



ÅRSREGNSKAPET FOR REGNSKAPSÅRET 2022 - GENERELL INFORMASJON

Enheten

Organisasjonsnummer: 991 596 852
Organisasjonsform: Aksjeselskap
Foretaksnavn: VARMEPUMPER HAUGESUND AS
Forretningsadresse: Kvalamarka 27B
5514 HAUGESUND

Regnskapsår

Årsregnskapets periode: 01.01.2022 - 31.12.2022

Konsern

Morselskap i konsern: Nei

Regnskapsregler

Regler for små foretak benyttet: Ja
Benyttet ved utarbeidelsen av årsregnskapet til selskapet: Regnskapslovens alminnelige regler

Årsregnskapet fastsatt av kompetent organ

Bekreftet av representant for selskapet: Elin Maria Eide Høgenæs
Dato for fastsettelse av årsregnskapet: 13.04.2023

Grunnlag for avgivelse

År 2022: Årsregnskapet er elektronisk innlevert
År 2021: Tall er hentet fra elektronisk innlevert årsregnskap fra 2022

Det er ikke krav til at årsregnskapet m.v. som sendes til Regnskapsregisteret er undertegnet. Kontrollen på at dette er utført ligger hos revisor/enhetens øverste organ. Sikkerheten ivaretas ved at innsender har rolle/rettighet for innsending av årsregnskapet via Altinn, og ved at det bekreftes at årsregnskapet er fastsatt av kompetent organ.

Brønnøysundregistrene, 12.06.2024



Resultatregnskap

Beløp i: NOK	Note	2022	2021
RESULTATREGNSKAP			
Inntekter			
Salgsinntekt		18 419 272	12 627 384
Annen driftsinntekt	1	15 288	159 493
Sum inntekter		18 434 560	12 786 878
Kostnader			
Varekostnad		10 094 356	6 426 137
Lønnskostnad	2	2 838 823	2 763 319
Avskrivning på varige driftsmidler	3	47 000	8 000
Annen driftskostnad		2 821 437	2 440 759
Sum kostnader		15 801 616	11 638 215
Driftsresultat		2 632 944	1 148 663
Finansinntekter og finanskostnader			
Annen renteinntekt		599	3 094
Annen finansinntekt		10 248	5 020
Sum finansinntekter		10 847	8 114
Annen rentekostnad		27 306	19 346
Sum finanskostnader		27 306	19 346
Netto finans		-16 459	-11 232
Ordinært resultat før skattekostnad		2 616 484	1 137 430
Skattekostnad på ordinært resultat	4	574 781	165 044
Ordinært resultat etter skattekostnad		2 041 703	972 386
Årsresultat		2 041 703	972 386
Årsresultat etter minoritetsinteresser		2 041 703	972 386
Overføringer og disponeringer			
Ordinært utbytte		2 045 000	500 000
Udekket tap	5		468 627



Resultatregnskap

Beløp i: NOK	Note	2022	2021
Overføringer annen egenkapital	5	-3 297	3 759
Sum overføringer og disponeringer		2 041 703	972 386



Balanse

Beløp i: NOK	Note	2022	2021
BALANSE - EIENDELER			
Anleggsmidler			
Immaterielle eiendeler			
Varige driftsmidler			
Driftsløsøre, inventar, verktøy, kontorm.	3	330 000	152 000
Sum varige driftsmidler		330 000	152 000
Sum anleggsmidler		330 000	152 000
Omløpsmidler			
Varer			
Varer		1 935 581	1 331 520
Sum varer		1 935 581	1 331 520
Fordringer			
Kundefordringer		960 111	720 588
Andre kortsiktige fordringer		199 346	4 774
Sum fordringer		1 159 457	725 362
Bankinnskudd, kontanter og lignende			
Bankinnskudd, kontanter o.l.		2 616 462	1 767 460
Sum bankinnskudd, kontanter og lignende		2 616 462	1 767 460
Sum omløpsmidler		5 711 500	3 824 341
SUM EIENDELER		6 041 500	3 976 341
BALANSE - EGENKAPITAL OG GJELD			
Egenkapital			
Innskutt egenkapital			
Selskapskapital	5	590 000	590 000
Sum innskutt egenkapital		590 000	590 000



Balanse

Beløp i: NOK	Note	2022	2021
Opptjent egenkapital			
Annen egenkapital	5	463	3 759
Sum opptjent egenkapital		463	3 759
Sum egenkapital		590 463	593 759
Gjeld			
Langsiktig gjeld			
Utsatt skatt	4	2 302	
Sum avsetninger for forpliktelser		2 302	
Annen langsiktig gjeld			
Gjeld til kredittinstitusjoner	6	283 681	
Øvrig langsiktig gjeld			538 720
Sum annen langsiktig gjeld		283 681	538 720
Sum langsiktig gjeld		285 983	538 720
Kortsiktig gjeld			
Leverandørgjeld		1 418 602	1 125 542
Betalbar skatt		572 479	165 044
Skyldig offentlige avgifter		622 790	617 782
Utbytte		2 045 000	500 000
Annen kortsiktig gjeld		506 183	435 494
Sum kortsiktig gjeld		5 165 054	2 843 862
Sum gjeld		5 451 037	3 382 582
SUM EGENKAPITAL OG GJELD		6 041 500	3 976 341



Brønnøysundregistrene

ÅRSREGNSKAP FOR REGNSKAPSÅRET 2022 - GENERELL INFORMASJON

Journalnummer: 2023 379843

Enheten

Organisasjonsnummer: 991 596 852
Organisasjonsform: Aksjeselskap
Foretaksnavn: VARMEPUMPER HAUGESUND AS
Forretningsadresse: Kvalamarka 27B
5514 HAUGESUND

Regnskapsår

Årsregnskapets periode: 01.01.2022 - 31.12.2022

Konsern

Morselskap i konsern: Nei

Regnskapsregler

Regler for små foretak benyttet: Ja
Benyttet ved utarbeidelsen av
årsregnskapet til selskapet: Regnskapslovens alminnelige regler

Årsregnskapet fastsatt av kompetent organ

Bekreftet av representant for selskapet: Elin Maria Eide Høgenæs
Dato for fastsettelse av årsregnskapet: 13.04.2023

Revisjon

Årsregnskapet er utarbeidet av ekstern
autorisert regnskapsfører: Ja
Ekstern autorisert regnskapsfører har i
løpet av regnskapsåret bistått ved den
løpende regnskapsføringen eller utført
andre tjenester for selskapet enn å
utarbeide årsregnskapet: Ja

Grunnlag for avgivelse

År 2022: Årsregnskap er elektronisk innlevert.
År 2021: Tall er hentet fra elektronisk innlevert årsregnskap fra 2022.

Det er ikke krav til at årsregnskapet m.v. som sendes til Regnskapsregisteret er undertegnet. Kontrollen på at dette er utført ligger hos revisor/enhetens øverste organ. Sikkerheten ivaretas ved at innsender har rolle/rettighet for innsending av årsregnskapet via Altinn, og ved at det bekreftes at årsregnskapet er fastsatt av kompetent organ.

Brønnøysundregistrene, 15.05.2023



Organisasjonsnr: 991 596 852
VARMEPUMPER HAUGESUND AS

RESULTATREGNSKAP

Beløp i: NOK	Note	2022	2021
RESULTATREGNSKAP			
Inntekter			
Salgsinntekt		18 419 272	12 627 384
Annen driftsinntekt	1	15 288	159 493
Sum inntekter		18 434 560	12 786 878
Kostnader			
Varekostnad		10 094 356	6 426 137
Lønnskostnad	2	2 838 823	2 763 319
Avskrivning på varige driftsmidler	3	47 000	8 000
Annen driftskostnad		2 821 437	2 440 759
Sum kostnader		15 801 616	11 638 215
Driftsresultat		2 632 944	1 148 663
Finansinntekter og finanskostnader			
Annen renteinntekt		599	3 094
Annen finansinntekt		10 248	5 020
Sum finansinntekter		10 847	8 114
Annen rentekostnad		27 306	19 346
Sum finanskostnader		27 306	19 346
Netto finans		-16 459	-11 232
Ordinært resultat før skattekostnad		2 616 484	1 137 430
Skattekostnad på ordinært resultat	4	574 781	165 044
Ordinært resultat etter skattekostnad		2 041 703	972 386
Årsresultat		2 041 703	972 386
Årsresultat etter minoritetsinteresser		2 041 703	972 386
Overføringer og disponeringer			
Ordinært utbytte		2 045 000	500 000
Udekket tap	5		468 627
Overføringer annen egenkapital	5	-3 297	3 759
Sum overføringer og disponeringer		2 041 703	972 386



Organisasjonsnr: 991 596 852
VARMEPUMPER HAUGESUND AS

BALANSE

Beløp i: NOK	Note	2022	2021
--------------	------	------	------

BALANSE - EIENDELER

Anleggsmidler Immaterielle eiendeler

Varige driftsmidler

Driftsløsøre, inventar, verktøy, kontorm.	3	330 000	152 000
Sum varige driftsmidler		330 000	152 000

Sum anleggsmidler		330 000	152 000
--------------------------	--	----------------	----------------

Omløpsmidler

Varer

Varer		1 935 581	1 331 520
Sum varer		1 935 581	1 331 520

Fordringer

Kundefordringer		960 111	720 588
Andre kortsiktige fordringer		199 346	4 774
Sum fordringer		1 159 457	725 362

Bankinnskudd, kontanter og lignende

Bankinnskudd, kontanter o. l.		2 616 462	1 767 460
Sum bankinnskudd, kontanter og lignende		2 616 462	1 767 460

Sum omløpsmidler		5 711 500	3 824 341
-------------------------	--	------------------	------------------

SUM EIENDELER		6 041 500	3 976 341
----------------------	--	------------------	------------------

BALANSE - EGENKAPITAL OG GJELD

Egenkapital

Innskutt egenkapital

Selskapskapital	5	590 000	590 000
Sum innskutt egenkapital		590 000	590 000

Opptjent egenkapital

Annen egenkapital	5	463	3 759
Sum opptjent egenkapital		463	3 759

Sum egenkapital		590 463	593 759
------------------------	--	----------------	----------------

Gjeld



Langsiktig gjeld			
Utsatt skatt	4	2 302	
Sum avsetninger for forpliktelseser		2 302	
Annen langsiktig gjeld			
Gjeld til kredittinstitusjoner	6	283 681	
Øvrig langsiktig gjeld			538 720
Sum annen langsiktig gjeld		283 681	538 720
Sum langsiktig gjeld		285 983	538 720
Kortsiktig gjeld			
Leverandørgjeld		1 418 602	1 125 542
Betalbar skatt		572 479	165 044
Skyldig offentlige avgifter		622 790	617 782
Utbytte		2 045 000	500 000
Annen kortsiktig gjeld		506 183	435 494
Sum kortsiktig gjeld		5 165 054	2 843 862
Sum gjeld		5 451 037	3 382 582
SUM EGENKAPITAL OG GJELD		6 041 500	3 976 341



Organisasjonsnr: 991 596 852
VARMEPUMPER HAUGESUND AS

NOTEOPPLYSNINGER - SELSKAP - alle poster oppgitt i hele tall

Note

Antall årsverk i regnskapsåret
8.00

<u>Sum</u>	<u>Beløp</u>
<u>Balanseført verdi 31.12.</u>	<u>Varige driftsmidler Immaterielle eiend.</u>

Konsernregnskap

Morselskapet sitt navn

Forretningskontor for morselskapet

Begrunnelse for at datterselskap er utelatt fra konsolideringen

Konsern, tilknyttet selskap m.v. - fordringer og gjeld

Fordringer

<u>Samlet beløp - tilknyttet selskap</u>	<u>Årets</u>	<u>Fjorårets</u>
--	--------------	------------------

<u>Samlet beløp - foretak i samme konsern</u>	<u>Årets</u>	<u>Fjorårets</u>
---	--------------	------------------

<u>Samlet beløp - foretak i samme konsern</u>	<u>Årets</u>	<u>Fjorårets</u>
---	--------------	------------------

<u>Samlet beløp - felles kontrollert virksomhet</u>	<u>Årets</u>	<u>Fjorårets</u>
---	--------------	------------------

<u>Pantstillelse</u>	<u>Beløp</u>
----------------------	--------------

<u>Beholdning av egne aksjer</u>	<u>Antall</u>	<u>Pålydende</u>	<u>Andel av aksjek.</u>
----------------------------------	---------------	------------------	-------------------------



Note

Lån og sikkerhetsstillelse til medlemmer

Er det gitt lån eller sikkerhetsstillelse til ledende personer: Nei

Opplysninger om:

Medlemmer av:

Mer om lån og sikkerhetsstillelse

Note

Noteopplysninger ut over minimumskravene for små foretak

Fullstendige noteopplysninger fremkommer av vedlagte PDF-dokument



Varmepumper Haugesund AS

Org.nr 991596852

Årsregnskap 2022

Utarbeidet av:

SpareBank 1 | **Forretningspartner**
SR-BANK

Sparebank1 Sr-Bank Forretningspartner AS
Godkjent regnskapsselskap
Grenseveien 21, 4313 SANDNES
www.srregnskap.no - post@srregnskap.no





Varmepumper Haugesund AS

Resultatregnskap

	Note	2022	2021
DRIFTSINNEKTER OG DRIFTSKOSTNADER			
Driftsinntekter			
Salgsinntekt		18 419 272	12 627 384
Annen driftsinntekt	1	15 288	159 493
Sum driftsinntekter		18 434 560	12 786 878
Driftskostnader			
Varekostnad		10 094 356	6 426 137
Lønnskostnad	2	2 838 823	2 763 319
Avskrivning på varige driftsmidler	3	47 000	8 000
Annen driftskostnad		2 821 437	2 440 759
Sum driftskostnader		15 801 616	11 638 215
DRIFTSRESULTAT		2 632 944	1 148 663
FINANSINNEKTER OG FINANSKOSTNADER			
Finansinntekter			
Annen renteinntekt		599	3 094
Annen finansinntekt		10 248	5 020
Sum finansinntekter		10 847	8 114
Finanskostnader			
Annen rentekostnad		27 306	19 346
Sum finanskostnader		27 306	19 346
NETTO FINANSPOSTER		(16 459)	(11 232)
ORDINÆRT RES. FØR SKATTEKOSTNAD		2 616 484	1 137 430
Skattekostnad på ordinært resultat	4	574 781	165 044
ORDINÆRT RESULTAT		2 041 703	972 386
ÅRSRESULTAT		2 041 703	972 386
OVERF. OG DISPONERINGER			
Avsatt til ordinært utbytte		2 045 000	500 000
Overføring annen egenkapital	5	(3 297)	3 759
Fremføring av udekket tap	5	0	468 627
SUM OVERF. OG DISP.		2 041 703	972 386



Varmepumper Haugesund AS

Balanse pr. 31.12.2022

	Note	31.12.2022	31.12.2021
EIENDELER			
ANLEGGSMIDLER			
Varige driftsmidler			
Driftsløsøre, inventar, verktøy, kontorm.	3	330 000	152 000
Sum varige driftsmidler		330 000	152 000
SUM ANLEGGSMIDLER		330 000	152 000
OMLØPSMIDLER			
Varer		1 935 581	1 331 520
Fordringer			
Kundefordringer		960 111	720 588
Andre kortsiktige fordringer		199 346	4 774
Sum fordringer		1 159 457	725 362
Bankinnskudd, kontanter o.l.		2 616 462	1 767 460
SUM OMLØPSMIDLER		5 711 500	3 824 341
SUM EIENDELER		6 041 500	3 976 341
EGENKAPITAL OG GJELD			
EGENKAPITAL			
Innskutt egenkapital			
Selskapskapital	5	590 000	590 000
Sum innskutt egenkapital		590 000	590 000
Opptjent egenkapital			
Annen egenkapital	5	463	3 759
Sum opptjent egenkapital		463	3 759
SUM EGENKAPITAL		590 463	593 759
GJELD			
LANGSIKTIG GJELD			
Avsetning for forpliktelser			
Utsatt skatt	4	2 302	0
Sum avsetning for forpliktelser		2 302	0
Annen langsiktig gjeld			
Gjeld til kredittinstitusjoner	6	283 681	0
Øvrig langsiktig gjeld		0	538 720
Sum annen langsiktig gjeld		283 681	538 720
SUM LANGSIKTIG GJELD		285 983	538 720
KORTSIKTIG GJELD			
Leverandørgjeld		1 418 602	1 125 542
Betalbar skatt		572 479	165 044
Skyldig offentlige avgifter		622 790	617 782
Utbytte		2 045 000	500 000
Annen kortsiktig gjeld		506 183	435 494
SUM KORTSIKTIG GJELD		5 165 054	2 843 862
SUM GJELD		5 451 037	3 382 582
SUM EGENKAPITAL OG GJELD		6 041 500	3 976 341



Varmpumper Haugesund AS

Balanse pr. 31.12.2022

Note	31.12.2022	31.12.2021
------	------------	------------

Haugesund 13.04.2023

Gustav Lie Rugtveit
Styreleder

Ariel Fjeldheim
Styremedlem

Årsregnskap for Varmpumper Haugesund AS

Organisasjonsnr. 991596852



Varmepumper Haugesund AS

Noter 2022

Regnskapsprinsipper

Årsregnskapet er satt opp i samsvar med regnskapsloven og god regnskapsskikk. Selskapet kommer inn under regnskapslovens definisjon av små foretak, og Norsk Regnskapsstandard nr. 8 for små foretak er fulgt.

Driftsinntekter

Inntektsføring ved salg av varer skjer på leveringstidspunktet. Tjenester inntektsføres i takt med utførelsen. Andelen av salgsinntekter som knytter seg til fremtidige serviceytelser, balanseføres som uopptjent inntekt ved salget og inntektsføres deretter i takt med levering av ytelsene.

Omløpsmidler og kortsiktig gjeld

Omløpsmidler og kortsiktig gjeld omfatter normalt poster som forfaller til betaling innen ett år etter siste dag i regnskapsåret. Omløpsmidler vurderes til laveste verdi av anskaffelseskost og antatt virkelig verdi (laveste verdis prinsipp).

Anleggsmidler

Anleggsmidler omfatter eiendeler bestemt til varig eie og bruk for virksomheten. Anleggsmidler er vurdert til anskaffelseskost. Varige driftsmidler føres opp i balansen og avskrives over driftsmiddelets forventede økonomiske levetid.

Fordringer

Kundefordringer og andre fordringer er ført opp i balanse til pålydende.

Skatt

Skattekostnaden i resultatregnskapet omfatter periodens betalbare skatt som blir utlignet og forfaller til betaling neste regnskapsår i tillegg til endring i utsatt skatt / skattefordel. Utsatt skatt / skattefordel er beregnet med skattesatsen ved utgangen av regnskapsåret på grunnlag av skattereduserende og skatteøkende midlertidige forskjeller som eksisterer mellom regnskapsmessige og skattemessige verdier.

Fortsatt drift

Årsregnskapet er avgitt under forutsetningen om fortsatt drift.



Varmepumper Haugesund AS

Noter 2022

Note 1 - Annen driftsinntekt

Selskapet har mottatt BIO (Bedriftsintern opplæring) midler fra Rogaland Fylkeskommune innenfor kategoriene digitalisering av verdikjede, styrke kompetanse innen nytt marked, ventilasjonsarbeid og innen luft + vann - varmpumper.

Note 2 - Lønnskostnad

Selskapet har hatt 8 årsverk i regnskapsåret.

Spesifikasjon av lønnskostnader	I år	I fjor
Lønn	2 187 598	2 323 733
Arbeidsgiveravgift	450 433	339 130
Pensjonskostnader	72 878	42 949
Andre lønnsrelaterte ytelser	127 914	57 507
Totalt	2 838 823	2 763 319

Note 3 - Avskrivning på varige driftsmidler

	Driftsmidler
Anskaffelseskost pr. 1/1	160 001
+ Tilgang	225 000
Anskaffelseskost pr. 31/12	385 001
Akk. av/nedskr. pr 1/1	8 001
+ Ordinære avskrivninger	47 000
Akk. av/nedskr. pr. 31/12	55 001
Balanseført verdi pr 31/12	330 000
Prosentstøtte for ord. avskr.	20-100



Varmepumper Haugesund AS

Noter 2022

Note 4 - Skattekostnad på ordinært resultat

Spesifikasjon av årets skattegrunnlag:

Resultat før skattekostnader	2 616 484
+ Permanente og andre forskjeller	1 706
+ Endring i midlertidige forskjeller	-16 011
= Inntekt	2 602 179

Spesifikasjon av årets skattekostnad:

Beregnet skatt av årets resultat	572 479
= Sum betalbar skatt	572 479
+/- Endring i utsatt skatt (regnskapsført)	2 302
+/- Endring i utsatt skattefordel (regnskapsført)	0
= Ordinær skattekostnad	574 781
Skattesats i inntektsåret	22

Betalbar skatt i balansen består av

Sum betalbar skatt	572 479
= Betalbar skatt i balansen	572 479

Utsatt skatt/utsatt skattefordel

	2022	2021
+ Driftsmidler inkl. goodwill	130 465	114 454
+ Utestående fordringer	-120 000	-120 000
= Grunnlag utsatt skatt	10 465	-5 546
Utsatt skatt	2 302	0
Negativt grunnlag utsatt skatt	0	5 546
= Grunnlag utsatt skattefordel	0	5 546
Utsatt skattefordel	0	1 220
Grunnlag ikke bokført utsatt skattefordel	0	5 545
Ikke bokført utsatt skattefordel	0	1 220
Bokført utsatt skattefordel	0	0

Note 5 - Egenkapital



Varmepumper Haugesund AS

Noter 2022

	Aksjekapital / selskapskapital	Annen egenkapital	Sum egenkapital
Pr 1.1.	590 000	3 759	593 759
+Fra årets resultat		2 041 703	2 041 703
-Avsatt utbytte		-2 045 000	-2 045 000
+/-Andre transaksjoner:	@@	-3 297	-3 297
Pr 31.12.	590 000	463	590 463

Note 6 - Øvrig langsiktig gjeld

Selskapet hadde pr 31.12.2022 en gjeld på kr 283.681. til kredittinstitusjon.

Selskapets langsiktige gjeld er sikret med pant i selskapets kundefordringer, driftstilbehør og varelager.



 BankID Signing
Gustav Lie Rugveit
2023-04-13

 BankID Signing
Ariel Fjeldheim
2023-04-14

 BankID Signing
Andreas Øvrebø Fosse
2023-04-18

Varmepumper Haugesund AS

Org.nr 991596852

Årsregnskap 2022

Utarbeidet av:

SpareBank 1 | **Forretningspartner**
SR-BANK

Sparebank1 Sr-Bank Forretningspartner AS
Godkjent regnskapselskap
Grenseveien 21, 4313 SANDNES
www.srregnskap.no - post@srregnskap.no

 **REGNSKAP**
NORGE



Varmepumper Haugesund AS

BankID Signing
Gustav Lie Rugveit
2023-04-13

BankID Signing
Ariel Fjeldheim
2023-04-14

BankID Signing
Andreas Øvrebø Fosse
2023-04-18

Resultatregnskap

	Note	2022	2021
DRIFTSINNEKTER OG DRIFTSKOSTNADER			
Driftsinntekter			
Salgsinntekt		18 419 272	12 627 384
Annen driftsinntekt	1	15 288	159 493
Sum driftsinntekter		18 434 560	12 786 878
Driftskostnader			
Varekostnad		10 094 356	6 426 137
Lønnskostnad	2	2 838 823	2 763 319
Avskrivning på varige driftsmidler	3	47 000	8 000
Annen driftskostnad		2 821 437	2 440 759
Sum driftskostnader		15 801 616	11 638 215
DRIFTSRESULTAT		2 632 944	1 148 663
FINANSINNEKTER OG FINANSKOSTNADER			
Finansinntekter			
Annen renteinntekt		599	3 094
Annen finansinntekt		10 248	5 020
Sum finansinntekter		10 847	8 114
Finanskostnader			
Annen rentekostnad		27 306	19 346
Sum finanskostnader		27 306	19 346
NETTO FINANSPOSTER		(16 459)	(11 232)
ORDINÆRT RES. FØR SKATTEKOSTNAD		2 616 484	1 137 430
Skattekostnad på ordinært resultat	4	574 781	165 044
ORDINÆRT RESULTAT		2 041 703	972 386
ÅRSRESULTAT		2 041 703	972 386
OVERF. OG DISPONERINGER			
Avsatt til ordinært utbytte		2 045 000	500 000
Overføringer annen egenkapital	5	(3 297)	3 759
Fremføring av udekket tap	5	0	468 627
SUM OVERF. OG DISP.		2 041 703	972 386



Varmepumper Haugesund AS

BankID Signing
Gustav Lie Rugveit
2023-04-13

BankID Signing
Ariel Fjeldheim
2023-04-14

BankID Signing
Andreas Øvrebø Fosse
2023-04-18

Balanse pr. 31.12.2022

	Note	31.12.2022	31.12.2021
EIENDELER			
ANLEGGSMIDLER			
Varige driftsmidler			
Driftsløsøre, inventar, verktøy, kontorm.	3	330 000	152 000
Sum varige driftsmidler		330 000	152 000
SUM ANLEGGSMIDLER		330 000	152 000
OMLØPSMIDLER			
Varer		1 935 581	1 331 520
Fordringer			
Kundefordringer		960 111	720 588
Andre kortsiktige fordringer		199 346	4 774
Sum fordringer		1 159 457	725 362
Bankinnskudd, kontanter o.l.		2 616 462	1 767 460
SUM OMLØPSMIDLER		5 711 500	3 824 341
SUM EIENDELER		6 041 500	3 976 341
EGENKAPITAL OG GJELD			
EGENKAPITAL			
Innskutt egenkapital			
Selskapskapital	5	590 000	590 000
Sum innskutt egenkapital		590 000	590 000
Opptjent egenkapital			
Annen egenkapital	5	463	3 759
Sum opptjent egenkapital		463	3 759
SUM EGENKAPITAL		590 463	593 759
GJELD			
LANGSIKTIG GJELD			
Avsetning for forpliktelser			
Utsatt skatt	4	2 302	0
Sum avsetning for forpliktelser		2 302	0
Annen langsiktig gjeld			
Gjeld til kredittinstitusjoner	6	283 681	0
Øvrig langsiktig gjeld		0	538 720
Sum annen langsiktig gjeld		283 681	538 720
SUM LANGSIKTIG GJELD		285 983	538 720
KORTSIKTIG GJELD			
Leverandørgjeld		1 418 602	1 125 542
Betalbar skatt		572 479	165 044
Skyldig offentlige avgifter		622 790	617 782
Utbytte		2 045 000	500 000
Annen kortsiktig gjeld		506 183	435 494
SUM KORTSIKTIG GJELD		5 165 054	2 843 862
SUM GJELD		5 451 037	3 382 582
SUM EGENKAPITAL OG GJELD		6 041 500	3 976 341

Haugesund 13.04.2023


Årsregnskap for Varmepumper Haugesund AS

Organisasjonsnr. 991596852




Varmepumper Hagesund AS

Balanse pr. 31.12.2022

 BankID Signing
Gustav Lie Rugtveit
2023-04-13

 BankID Signing
Ariel Fjeldheim
2023-04-14

 BankID Signing
Andreas Øvrebø Fosse
2023-04-18

Note	31.12.2022	31.12.2021
------	------------	------------


Gustav Lie Rugtveit
Styreleder

Ariel Fjeldheim
Styremedlem



Varmepumper Haugesund AS

Noter 2022

 BankID Signing
Gustav Lie Rugvleit
2023-04-13

 BankID Signing
Ariel Fjeldheim
2023-04-14

 BankID Signing
Andreas Øvrebø Fosse
2023-04-18

Regnskapsprinsipper

Årsregnskapet er satt opp i samsvar med regnskapsloven og god regnskapsskikk. Selskapet kommer inn under regnskapslovens definisjon av små foretak, og Norsk Regnskapsstandard nr. 8 for små foretak er fulgt.

Driftsinntekter

Inntektsføring ved salg av varer skjer på leveringstidspunktet. Tjenester inntektsføres i takt med utførelsen. Andelen av salgsinntekter som knytter seg til fremtidige serviceytelser, balanseføres som uopptjent inntekt ved salget og inntektsføres deretter i takt med levering av ytelsene.

Omløpsmidler og kortsiktig gjeld

Omløpsmidler og kortsiktig gjeld omfatter normalt poster som forfaller til betaling innen ett år etter siste dag i regnskapsåret. Omløpsmidler vurderes til laveste verdi av anskaffelseskost og antatt virkelig verdi (laveste verdis prinsipp).

Anleggsmidler

Anleggsmidler omfatter eiendeler bestemt til varig eie og bruk for virksomheten. Anleggsmidler er vurdert til anskaffelseskost. Varige driftsmidler føres opp i balansen og avskrives over driftsmiddelets forventede økonomiske levetid.

Fordringer

Kundefordringer og andre fordringer er ført opp i balanse til pålydende.

Skatt

Skattekostnaden i resultatregnskapet omfatter periodens betalbare skatt som blir utlignet og forfaller til betaling neste regnskapsår i tillegg til endring i utsatt skatt / skattefordel. Utsatt skatt / skattefordel er beregnet med skattesatsen ved utgangen av regnskapsåret på grunnlag av skattereduserende og skatteøkende midlertidige forskjeller som eksisterer mellom regnskapsmessige og skattemessige verdier.

Fortsatt drift

Årsregnskapet er avgitt under forutsetningen om fortsatt drift.



Varmepumper Haugesund AS

BankID Signing
Gustav Lie Rugveit
2023-04-13

BankID Signing
Ariel Fjeldheim
2023-04-14

BankID Signing
Andreas Øvrebø Fosse
2023-04-18

Noter 2022

Note 1 - Annen driftsinntekt

Selskapet har mottatt BIO (Bedriftsintern opplæring) midler fra Rogaland Fylkeskommune innenfor kategoriene digitalisering av verdikjede, styrke kompetanse innen nytt marked, ventilasjonsarbeid og innen luft + vann - varmpumper.

Note 2 - Lønnskostnad

Selskapet har hatt 8 årsverk i regnskapsåret.

Spesifikasjon av lønnskostnader	I år	I fjor
Lønn	2 187 598	2 323 733
Arbeidsgiveravgift	450 433	339 130
Pensjonskostnader	72 878	42 949
Andre lønnsrelaterte ytelser	127 914	57 507
Totalt	2 838 823	2 763 319

Note 3 - Avskrivning på varige driftsmidler

	Driftsmidler
Anskaffelseskost pr. 1/1	160 001
+ Tilgang	225 000
Anskaffelseskost pr. 31/12	385 001
Akk. av/nedskr. pr 1/1	8 001
+ Ordinære avskrivninger	47 000
Akk. av/nedskr. pr. 31/12	55 001
Balanseført verdi pr 31/12	330 000
Prosentats for ord. avskr.	20-100



Varmepumper Haugesund AS

BankID Signing
Gustav Lie Rugveit
2023-04-13

BankID Signing
Ariel Fjeldheim
2023-04-14

BankID Signing
Andreas Øvrebø Fosse
2023-04-18

Noter 2022

Note 4 - Skattekostnad på ordinært resultat

Spesifikasjon av årets skattegrunnlag:

Resultat før skattekostnader	2 616 484
+ Permanente og andre forskjeller	1 706
+ Endring i midlertidige forskjeller	-16 011
= Inntekt	2 602 179

Spesifikasjon av årets skattekostnad:

Beregnet skatt av årets resultat	572 479
= Sum betalbar skatt	572 479
+/- Endring i utsatt skatt (regnskapsført)	2 302
+/- Endring i utsatt skattefordel (regnskapsført)	0
= Ordinær skattekostnad	574 781
Skattesats i inntektsåret	22

Betalbar skatt i balansen består av

Sum betalbar skatt	572 479
= Betalbar skatt i balansen	572 479

Utsatt skatt/utsatt skattefordel

	2022	2021
+ Driftsmidler inkl. goodwill	130 465	114 454
+ Utestående fordringer	-120 000	-120 000
= Grunnlag utsatt skatt	10 465	-5 546
Utsatt skatt	2 302	0
Negativt grunnlag utsatt skatt	0	5 546
= Grunnlag utsatt skattefordel	0	5 546
Utsatt skattefordel	0	1 220
Grunnlag ikke bokført utsatt skattefordel	0	5 545
Ikke bokført utsatt skattefordel	0	1 220
Bokført utsatt skattefordel	0	0



Varmepumper Haugesund AS

BankID Signing
Gustav Lie Rugveit
2023-04-13

BankID Signing
Ariel Fjeldheim
2023-04-14

BankID Signing
Andreas Øvrebø Fosse
2023-04-18

Noter 2022

Note 5 - Egenkapital


	Aksjekapital / selskapskapital	Annen egenkapital	Sum egenkapital
Pr 1.1.	590 000	3 759	593 759
+Fra årets resultat		2 041 703	2 041 703
-Avsatt utbytte		-2 045 000	-2 045 000
+/-Andre transaksjoner:	@@	-3 297	-3 297
Pr 31.12.	590 000	463	590 463

Note 6 - Øvrig langsiktig gjeld

Selskapet hadde pr 31.12.2022 en gjeld på kr 283.681. til kredittinstitusjon.

Selskapets langsiktige gjeld er sikret med pant i selskapets kundefordringer, driftstilbehør og varelager.



 BankID Signing
Gustav Lie Rugtveit
2023-04-13

 BankID Signing
Ariel Fjeldheim
2023-04-14

 BankID Signing
Andreas Øvrebø Fosse
2023-04-18

GENERALFORSAMLINGS PROTOKOLL

for generalforsamling i

Varmepumper Haugesund AS 991 596 852

Ordinær generalforsamling ble avholdt uten møte.

Følgende aksjonærer har avgitt stemme:

Navn:	Antall	Eiere:
Graf Eiendom AS	14	Gustav L. Rugtveit og Ariel Fjeldheim
Andreas Fosse	6	

Således var 100 % av aksjekapitalen representert. Følgende saker ble behandlet:

1. Godkjenning av behandlingsform og dagsorden

Samtlige aksjonærer samtykket i at generalforsamlingen ble avholdt i henhold til reglene i aksjeloven § 5-7.

2. Godkjenning av årsregnskap og årsberetning

1. Selskapets årsregnskap for 2022 ble gjennomgått. Det fremlagte resultatregnskap, balanse og noter ble godkjent som selskapets offisielle regnskap for 2022.

3. Disponering av årsresultatet

Det ble besluttet å utdele utbytte på kr 2 045 000,- til aksjonærene. Her i sin helhet årsoverskuddet på kr 2 041 703,- og rest fra annen EK.

Utbyttet fordeles etter aksje prosent, og blir følgende:

Graf Eiendom AS tildeles kr 1 431 500,-

Andreas Fosse tildeles kr 613 500,-

4. Godkjenning av godtgjørelse til styrets medlemmer

Det ble vedtatt godtgjørelse til styret med kr 0,-

Flere saker forelå ikke til behandling og generalforsamlingen ble hevet.

Haugesund, 13.04.2023

Gustav Rugtveit

Ariel Fjeldheim

Andreas Fosse



Deloitte.

Deloitte AS
Sundgaten 119
Postboks 528
NO-5501 Haugesund
Norway

Tel: +47 52 70 25 40
www.deloitte.no

Til generalforsamlingen i Varmepumper Haugesund AS

UAVHENGIG REVISORS BERETNING

Konklusjon

Vi har revidert årsregnskapet for Varmepumper Haugesund AS som består av balanse per 31. desember 2022, resultatregnskap for regnskapsåret avsluttet per denne datoen og noter til årsregnskapet, herunder et sammendrag av viktige regnskapsprinsipper.

Etter vår mening

- oppfyller årsregnskapet gjeldende lovkrav, og
- gir årsregnskapet et rettviseende bilde av selskapets finansielle stilling per 31. desember 2022, og av dets resultater for regnskapsåret avsluttet per denne datoen i samsvar med regnskapslovens regler og god regnskapsskikk i Norge.

Grunnlag for konklusjonen

Vi har gjennomført revisjonen i samsvar med International Standards on Auditing (ISA-ene). Våre oppgaver og plikter i henhold til disse standardene er beskrevet nedenfor under *Revisors oppgaver og plikter ved revisjonen av årsregnskapet*. Vi er uavhengige av selskapet i samsvar med kravene i relevante lover og forskrifter i Norge og International Code of Ethics for Professional Accountants (inkludert internasjonale uavhengighetsstandarder) utstedt av International Ethics Standards Board for Accountants (IESBA-reglene), og vi har overholdt våre øvrige etiske forpliktelser i samsvar med disse kravene. Innhentet revisjonsbevis er etter vår vurdering tilstrekkelig og hensiktsmessig som grunnlag for vår konklusjon.

Andre forhold

Avlagt årsregnskap for foregående periode er ikke revidert og sammenligningstallene er dermed ikke revidert. Dette forholdet har ingen betydning for vår konklusjon om årsregnskapet.

Styrets og daglig leders ansvar for årsregnskapet

Styret og daglig leder (ledelsen) er ansvarlige for å utarbeide årsregnskapet og for at det gir et rettviseende bilde i samsvar med regnskapslovens regler og god regnskapsskikk i Norge. Ledelsen er også ansvarlig for slik internkontroll som den finner nødvendig for å kunne utarbeide et årsregnskap som ikke inneholder vesentlig feilinformasjon, verken som følge av misligheter eller utilsiktede feil.

Ved utarbeidelsen av årsregnskapet må ledelsen ta standpunkt til selskapets evne til fortsatt drift og opplyse om forhold av betydning for fortsatt drift. Forutsetningen om fortsatt drift skal legges til grunn for årsregnskapet så lenge det ikke er sannsynlig at virksomheten vil bli avvirket.

Revisors oppgaver og plikter ved revisjonen av årsregnskapet

Vårt mål er å oppnå betryggende sikkerhet for at årsregnskapet som helhet ikke inneholder vesentlig feilinformasjon, verken som følge av misligheter eller utilsiktede feil, og å avgi en revisjonsberetning som inneholder vår konklusjon. Betryggende sikkerhet er en høy grad av sikkerhet, men ingen garanti for at en revisjon utført i samsvar med ISA-ene, alltid vil avdekke vesentlig feilinformasjon. Feilinformasjon kan oppstå som følge av misligheter eller utilsiktede feil. Feilinformasjon er å anse som vesentlig dersom den enkeltvis eller samlet med rimelighet kan forventes å påvirke de økonomiske beslutningene som brukerne foretar på grunnlag av årsregnskapet.

Deloitte refers to one or more of Deloitte Touche Tohmatsu Limited ("DTTL"), its global network of member firms, and their related entities (collectively, the "Deloitte organization"). DTTL (also referred to as "Deloitte Global") and each of its member firms and related entities are legally separate and independent entities, which cannot obligate or bind each other in respect of third parties. DTTL and each DTTL member firm and related entity is liable only for its own acts and omissions, and not those of each other. DTTL does not provide services to clients. Please see www.deloitte.no to learn more.

© Deloitte AS

Registrert i Foretaksregisteret Medlemmer av Den norske Revisorforening
Organisasjonsnummer: 980 211 282



Deloitte.


side 2
Uavhengig revisors beretning -
Varmepumper Haugesund AS

Som del av en revisjon i samsvar med ISA-ene, utøver vi profesjonelt skjønn og utviser profesjonell skepsis gjennom hele revisjonen. I tillegg:

- identifiserer og vurderer vi risikoen for vesentlig feilinformasjon i regnskapet, enten det skyldes misligheter eller utilsiktede feil. Vi utformer og gjennomfører revisjonshandlinger for å håndtere slike risikoer, og innhenter revisjonsbevis som er tilstrekkelig og hensiktsmessig som grunnlag for vår konklusjon. Risikoen for at vesentlig feilinformasjon som følge av misligheter ikke blir avdekket, er høyere enn for feilinformasjon som skyldes utilsiktede feil, siden misligheter kan innebære samarbeid, forfalskning, bevisste utelatelser, uriktige fremstillinger eller overstyring av internkontroll.
- opparbeider vi oss en forståelse av intern kontroll som er relevant for revisjonen, for å utforme revisjonshandlinger som er hensiktsmessige etter omstendighetene, men ikke for å gi uttrykk for en mening om effektiviteten av selskapets interne kontroll.
- evaluerer vi om de anvendte regnskapsprinsippene er hensiktsmessige og om regnskapestimatene og tilhørende noteopplysninger utarbeidet av ledelsen er rimelige.
- konkluderer vi på om ledelsens bruk av fortsatt drift-forutsetningen er hensiktsmessig, og, basert på innhentede revisjonsbevis, hvorvidt det foreligger vesentlig usikkerhet knyttet til hendelser eller forhold som kan skape tvil av betydning om selskapets evne til fortsatt drift. Dersom vi konkluderer med at det eksisterer vesentlig usikkerhet, kreves det at vi i revisjonsberetningen henleder oppmerksomheten på tilleggsopplysningene i årsregnskapet, eller, dersom slike tilleggsopplysninger ikke er tilstrekkelige, at vi modifierer vår konklusjon. Våre konklusjoner er basert på revisjonsbevis innhentet frem til datoen for revisjonsberetningen. Etterfølgende hendelser eller forhold kan imidlertid medføre at selskapet ikke kan fortsette driften.
- evaluerer vi den samlede presentasjonen, strukturen og innholdet i årsregnskapet, inkludert tilleggsopplysningene, og hvorvidt årsregnskapet gir uttrykk for de underliggende transaksjonene og hendelsene på en måte som gir et rettviseende bilde.

Vi kommuniserer med styret blant annet om det planlagte innholdet i og tidspunkt for revisjonsarbeidet og eventuelle vesentlige funn i revisjonen, herunder vesentlige svakheter i intern kontroll som vi avdekker gjennom revisjonen.

Haugesund, 13. april 2023
Deloitte AS



Dag Jarle Torvestad
statsautorisert revisor