



ÅRSREGNSKAPET FOR REGNSKAPSÅRET 2020 - GENERELL INFORMASJON

Enheten

Organisasjonsnummer: 913 027 531
Organisasjonsform: Aksjeselskap
Foretaksnavn: SERVICON GROUP AS
Forretningsadresse: Otervegen 11
2211 KONGSVINGER

Regnskapsår

Årsregnskapets periode: 01.01.2020 - 31.12.2020

Konsern

Mørselskap i konsern: Ja
Konsernregnskap lagt ved: Ja

Regnskapsregler

Regler for små foretak benyttet: Ja
Benyttet ved utarbeidelsen av årsregnskapet til selskapet: Regnskapslovens alminnelige regler
Benyttet ved utarbeidelsen av årsregnskapet til konsernet: Regnskapslovens alminnelige regler

Årsregnskapet fastsatt av kompetent organ

Bekreftet av representant for selskapet: Arne Tveter
Dato for fastsettelse av årsregnskapet: 21.07.2021

Grunnlag for avgivelse

År 2020: Årsregnskapet er elektronisk innlevert
År 2019: Tall er hentet fra elektronisk innlevert årsregnskap fra 2020

Det er ikke krav til at årsregnskapet m.v. som sendes til Regnskapsregisteret er undertegnet. Kontrollen på at dette er utført ligger hos revisor/enhetens øverste organ. Sikkerheten ivaretas ved at innsender har rolle/rettighet for innsending av årsregnskapet via Altinn, og ved at det bekreftes at årsregnskapet er fastsatt av kompetent organ.

Brønnøysundregistrene, 14.08.2022



Resultatregnskap

Beløp i: NOK	Note	2020	2019
RESULTATREGNSKAP			
Inntekter			
Salgsinntekt	8	3 758 214	4 159 218
Sum inntekter		3 758 214	4 159 218
Kostnader			
Lønnskostnad	1	1 009 970	1 071 428
Avskrivning på varige driftsmidler og immaterielle eiendeler	3	133 881	111 518
Annen driftskostnad	1,8	2 429 831	2 964 331
Sum kostnader		3 573 682	4 147 277
Driftsresultat		184 532	11 941
Finansinntekter og finanskostnader			
Inntekt på investering i datterselskap og tilknyttet selskap	4	61 200	76 500
Annen renteinntekt		307	199
Annen finansinntekt		1 212	1 613
Sum finansinntekter		62 719	78 312
Annen rentekostnad			30
Annen finanskostnad		500	33 363
Sum finanskostnader		500	33 393
Netto finans		62 219	44 919
Ordinært resultat før skattekostnad		246 751	56 860
Skattekostnad på ordinært resultat	2	0	0
Ordinært resultat etter skattekostnad		246 751	56 860
Årsresultat		246 751	56 860
Overføringer og disponeringer			
Ordinært utbytte	7	0	0
Tilleggsutbytte	7	400 000	
Overføringer til/fra annen egenkapital	7	-153 248	56 860
Sum overføringer og disponeringer		246 752	56 860



Resultatregnskap

Beløp i: NOK	Note	2020	2019
---------------------	-------------	-------------	-------------



Balanse

Beløp i: NOK	Note	2020	2019
BALANSE - EIENDELER			
Anleggsmidler			
Immaterielle eiendeler			
Varige driftsmidler			
Driftsløsøre, inventar, verktøy, kontormaskiner og lignende	3	150 860	211 000
Sum varige driftsmidler		150 860	211 000
Finansielle anleggsmidler			
Investering i datterselskap	4	1 062 100	912 100
Investeringer i aksjer og andeler		15 000	15 000
Andre fordringer		4 863	4 863
Sum finansielle anleggsmidler		1 081 963	931 963
Sum anleggsmidler		1 232 823	1 142 963
Omløpsmidler			
Varer			
Fordringer			
Kundefordringer	8	861 252	453 148
Andre fordringer		67 814	55 215
Konsernfordringer	8	94 420	94 420
Sum fordringer		1 023 486	602 783
Bankinnskudd, kontanter og lignende			
Bankinnskudd, kontanter og lignende	5	133 073	365 037
Sum bankinnskudd, kontanter og lignende		133 073	365 037
Sum omløpsmidler		1 156 559	967 820
SUM EIENDELER		2 389 382	2 110 783

BALANSE - EGENKAPITAL OG GJELD



Balanse

Beløp i: NOK	Note	2020	2019
Egenkapital			
Innskutt egenkapital			
Aksjekapital	6,7	250 000	250 000
Overkurs	7	1 835	1 835
Sum innskutt egenkapital		251 835	251 835
Opptjent egenkapital			
Annen egenkapital	7	1 279 705	1 432 953
Sum opptjent egenkapital		1 279 705	1 432 953
Sum egenkapital		1 531 540	1 684 788
Sum langsiktig gjeld		0	0
Kortsiktig gjeld			
Leverandørgjeld	8	82 826	94 695
Skyldige offentlige avgifter		74 131	149 708
Utbytte	7	0	0
Kortsiktig konserngjeld	8	150 000	0
Annen kortsiktig gjeld		550 886	181 592
Sum kortsiktig gjeld		857 843	425 995
Sum gjeld		857 843	425 995
SUM EGENKAPITAL OG GJELD		2 389 383	2 110 783



Konsernets resultatregnskap

Beløp i: NOK	Note	2020	2019
RESULTATREGNSKAP			
Inntekter			
Salgsinntekt		35 324 492	37 601 454
Annen driftsinntekt		198 275	247 253
Sum inntekter	2	35 522 767	37 848 707
Kostnader			
Varekostnad		9 470 378	11 673 417
Lønnskostnad	3	16 134 289	16 687 710
Avskrivning på varige driftsmidler og immaterielle eiendeler	6	579 328	743 830
Annen driftskostnad		7 769 542	9 515 937
Sum kostnader		33 953 537	38 620 894
Driftsresultat		1 569 230	-772 187
Finansinntekter og finanskostnader			
Annen renteinntekt		876	980
Annen finansinntekt		26 509	26 078
Sum finansinntekter		27 385	27 058
Annen rentekostnad		265 680	226 550
Annen finanskostnad		2 377	39 167
Sum finanskostnader		268 057	265 717
Netto finans	12	-240 672	-238 659
Ordinært resultat før skattekostnad		1 328 558	-1 010 846
Skattekostnad på ordinært resultat	10	301 699	-294 432
Ordinært resultat etter skattekostnad		1 026 859	-716 414
Årsresultat		1 026 859	-716 414
Minoritetsinteresser		40 845	98 846
Årsresultat etter minoritetsinteresser		986 014	-815 260
Overføringer og disponeringer			



Konsernets resultatregnskap

Beløp i: NOK	Note	2020	2019
Overføringer til/fra annen egenkapital		1 026 860	-716 413
Sum overføringer og disponeringer		1 026 860	-716 413



Konsernets balanse

Beløp i: NOK	Note	2020	2019
BALANSE - EIENDELER			
Anleggsmidler			
Immaterielle eiendeler			
Utsatt skattefordel		0	3 505
Sum immaterielle eiendeler		0	3 505
Varige driftsmidler			
Driftsløsøre, inventar, verktøy, kontormaskiner og lignende	6	740 497	1 103 352
Sum varige driftsmidler		740 497	1 103 352
Finansielle anleggsmidler			
Investeringer i aksjer og andeler		15 000	15 000
Lån til andre	8	4 863	4 863
Sum finansielle anleggsmidler		19 863	19 863
Sum anleggsmidler		760 360	1 126 720
Omløpsmidler			
Varer			
Varer	5,8	3 695 534	3 671 141
Sum varer		3 695 534	3 671 141
Fordringer			
Kundefordringer	8	6 479 422	3 766 207
Andre fordringer	8	927 342	1 066 164
Sum fordringer		7 406 764	4 832 371
Bankinnskudd, kontanter og lignende			
Bankinnskudd, kontanter og lignende	7	2 486 310	2 502 523
Sum bankinnskudd, kontanter og lignende		2 486 310	2 502 523
Sum omløpsmidler		13 588 608	11 006 035
SUM EIENDELER		14 348 968	12 132 755



Konsernets balanse

Beløp i: NOK	Note	2020	2019
BALANSE - EGENKAPITAL OG GJELD			
Egenkapital			
Innskutt egenkapital			
Aksjekapital	9	250 000	250 000
Overkurs		1 835	1 835
Sum innskutt egenkapital		251 835	251 835
Opptjent egenkapital			
Annen egenkapital		4 927 100	4 090 508
Minoritetsinteresser		391 502	349 456
Sum opptjent egenkapital		5 318 602	4 439 964
Sum egenkapital	11	5 570 437	4 691 799
Gjeld			
Langsiktig gjeld			
Utsatt skatt	10	64 478	0
Sum avsetninger for forpliktelser		64 478	0
Annen langsiktig gjeld			
Gjeld til kredittinstitusjoner	8	350 000	1 127 393
Sum annen langsiktig gjeld		350 000	1 127 393
Sum langsiktig gjeld		414 478	1 127 393
Kortsiktig gjeld			
Gjeld til kredittinstitusjoner	8	1 531 870	1 138 834
Leverandørgjeld		1 578 174	1 130 325
Betalbar skatt	10	117 816	45 613
Skyldige offentlige avgifter		2 748 695	1 495 887
Utbytte		0	0
Annen kortsiktig gjeld		2 387 500	2 502 903
Sum kortsiktig gjeld		8 364 055	6 313 562
Sum gjeld		8 778 533	7 440 955
SUM EGENKAPITAL OG GJELD		14 348 970	12 132 754



Brønnøysundregistrene

ÅRSREGNSKAP FOR REGNSKAPSÅRET 2020 - GENERELL INFORMASJON

Journalnummer: 2021 647047

Enheten

Organisasjonsnummer: 913 027 531
Organisasjonsform: Aksjeselskap
Foretaksnavn: SERVICON GROUP AS
Forretningsadresse: Otervegen 11
2211 KONGSVINGER

Regnskapsår

Årsregnskapets periode: 01.01.2020 - 31.12.2020

Konsern

Morselskap i konsern: Ja
Konsernregnskap lagt ved: Ja

Regnskapsregler

Regler for små foretak benyttet: Ja
Benyttet ved utarbeidelsen av
årsregnskapet til selskapet: Regnskapslovens alminnelige regler
Benyttet ved utarbeidelsen av
årsregnskapet til konsernet: Regnskapslovens alminnelige regler

Årsregnskapet fastsatt av kompetent organ

Bekreftet av representant for selskapet: Arne Tveter
Dato for fastsettelse av årsregnskapet: 21.07.2021

Revisjon

Årsregnskapet er utarbeidet av ekstern
autorisert regnskapsfører: Ja
Ekstern autorisert regnskapsfører har i
løpet av regnskapsåret bistått ved den
løpende regnskapsføringen eller utført
andre tjenester for selskapet enn å
utarbeide årsregnskapet: Ja

Grunnlag for avgivelse

År 2020: Årsregnskap er elektronisk innlevert.
År 2019: Tall er hentet fra elektronisk innlevert årsregnskap fra 2020.

Det er ikke krav til at årsregnskapet m.v. som sendes til Regnskapsregisteret er undertegnet. Kontrollen på at dette er utført ligger hos revisor/enhetens øverste organ. Sikkerheten ivaretas ved at innsender har rolle/rettighet for innsending av årsregnskapet via Altinn, og ved at det bekreftes at årsregnskapet er fastsatt av kompetent organ.

Brønnøysundregistrene, 30.08.2021

Brønnøysundregistrene
Postadresse: Postboks 900, 8910 Brønnøysund
Telefon: 75 00 75 00
E-post: firmapost@brreg.no Internett: www.brreg.no
Organisasjonsnummer: 974 760 673



Organisasjonsnr: 913 027 531
SERVICON GROUP AS

RESULTATREGNSKAP

Beløp i: NOK	Note	2020	2019
RESULTATREGNSKAP			
Inntekter			
Salgsinntekt	8	3 758 214	4 159 218
Sum inntekter		3 758 214	4 159 218
Kostnader			
Lønnskostnad	1	1 009 970	1 071 428
Avskrivning på varige driftsmidler og immaterielle eiendeler	3	133 881	111 518
Annen driftskostnad	1,8	2 429 831	2 964 331
Sum kostnader		3 573 682	4 147 277
Driftsresultat		184 532	11 941
Finansinntekter og finanskostnader			
Inntekt på investering i datterselskap og tilknyttet selskap	4	61 200	76 500
Annen renteinntekt		307	199
Annen finansinntekt		1 212	1 613
Sum finansinntekter		62 719	78 312
Annen rentekostnad			30
Annen finanskostnad		500	33 363
Sum finanskostnader		500	33 393
Netto finans		62 219	44 919
Ordinært resultat før skattekostnad		246 751	56 860
Skattekostnad på ordinært resultat	2	0	0
Ordinært resultat etter skattekostnad		246 751	56 860
Årsresultat		246 751	56 860
Overføringer og disponeringer			
Ordinært utbytte	7	0	0
Tilleggsutbytte	7	400 000	
Overføringer til/fra annen egenkapital	7	-153 248	56 860
Sum overføringer og disponeringer		246 752	56 860



Organisasjonsnr: 913 027 531
SERVICON GROUP AS

BALANSE

Beløp i: NOK **Note** **2020** **2019**

BALANSE - EIENDELER

Anleggsmidler

Immaterielle eiendeler

Varige driftsmidler

Driftsløsøre, inventar,
verktøy, kontormaskiner

og lignende

3

150 860

211 000

Sum varige driftsmidler

150 860

211 000

Finansielle anleggsmidler

Investerings i datterselskap

4

1 062 100

912 100

Investeringer i aksjer og

andeler

15 000

15 000

Andre fordringer

4 863

4 863

Sum finansielle

anleggsmidler

1 081 963

931 963

Sum anleggsmidler

1 232 823

1 142 963

Omløpsmidler

Varer

Fordringer

Kundefordringer

8

861 252

453 148

Andre fordringer

67 814

55 215

Konsernfordringer

8

94 420

94 420

Sum fordringer

1 023 486

602 783

Bankinnskudd, kontanter og lignende

Bankinnskudd, kontanter

og lignende

5

133 073

365 037

Sum bankinnskudd,

kontanter og lignende

133 073

365 037

Sum omløpsmidler

1 156 559

967 820

SUM EIENDELER

2 389 382

2 110 783

BALANSE - EGENKAPITAL OG GJELD

Egenkapital

Innskutt egenkapital

Aksjekapital

6,7

250 000

250 000

Overkurs

7

1 835

1 835

Sum innskutt egenkapital

251 835

251 835



Opptjent egenkapital			
Annen egenkapital	7	1 279 705	1 432 953
Sum opptjent egenkapital		1 279 705	1 432 953
Sum egenkapital		1 531 540	1 684 788
Sum langsiktig gjeld		0	0
Kortsiktig gjeld			
Leverandørgjeld	8	82 826	94 695
Skyldige offentlige avgifter		74 131	149 708
Utbytte	7	0	0
Kortsiktig konserngjeld	8	150 000	0
Annen kortsiktig gjeld		550 886	181 592
Sum kortsiktig gjeld		857 843	425 995
Sum gjeld		857 843	425 995
SUM EGENKAPITAL OG GJELD		2 389 383	2 110 783



Organisasjonsnr: 913 027 531
SERVICON GROUP AS

KONSERNRESULTATREGNSKAP

Beløp i: NOK	Note	2020	2019
RESULTATREGNSKAP			
Inntekter			
Salgsinntekt		35 324 492	37 601 454
Annen driftsinntekt		198 275	247 253
Sum inntekter	2	35 522 767	37 848 707
Kostnader			
Varekostnad		9 470 378	11 673 417
Lønnskostnad	3	16 134 289	16 687 710
Avskrivning på varige driftsmidler og immaterielle eiendeler	6	579 328	743 830
Annen driftskostnad		7 769 542	9 515 937
Sum kostnader		33 953 537	38 620 894
Driftsresultat		1 569 230	-772 187
Finansinntekter og finanskostnader			
Annen renteinntekt		876	980
Annen finansinntekt		26 509	26 078
Sum finansinntekter		27 385	27 058
Annen rentekostnad		265 680	226 550
Annen finanskostnad		2 377	39 167
Sum finanskostnader		268 057	265 717
Netto finans	12	-240 672	-238 659
Ordinært resultat før skattekostnad			
Skattekostnad på ordinært resultat	10	301 699	-294 432
Ordinært resultat etter skattekostnad		1 026 859	-716 414
Årsresultat		1 026 859	-716 414
Minoritetsinteresser		40 845	98 846
Årsresultat etter minoritetsinteresser		986 014	-815 260
Overføringer og disponeringer			
Overføringer til/fra annen egenkapital		1 026 860	-716 413
Sum overføringer og disponeringer		1 026 860	-716 413



Organisasjonsnr: 913 027 531
SERVICON GROUP AS

KONSERNBALANSE

Beløp i: NOK	Note	2020	2019
BALANSE - EIENDELER			
Anleggsmidler			
Immaterielle eiendeler			
Utsatt skattefordel		0	3 505
Sum immaterielle eiendeler		0	3 505
Varige driftsmidler			
Driftsløsøre, inventar, verktøy, kontormaskiner og lignende	6	740 497	1 103 352
Sum varige driftsmidler		740 497	1 103 352
Finansielle anleggsmidler			
Investeringer i aksjer og andeler		15 000	15 000
Lån til andre	8	4 863	4 863
Sum finansielle anleggsmidler		19 863	19 863
Sum anleggsmidler		760 360	1 126 720
Omløpsmidler			
Varer			
Varer	5, 8	3 695 534	3 671 141
Sum varer		3 695 534	3 671 141
Fordringer			
Kundefordringer	8	6 479 422	3 766 207
Andre fordringer	8	927 342	1 066 164
Sum fordringer		7 406 764	4 832 371
Bankinnskudd, kontanter og lignende			
Bankinnskudd, kontanter og lignende	7	2 486 310	2 502 523
Sum bankinnskudd, kontanter og lignende		2 486 310	2 502 523
Sum omløpsmidler		13 588 608	11 006 035
SUM EIENDELER		14 348 968	12 132 755
BALANSE - EGENKAPITAL OG GJELD			
Egenkapital			
Innskutt egenkapital			
Aksjekapital	9	250 000	250 000



Overkurs		1 835	1 835
Sum innskutt egenkapital		251 835	251 835
Opptjent egenkapital			
Annen egenkapital		4 927 100	4 090 508
Minoritetsinteresser		391 502	349 456
Sum opptjent egenkapital		5 318 602	4 439 964
Sum egenkapital	11	5 570 437	4 691 799
Gjeld			
Langsiktig gjeld			
Utsatt skatt	10	64 478	0
Sum avsetninger for forpliktelses		64 478	0
Annen langsiktig gjeld			
Gjeld til kredittinstitusjoner	8	350 000	1 127 393
Sum annen langsiktig gjeld		350 000	1 127 393
Sum langsiktig gjeld		414 478	1 127 393
Kortsiktig gjeld			
Gjeld til kredittinstitusjoner	8	1 531 870	1 138 834
Leverandørgjeld		1 578 174	1 130 325
Betalbar skatt	10	117 816	45 613
Skyldige offentlige avgifter		2 748 695	1 495 887
Utbytte		0	0
Annen kortsiktig gjeld		2 387 500	2 502 903
Sum kortsiktig gjeld		8 364 055	6 313 562
Sum gjeld		8 778 533	7 440 955
SUM EGENKAPITAL OG GJELD		14 348 970	12 132 754



Organisasjonsnr: 913 027 531
SERVICON GROUP AS

NOTEOPPLYSNINGER - SELSKAP - alle poster oppgitt i hele tall

Note

Regnskapsprinsipper

Årsregnskapet er satt opp etter regnskapsloven. Regnskapsreglene for små foretak er fulgt. Viser til utfyllende noteopplysninger i vedlagte pdf-fil.

Note

6

Antall aksjer og aksjeeiere

<u>Aksjeklasse</u>	<u>Ant. aksjer</u>	<u>Pålydende</u>	<u>Bokført verdi</u>
Ordinære aksjer	25000.00	10.00	250000.00
<u>Aksjeeiere - fritekst</u>	<u>Antall</u>	<u>Eierandel</u>	<u>Aksjeklasse</u>
Crear Holding AS	13475.00	53.90%	Ordinære aksjer
Kåre Engh Kittelsen, Danmark	8575.00	34.30%	Ordinære aksjer
Konvall Holding AS	2950.00	11.80%	Ordinære aksjer
<u>Sum</u>	<u>Sum antall</u>	<u>Sum eierandel</u>	
	25000.00	100.00%	

Selskapet har en aksjeklasse og alle aksjer har lik stemmerett. Øystein Nordfjeld, som eier 100% av Crear Holding AS, er daglig leder og styremedlem i Servicon Group AS. Arne Tveter, som eier 100% av Konvall Holding AS, er styreleder i Servicon Group AS.

Note

1

Lønn og ytelser

<u>Lønn</u>	<u>Årets</u>	<u>Fjorårets</u>
	826548.00	869872.00
<u>Arbeidsgiveravgift</u>	<u>Årets</u>	<u>Fjorårets</u>
	86357.00	97183.00
<u>Pensjonskostnader</u>	<u>Årets</u>	<u>Fjorårets</u>
	41622.00	31539.00
<u>Andre ytelser</u>	<u>Årets</u>	<u>Fjorårets</u>
	55443.00	72834.00



<u>Sum lønnskostnader</u>	<u>Årets</u>	<u>Fjorårets</u>
	1009970.00	1071428.00

Note

1

Ytelser til ledende personer

Ytelser til daglig leder

<u>Ytelser</u>	<u>Lønn</u>	<u>Pensj.forpl.</u>	<u>Andre godtgj.</u>
	816129.00		11799.00

Note

1

Ytelser til andre ledende personer

<u>Ledende person</u>	<u>Lønn</u>	<u>Pensj.forpl.</u>	<u>Andre godtgj.</u>
Styret	0.00		

<u>Sum ytelse andre led.pers.</u>	<u>Lønn</u>	<u>Pensj.forpl.</u>	<u>Andre godtgj.</u>
	0.00		

Note

1

Ytelser til revisjon

<u>Revisjon</u>	<u>Årets</u>	<u>Fjorårets</u>
	27500.00	

<u>Andre tjenester</u>	<u>Årets</u>	<u>Fjorårets</u>
	41700.00	

<u>Sum godtgjørelse til revisor</u>	<u>Årets</u>	<u>Fjorårets</u>
	69200.00	

Note

1

Antall årsverk i regnskapsåret

Virksomheten har hatt følgende antall årsverk:

1.00

Note

1

Obligatorisk tjenstepensjon

Er virksomheten pliktig til å ha tjenstepensjonsordning etter lov:

Ja



Oppfyller pensjonsordning lovkravene: Ja

Note

1

Lån og sikkerhetsstillelse til ledende personer og aksjeeiere

Er det gitt lån eller sikkerhetsstillelse til ledende personer: Nei

Note

4

Konsern, tilknyttet selskap og datterselskap

Tilknyttet selskap/datterselskap

<u>Navn og adresse</u>	<u>Eierandel</u>	<u>Stemmeandel</u>	<u>Egenkapital</u>	<u>Resultat</u>
Servicon Norway AS	100.00%	100.00%	662427.00	-142622.00
Servicon Sweden AB (Sverige)	100.00%	100.00%	3121110.00	690389.00
Elmento AS	70.00%	70.00%	371954.00	-100896.00
Slaastad AS	51.00%	51.00%	571256.00	145131.00

I 2020 er det inntektsført kr 61 200 i utbytte fra Slaastad AS. I 2019 ble det inntektsført kr 76 500 i utbytte fra Slaastad AS.

Note

2

Skattekostnad

Resultatført skatt på ordinært resultat

<u>Betalbar skatt</u>	<u>Årets</u>	<u>Fjorårets</u>
	0.00	0.00
<u>Endringer i utsatt skattefordel</u>	<u>Årets</u>	<u>Fjorårets</u>
	0.00	0.00

Skattepliktig inntekt

<u>Ordinært resultat før skatt</u>	<u>Årets</u>	<u>Fjorårets</u>
	246752.00	56860.00
<u>Permanente forskjeller</u>	<u>Årets</u>	<u>Fjorårets</u>
	5500.00	-67844.00
<u>Endring i midlertidige forskjeller</u>	<u>Årets</u>	<u>Fjorårets</u>
	37616.00	16050.00
<u>Anvendelse av fremførbart underskudd</u>	<u>Årets</u>	<u>Fjorårets</u>
	-289868.00	-5066.00
<u>Skattepliktig inntekt</u>	<u>Årets</u>	<u>Fjorårets</u>
	0.00	0.00

Betalbar skatt i balansen



<u>Betalbar skatt på årets resultat</u>	<u>Årets</u>	<u>Fjorårets</u>
	0.00	0.00
<u>Sum betalbar skatt i balansen</u>	<u>Årets</u>	<u>Fjorårets</u>
	0.00	0.00

Note

2

Midlertidige forskjeller - utsatt skatt/skattefordel

Utsatt skatt/utsatt skattefordel i balansen avsettes på grunnlag av forskjeller mellom regnskapsmessige og skattemessige verdier i henhold til norsk regnskapsstandard for skatt. Midlertidige skatteøkende og skattereduserende forskjeller som kan utlignes er nettoført.

<u>Anleggsmidler</u>	<u>Startdato</u>	<u>Sluttdato</u>	<u>Endring</u>
	-133661.00	-171277.00	37616.00
<u>Skattemessig fremf.undersk.</u>	<u>Startdato</u>	<u>Sluttdato</u>	<u>Endring</u>
	-1295605.00	-1005736.00	-289868.00
<u>Netto forskjeller</u>	<u>Startdato</u>	<u>Sluttdato</u>	<u>Endring</u>
	-1429265.00	-1177014.00	252252.00
<u>Skattered.forskj.ikke utl.</u>	<u>Startdato</u>	<u>Sluttdato</u>	<u>Endring</u>
	1429265.00	1177014.00	
<u>Sum midlertidige forskj.</u>	<u>Startdato</u>	<u>Sluttdato</u>	<u>Endring</u>
	0.00	0.00	
<u>Utsatt skattefordel 31.12.</u>	<u>Startdato</u>	<u>Sluttdato</u>	<u>Endring</u>
	0.00	0.00	

Utsatt skattefordel balanseføres ikke, dette i henhold til god regnskapskikk for små foretak.

Note

5

Bankinnskudd

<u>Bundne skattetrekkmidler</u>	<u>Beløp</u>
	49024.00

Note

3

Varige driftsmidler/anleggsmidler

Driftsløssøre, inventar o.l. er forkortet til: "Drift/inv"

Maskiner og anlegg er forkortet til: "Mask/anl"

Tomter, bygninger og annen fast eiendom er forkortet til: "T/B/AFE"

<u>Anskaff. kost 01.01.</u>	<u>Drift/inv</u>	<u>Mask/anl</u>	<u>T/B/AFE</u>	<u>Sum</u>
-----------------------------	------------------	-----------------	----------------	------------



	1693089.00			1693089.00
<u>Tilgang i året</u>	<u>Drift/inv</u>	<u>Mask/anl</u>	<u>T/B/AFE</u>	<u>Sum</u>
	73740.00			73740.00
<u>Anskaff. kost 31.12.</u>	<u>Drift/inv</u>	<u>Mask/anl</u>	<u>T/B/AFE</u>	<u>Sum</u>
	1766829.00			1766829.00
<u>Akk.av-/nedskr.31.12.</u>	<u>Drift/inv</u>	<u>Mask/anl</u>	<u>T/B/AFE</u>	<u>Sum</u>
	-1615969.0			-1615969.0
	0			0
<u>Bal.ført verdi 31.12.</u>	<u>Drift/inv</u>	<u>Mask/anl</u>	<u>T/B/AFE</u>	<u>Sum</u>
	150860.00			150860.00
<u>Årets av-/nedskrivn.</u>	<u>Drift/inv</u>	<u>Mask/anl</u>	<u>T/B/AFE</u>	<u>Sum</u>
	133881.00			133881.00
<u>Økonomisk levetid</u>	<u>Drift/inv</u>	<u>Mask/anl</u>	<u>T/B/AFE</u>	
	3-5 år			
<u>Avskrivningsplan</u>	<u>Drift/inv</u>	<u>Mask/anl</u>	<u>T/B/AFE</u>	
	Lineær			

Note
7

Egenkapital

Aksjekapital er forkortet til: "Aksjekap"

Annen innskutt egenkapital er forkortet til: "A.innsk.EK"

<u>Egenkap. 31.12. forrige år</u>	<u>Aksjekap</u>	<u>Overkurs</u>	<u>A.innsk.EK</u>
	250000.00	1835.00	
<u>Egenkapital 31.12.</u>	<u>Aksjekap</u>	<u>Overkurs</u>	<u>A.innsk.EK</u>
	250000.00	1835.00	

Egenkapital

Opptjent egenkapital er forkortet til: "Opptj.EK"

<u>Egenkap. 31.12. forrige år</u>	<u>Opptj.EK</u>	<u>Udekket tap</u>	<u>Sum</u>
	1432953.00		1684788.00
<u>Årsresultat</u>	<u>Opptj.EK</u>	<u>Udekket tap</u>	<u>Sum</u>
	246752.00		246752.00
<u>Till.utb.i år,siste regnsk.</u>	<u>Opptj.EK</u>	<u>Udekket tap</u>	<u>Sum</u>
	-400000.00		-400000.00
<u>Egenkapital 31.12.</u>	<u>Opptj.EK</u>	<u>Udekket tap</u>	<u>Sum</u>
	1279705.00		1531540.00



Organisasjonsnr: 913 027 531
SERVICON GROUP AS

NOTEOPPLYSNINGER - KONSERN - alle poster oppgitt i hele tall

Note

Regnskapsprinsipper

Årsregnskapet er satt opp etter regnskapsloven. Regnskapsreglene for små foretak er fulgt. Viser til utfyllende noteopplysninger i vedlagte pdf-fil.

Note

9

Antall aksjer og aksjeeiere

<u>Aksjeklasse</u>	<u>Ant. aksjer</u>	<u>Pålydende</u>	<u>Bokført verdi</u>
Ordinære aksjer	25000.00	10.00	250000.00
<u>Aksjeeiere - fritekst</u>	<u>Antall</u>	<u>Eierandel</u>	<u>Aksjeklasse</u>
Crear Holding AS	13475.00	53.90%	Ordinære aksjer
Kåre Engh Kittelsen, Danmark	8575.00	34.30%	Ordinære aksjer
Konvall Holding AS	2950.00	11.80%	Ordinære aksjer
<u>Sum</u>	<u>Sum antall</u>	<u>Sum eierandel</u>	
	25000.00	100.00%	

Øystein Nordfjeld, som eier 100 % av Crear Holding AS, er daglig leder og styremedlem i Servicon Group AS. Arne Tveter, som eier 100 % av Konvall Holding AS, er styreleder i Servicon Group AS. Det er ikke forskjellige aksjeklasser i selskapet.

Note

3

Lønn og ytelser

<u>Lønn</u>	<u>Årets</u>	<u>Fjorårets</u>
	13021830.00	13513154.00
<u>Arbeids giveravgift</u>	<u>Årets</u>	<u>Fjorårets</u>
	2061673.00	2353315.00
<u>Pensjonskostnader</u>	<u>Årets</u>	<u>Fjorårets</u>
	607238.00	577890.00
<u>Andre ytelser</u>	<u>Årets</u>	<u>Fjorårets</u>
	443547.00	243351.00



<u>Sum lønnskostnader</u>	<u>Årets</u>	<u>Fjorårets</u>
	16134288.00	16687710.00

Note
3

Ytelser til ledende personer

Ytelser til daglig leder

<u>Ytelser</u>	<u>Lønn</u>	<u>Pensj.forpl.</u>	<u>Andre godtgj.</u>
	1485786.00		17706.00

Note
3

Ytelser til andre ledende personer

<u>Ledende person</u>	<u>Lønn</u>	<u>Pensj.forpl.</u>	<u>Andre godtgj.</u>
Styrene	10800.00		

<u>Sum ytelse andre led.pers.</u>	<u>Lønn</u>	<u>Pensj.forpl.</u>	<u>Andre godtgj.</u>
	10800.00		

Note
3

Ytelser til revisjon

<u>Revisjon</u>	<u>Årets</u>	<u>Fjorårets</u>
	158787.00	

<u>Andre tjenester</u>	<u>Årets</u>	<u>Fjorårets</u>
	94769.00	

<u>Sum godtgjørelse til revisor</u>	<u>Årets</u>	<u>Fjorårets</u>
	253556.00	

Note
3

Antall årsverk i regnskapsåret

Virksomheten har hatt følgende antall årsverk:
34.50

Note
3

Obligatorisk tjenstepensjon

Er virksomheten pliktig til å ha tjenstepensjonsordning etter lov:
Ja



Oppfyller pensjonsordning lovkravene: Ja

Note
3

Lån og sikkerhetsstillelse til ledende personer og aksjeeiere

Er det gitt lån eller sikkerhetsstillelse til ledende personer: Nei

Note
10

Skattekostnad

Resultatført skatt på ordinært resultat

<u>Betalbar skatt</u>	<u>Årets</u>	<u>Fjorårets</u>
	235064.00	
<u>Endringer i utsatt skattefordel</u>	<u>Årets</u>	<u>Fjorårets</u>
	66636.00	
<u>Skattekostnad ordinært resultat</u>	<u>Årets</u>	<u>Fjorårets</u>
	301699.00	

Skattepliktig inntekt

Betalbar skatt i balansen

Note
10

Midlertidige forskjeller - utsatt skatt/skattefordel

Utsatt skatt beregnes på grunnlag av midlertidige forskjeller mellom regnskaps- og skattemessige verdier:

<u>Anleggsmidler</u>	<u>Startdato</u>	<u>Sluttdato</u>	<u>Endring</u>
	-410096.00	-513336.00	-103240.00
<u>Omløpsmidler</u>	<u>Startdato</u>	<u>Sluttdato</u>	<u>Endring</u>
	10776.00	20982.00	10206.00
<u>Skattemessig fremf.undersk.</u>	<u>Startdato</u>	<u>Sluttdato</u>	<u>Endring</u>
	-2322305.00	-2216767.00	
<u>Netto forskjeller</u>	<u>Startdato</u>	<u>Sluttdato</u>	<u>Endring</u>
	-2721625.00	-2709121.00	
<u>Skattered.forskj.ikke utl.</u>	<u>Startdato</u>	<u>Sluttdato</u>	<u>Endring</u>
	2705692.00	2696457.00	
<u>Sum midlertidige forskj.</u>	<u>Startdato</u>	<u>Sluttdato</u>	<u>Endring</u>
	-15933.00	-12664.00	3269.00
<u>Utsatt skattefordel 31.12.</u>	<u>Startdato</u>	<u>Sluttdato</u>	<u>Endring</u>
	-3505.00	-2786.00	719.00



Evt. utsatt skattefordel er valgt ikke balanseført i enkelte selskaper som inngår i konsernet.

Utsatt skatt i konsernregnskapet pr 31.12.20 kr 64 478

Note
7

Bankinnskudd

<u>Bundne skattetrekksmidler</u>	<u>Beløp</u>
	294335.00

Note
8

Pantstillelser og garantier m.v.

<u>Gjeld til kredittinstitusjoner</u>	<u>Årets</u>	<u>Fjorårets</u>
	1881870.00	
<u>Sum gjeld</u>	<u>Årets</u>	<u>Fjorårets</u>
	1881870.00	
<u>Bal.ført verdi, eiend.pants.for egen gjeld</u>	<u>Årets</u>	<u>Fjorårets</u>
	6765678.00	
<u>Sum balanseført verdi</u>	<u>Årets</u>	<u>Fjorårets</u>
	6765678.00	

I tillegg har Servicon Sweden AB stilt selskapssikkerhet oppad til SEK 2 700 000 for benyttet kassekreditt. Pr. 31.12. er benyttet kassekreditt på SEK 0. Bevilget kassekredittlimit er SEK 750 000.

Note
6

Varige driftsmidler/anleggsmidler

Driftsløsøre, inventar o.l. er forkortet til: "Drift/inv"

Maskiner og anlegg er forkortet til: "Mask/anl"

Tomter, bygninger og annen fast eiendom er forkortet til: "T/B/AFE"

<u>Anskaff. kost 01.01.</u>	<u>Drift/inv</u>	<u>Mask/anl</u>	<u>T/B/AFE</u>	<u>Sum</u>
	8047758.00			8047758.00
<u>Tilgang i året</u>	<u>Drift/inv</u>	<u>Mask/anl</u>	<u>T/B/AFE</u>	<u>Sum</u>
	120537.00			120537.00
<u>Anskaff. kost 31.12.</u>	<u>Drift/inv</u>	<u>Mask/anl</u>	<u>T/B/AFE</u>	<u>Sum</u>
	8168295.00			8168295.00



<u>Akk.av-/nedskr.31.12.</u>	<u>Drift/inv</u>	<u>Mask/anl</u>	<u>T/B/AFE</u>	<u>Sum</u>
	-7427798.0			-7427798.0
	0			0

<u>Bal.ført verdi 31.12.</u>	<u>Drift/inv</u>	<u>Mask/anl</u>	<u>T/B/AFE</u>	<u>Sum</u>
	740497.00			740497.00

<u>Årets av-/nedskrivn.</u>	<u>Drift/inv</u>	<u>Mask/anl</u>	<u>T/B/AFE</u>	<u>Sum</u>
	579328.00			579328.00

<u>Økonomisk levetid</u>	<u>Drift/inv</u>	<u>Mask/anl</u>	<u>T/B/AFE</u>
3-5 år			

<u>Avskrivningsplan</u>	<u>Drift/inv</u>	<u>Mask/anl</u>	<u>T/B/AFE</u>
Lineær			

Note
11

Egenkapital

Aksjekapital er forkortet til: "Aksjekap"

Annen innskutt egenkapital er forkortet til: "A.innsk.EK"

<u>Egenkap. 31.12. forrige år</u>	<u>Aksjekap</u>	<u>Overkurs</u>	<u>A.innsk.EK</u>
	250000.00	1835.00	

<u>Egenkapital 01.01.</u>	<u>Aksjekap</u>	<u>Overkurs</u>	<u>A.innsk.EK</u>
	250000.00	1835.00	

<u>Egenkapital 31.12.</u>	<u>Aksjekap</u>	<u>Overkurs</u>	<u>A.innsk.EK</u>
	250000.00	1835.00	

Egenkapital

Opptjent egenkapital er forkortet til: "Opptj.EK"

<u>Egenkap. 31.12. forrige år</u>	<u>Opptj.EK</u>	<u>Udekket tap</u>	<u>Sum</u>
	4439964.00		4691799.00

<u>Egenkapital 01.01.</u>	<u>Opptj.EK</u>	<u>Udekket tap</u>	<u>Sum</u>
	4439964.00		4691799.00

<u>Årsresultat</u>	<u>Opptj.EK</u>	<u>Udekket tap</u>	<u>Sum</u>
	1026860.00		1026860.00

<u>Till.utb.i år,siste regnsk.</u>	<u>Opptj.EK</u>	<u>Udekket tap</u>	<u>Sum</u>
	-458800.00		-458800.00

<u>Andre endringer</u>	<u>Opptj.EK</u>	<u>Udekket tap</u>	<u>Sum</u>
	310577.00		310577.00

<u>Egenkapital 31.12.</u>	<u>Opptj.EK</u>	<u>Udekket tap</u>	<u>Sum</u>
	5318602.00		5570437.00



BDO AS
Storgata 26
2212 Kongsvinger

Uavhengig revisors beretning

Til generalforsamlingen i Servicon Group AS

Uttalelse om revisjonen av årsregnskapet

Konklusjon

Vi har revidert Servicon Group AS sitt årsregnskap.

Årsregnskapet består av:

- Selskapsregnskapet, som består av balanse per 31. desember 2020, resultatregnskap for regnskapsåret avsluttet per denne datoen og noter, herunder et sammendrag av viktige regnskapsprinsipper, og
- Konsernregnskapet, som består av balanse per 31. desember 2020, resultatregnskap for regnskapsåret avsluttet per denne datoen og noter, herunder et sammendrag av viktige regnskapsprinsipper.

Etter vår mening:

- Er årsregnskapet avgitt i samsvar med lov og forskrifter
- Gir selskapsregnskapet et rettviseende bilde av den finansielle stillingen til Servicon Group AS per 31. desember 2020 og av selskapets resultater for regnskapsåret som ble avsluttet per denne datoen i samsvar med regnskapslovens regler og god regnskapsskikk i Norge
- Gir konsernregnskapet et rettviseende bilde av den finansielle stillingen til konsernet Servicon Group AS per 31. desember 2020 og av konsernets resultater for regnskapsåret som ble avsluttet per denne datoen i samsvar med regnskapslovens regler og god regnskapsskikk i Norge.

Grunnlag for konklusjonen

Vi har gjennomført revisjonen i samsvar med lov, forskrift og god revisjonsskikk i Norge, herunder de internasjonale revisjonsstandardene International Standards on Auditing (ISA-ene). Våre oppgaver og plikter i henhold til disse standardene er beskrevet i Revisors oppgaver og plikter ved revisjon av årsregnskapet. Vi er uavhengige av selskapet slik det kreves i lov og forskrift, og har overholdt våre øvrige etiske forpliktelser i samsvar med disse kravene. Etter vår oppfatning er innhentet revisjonsbevis tilstrekkelig og hensiktsmessig som grunnlag for vår konklusjon.

Styret og daglig leders ansvar for årsregnskapet

Styret og daglig leder (ledelsen) er ansvarlig for å utarbeide årsregnskapet i samsvar med lov og forskrifter, herunder for at det gir et rettviseende bilde i samsvar med regnskapslovens regler og god regnskapsskikk i Norge. Ledelsen er også ansvarlig for slik intern kontroll som den finner nødvendig for å kunne utarbeide et årsregnskap som ikke inneholder vesentlig feilinformasjon, verken som følge av misligheter eller utilsiktede feil.

Ved utarbeidelsen av årsregnskapet må ledelsen ta standpunkt til selskapets og konsernets evne til fortsatt drift og opplyse om forhold av betydning for fortsatt drift. Forutsetningen om fortsatt drift



skal legges til grunn for årsregnskapet så lenge det ikke er sannsynlig at virksomheten vil bli avviklet.

Revisors oppgaver og plikter ved revisjonen av årsregnskapet

Vårt mål er å oppnå betryggende sikkerhet for at årsregnskapet som helhet ikke inneholder vesentlig feilinformasjon, verken som følge av misligheter eller utilsiktede feil, og å avgi en revisjonsberetning som inneholder vår konklusjon. Betryggende sikkerhet er en høy grad av sikkerhet, men ingen garanti for at en revisjon utført i samsvar med lov, forskrift og god revisjonsskikk i Norge, herunder ISA-ene, alltid vil avdekke vesentlig feilinformasjon som eksisterer. Feilinformasjon kan oppstå som følge av misligheter eller utilsiktede feil. Feilinformasjon blir vurdert som vesentlig dersom den enkeltvis eller samlet med rimelighet kan forventes å påvirke økonomiske beslutninger som brukerne foretar basert på årsregnskapet.

For videre beskrivelse av revisors oppgaver og plikter vises det til:

<https://revisorforeningen.no/revisjonsberetninger>

Uttalelse om andre lovmessige krav

Konklusjon om registrering og dokumentasjon

Basert på vår revisjon av årsregnskapet som beskrevet ovenfor, og kontrollhandlinger vi har funnet nødvendig i henhold til internasjonal standard for attestasjonsoppdrag (ISAE) 3000 «Attestasjonsoppdrag som ikke er revisjon eller forenklet revisorkontroll av historisk finansiell informasjon», mener vi at ledelsen har oppfylt sin plikt til å sørge for ordentlig og oversiktlig registrering og dokumentasjon av selskapets og konsernets regnskapsopplysninger i samsvar med lov og god bokføringsskikk i Norge.

Kongsvinger, 14. juli 2021
BDO AS

Rolf Udnes Glesne
statsautorisert revisor



Resultatregnskap

Konsernet Servicon Group

DRIFTSINNEKTER OG DRIFTSKOSTNADER	Note	2020	2019
Salgsinntekter		35 324 492	37 601 454
Andre driftsinntekter		198 275	247 253
SUM DRIFTSINNEKTER	2	35 522 767	37 848 707
Varekostnader		9 470 378	11 673 417
Lønnskostnader m.m.	3	16 134 289	16 687 710
Avskrivning på driftsmidler og goodwill	6	579 328	743 830
Annen driftskostnad		7 769 542	9 515 937
SUM DRIFTSKOSTNADER		33 953 537	38 620 893
DRIFTSRESULTAT		1 569 231	-772 186
FINANSINNEKTER OG FINANSKOSTNADER			
Annen renteinntekt		876	980
Annen finansinntekt		26 509	26 078
Annen rentekostnad		265 680	226 550
Andre finanskostnader		2 377	39 167
RESULTAT AV FINANSPOSTER	12	-240 672	-238 659
RESULTAT FØR SKATTEKOSTNAD		1 328 559	-1 010 845
Skattekostnad på ordinært resultat	10	301 699	-294 432
ORDINÆRT RESULTAT		1 026 860	-716 413
ÅRSOVERSKUDD		1 026 860	-716 413
Minoritetens andel		40 845	98 846
Majoritetens andel		986 014	-815 259
Overføringer			
Disponering av årsresultat		1 026 861	-716 413
Sum disponert		1 026 860	-716 413



Balanse

Konsernet Servicon Group

Eiendeler	Note	2020	2019
Immaterielle eiendeler			
Utsatt skattefordel		0	3 505
Sum immaterielle eiendeler		<u>0</u>	<u>3 505</u>
Varige driftsmidler			
Driftsløsøre, inventar oa utstyr	6	740 497	1 103 352
Sum varige driftsmidler		<u>740 497</u>	<u>1 103 352</u>
Finansielle driftsmidler			
Investering i tilknyttet selskap		0	0
Andre langsiktige investeringer		15 000	15 000
Lån til tilknyttet selskap		0	0
Lån til andre	8	4 863	4 863
Sum finansielle anleggsmidler		<u>19 863</u>	<u>19 863</u>
Varer	5,8	3 695 534	3 671 141
Fordringer			
Kundefordringer	8	6 479 422	3 766 207
Andre fordringer	8	927 342	1 066 164
Sum fordringer		<u>7 406 764</u>	<u>4 832 371</u>
Bankinnskudd, kontanter og lignende	7	2 486 310	2 502 523
Sum eiendeler		<u>14 348 970</u>	<u>12 132 753</u>



Balanse

Konsernet Servicon Group

Gjeld og egenkapital	Note	2020	2019
Innskutt egenkapital			
Aksjekapital	9	250 000	250 000
Overkurs		1 835	1 835
Sum innskutt egenkapital		251 835	251 835
Opptjent egenkapital			
Annen egenkapital		4 927 100	4 090 508
Sum opptjent egenkapital		4 927 100	4 090 508
Sum egenkapital		5 178 935	4 342 343
Minoritetsinteresser		391 502	349 456
Sum egenkapital inkl. minoritetsinteresser	11	5 570 437	4 691 799
Avsetning for forpliktelser			
Utsatt skatt	10	64 478	0
Sum avsetning for forpliktelser		64 478	0
Annen langsiktig gjeld			
Gjeld til kredittinstitusjoner	8	350 000	1 127 393
Øvrig langsiktig gjeld		0	0
Sum annen langsiktig gjeld		350 000	1 127 393
Kortsiktig gjeld			
Leverandørgjeld		1 578 174	1 130 325
Gjeld til kredittinstitusjoner	8	1 531 870	1 138 834
Betalbar skatt	10	117 816	45 613
Skyldige offentlige avgifter		2 748 695	1 495 887
Utbytte		0	0
Annen kortsiktig gjeld		2 387 500	2 502 903
Sum kortsiktig gjeld		8 364 055	6 313 561
Sum egenkapital og gjeld		14 348 970	12 132 753

* konsernet inkluderer Servicon Group AS som morselskap, i tillegg Servicon Norway AS, Servicon Sweden AB, Elmento AS og Slaastad AS.

Minoritetsinteresser er fordelt som følger:

Slaastad AS - 49%

Resultat

kr 71 114

EK

kr 279 915

Elmento AS - 30%

Resultat

kr -30 269

EK

kr 111 586



SERVICON GROUP KONSERN

Noter til konsernregnskap for 2020

Note 0 Konsern

Konsernet består av Servicon Group AS (morselskap) og datterselskap.

Servicon Group AS eier 100% i Servicon Norway AS og Servicon Sweden AB. I tillegg eier Servicon Group AS 70% i Elmento AS og 51% i Slaastad AS. Disse selskapene er i konsernregnskapene innarbeidet som datterselskap.

Minoritetsinteresser er relatert til datterselskapene Elmento AS (eier 70%) og Slaastad AS (eier 51%).

Note 1 Regnskapsprinsipper og virkning av prinsippendringer

Årsregnskapet er satt opp i samsvar med regnskapsloven og god regnskapsskikk. Det er ikke foretatt endring av regnskapsprinsipper i 2020. Verdsettelsesprinsippene fremgår av den enkelte note.

Salgsinntekter

Konsernets inntekter bokføres etter hvert som varer og tjenester er levert.

Klassifisering og vurdering av balanseposter

Omløpsmidler og kortsiktig gjeld omfatter poster som forfaller til betaling innen ett år etter balansedagen, samt poster knyttet til varekretsløpet. Øvrige poster er klassifisert som anleggsmiddel/langsiktig gjeld.

Omløpsmidler vurderes til laveste av anskaffelseskost og virkelig verdi. Kortsiktig gjeld balanseføres til nominelt beløp på etableringstidpunkt.

Anleggsmidler vurderes til anskaffelseskost, men nedskrives til virkelig verdi dersom verdifallet ikke forventes å være forbigående.

Fordringer

Kundefordringer og andre fordringer er oppført i balanse til pålydende etter fradrag for avsetning til forventet tap. Avsetning til tap gjøres på grunnlag av individuelle vurdering av de enkelte fordringene.

Varebeholdninger

Lager er verdsatt til laveste av anskaffelseskost og virkelig verdi.

Varige driftsmidler

Varige driftsmidler balanseføres og avskrives over driftsmidlets levetid. Direkte vedlikehold av driftsmidlet kostandsføres fortløpende, mens påkostninger eller forbedringer tillegges driftsmidlets kostpris og avskrives i takt med driftsmidlet.

Leasing

Leieavtaler behandles som operasjonell leie, hvor leien kostnadsføres løpende over leieperioden.

Skatt

Skattekostnaden i resultatregnskapet omfatter både periodens betalbare skatt og endring i utsatt skatt. Utsatt skatt er beregnet med 22% på grunnlag av de midlertidige forskjeller som eksisterer mellom regnskapsmessige og skattemessige verdier, samt ligningsmessig underskudd til fremføring ved utgangen av regnskapsåret. Skatteøkende og skattereduserende midlertidige forskjeller som reverserer eller kan reversere i samme periode er utlignet og nettoført.



Note 2 Omsetning fordelt på virksomhetsområder

Omsetningen fordeler seg således:

	2020	2019
Service, salg reservedeler	33 784 397	36 133 552
Adm., regnskapshonorar	1 540 095	1 467 902
Andre inntekter, gevinster mv	198 275	247 253
Samlet omsetning	35 522 767	37 848 707

Note 3 Ansatte, godtgjørelser, lån til ansatte m.v.

Lønnskostnader består av følgende poster:

	2020	2019
Lønninger	13 021 830	13 513 154
Arbeidsgiveravgift	2 061 673	2 353 315
Pensjonskostnader	607 238	577 890
Diverse sosiale utgifter	443 547	243 351
Sum lønnskostnader	16 134 289	16 687 710
Antall årsverk	34,5	36,0

	Daglig leder	Styrene
Godtgjørelser i konsernet		
Lønn (samlet for daglige ledere)	1 485 786	10 800
Annen godtgjørelse	17 706	

Revisor

Kostnadsført revisjonshonorar i konsernet for 2020 utgjør totalt kr 158 787.

I tillegg kommer andre tjenester med med kr 94 769.

Note 4 Pensjonsforpliktelser

Det er inngått avtaler om obligatorisk tjenstepensjon for de selskaper som har ansatte.

Note 5 Varer

	2020	2019
Ferdigvarer og reservedeler	2 904 286	2 987 800
Varer i arbeid	791 248	683 341
Sum	3 695 534	3 671 141

Varelageret er vurdert til laveste av direkte tilvirkningskost og virkelig verdi.



Note 6 Varige driftsmidler

	Driftsløsøre, inventar oa utstyr	Sum
Anskaffelseskost 01.01.	8 047 758	8 047 758
Tilgang	120 537	120 537
Avgang	0	0
Anskaffelseskost 31.12.	8 168 295	8 168 295
Akkumulerte avskrivninger	-7 427 798	-7 427 798
Bokført verdi pr. 31.12.	740 497	740 497
Årets avskrivninger	579 328	579 328
Økonomisk levetid	3-5 år	
Avskrivningsplan	Lineær	

Note 7 Bundne midler

I posten inngår bundne skattetrekksmidler med kr 294 335.

Note 8 Fordringer, langsiktig gjeld / pantstillelser og garantier

Fordringer som forfaller mer enn et år etter regnskapsårets slutt:	2020	2019
Fordringer på ansatte og andre	4 863	4 863

Gjeld som forfaller mer enn fem år etter regnskapsårets slutt

Gjeld til kredittinstitusjoner	0	0
--------------------------------	---	---

Pantstillelser og lignende	Gjeld sikret ved pant	Eiendeler stillet som sikkerhet	Balanseført verdi pant
Langsiktig gjeld til kredittinstitusjoner	350 000	Kundefordringer / Andre fordringer	4 295 265
Kassekreditt	1 531 870	Varelager	2 072 799
Øvrig langsiktig gjeld	-	Driftsløsøre/maskiner/utstyr	397 614
Sum	1 881 870	Sum	6 765 678

I tillegg har Servicon Sweden AB stilt selskapssikkerhet oppad til SEK 2 700 000 for benyttet kassekreditt. Pr 31.12. er benyttet kassekreditt på SEK 0. Bevilget kassekredittlimit er SEK 750 000.

Note 9 Antall aksjer, aksjeeiere m.v.

Selskapets aksjekapital består av 25 000 aksjer, pålydende kr 10 pr aksje, totalt kr 250 000.

Selskapets aksjonærer er:

Crear Holding AS	13 475 aksjer à kr. 10	(53,9 %)
Kåre Engh Kittelsen, Danmark (styremedlem)	8 575 aksjer à kr. 10	(34,3 %)
Konvall Holding AS	2 950 aksjer à kr. 10	(11,8 %)
Totalt antall aksjer	25 000 aksjer à kr. 10	(100,0 %)

Øystein Nordfjeld, som eier 100 % av Crear Holding AS, er daglig leder og styremedlem i Servicon Group AS.

Arne Tveter, som eier 100 % av Konvall Holding AS, er styreleder i Servicon Group AS.

Det er ikke forskjellige aksjeklasser i selskapet.



Note 10 Skattekostnad

Årets skattekostnad består av:

Betalbar skatt iflg resultatregnskapet	235 064
Endring utsatt skatt	66 636
Skatt på avgitt konsernbidrag	-
Netto skattekostnad	301 699

Utsatt skatt beregnes på grunnlag av midlertidige forskjeller mellom regnskaps- og skattemessige verdier:

	31.12.2019	31.12.2020	Endring
Knyttet til omløpsmidler	10 776	20 982	10 206
Knyttet til anleggsmidler	-410 096	-513 336	-103 240
Regnskapsmessige avsetninger	-	-	-
Netto grunnlag for utsatt skatt	-399 320	-492 354	-93 034
Underskudd til fremføring	-2 322 305	-2 216 767	
Forskjeller som ikke inngår i grunnlag utsatt skatt / skattefordel	2 705 692	2 696 457	
Grunnlag utsatt skatt / utsatt skattefordel	-15 933	-12 664	3 269
Utsatt skatt (+) / utsatt skattefordel (-)	-3 505	-2 786	719
Utsatt skatt (+) / skattefordel (-) i konsernregnskapet	-3 505	64 478	67 983

Evt. utsatt skattefordel er valgt ikke balanseført i enkelte selskaper som inngår i konsernet.

Note 11 Egenkapital

	Aksjekapital	Overkurs	Annen egenkapital	Minoritetsintr.	Sum egenkapital
Egenkapital 01.01.2020	250 000	1 835	4 090 508	349 456	4 691 799
Tilført fra årets resultat			986 014	40 845	1 026 860
Utbytte og konsernbidrag			-400 000	-58 800	-458 800
Tilgang konsernselskap /kap.forhøyelse			-	50 000	50 000
Reguleringer i konsernet			250 577	10 000	260 577
Egenkapital 31.12.2020	250 000	1 835	4 927 100	391 502	5 570 437

Minoritetsinteressene utgjør for konsernet 30 % i Elmento AS og 49 % i Slaastad AS.

Note 12 Finansielle poster

Finansielle poster består i all hovedsak av renter på lån fra kredittinstitusjoner.



Årsregnskap 2020 Servicon Group AS



Resultatregnskap

Servicon Group AS

Driftsinntekter og driftskostnader	Note	2020	2019
Salgsinntekt	8	3 758 214	4 159 218
Sum driftsinntekter		3 758 214	4 159 218
Lønnskostnad	1	1 009 970	1 071 428
Avskrivning av driftsmidler og immaterielle eiendeler	3	133 881	111 518
Annen driftskostnad	1, 8	2 429 831	2 964 331
Sum driftskostnader		3 573 682	4 147 276
Driftsresultat		184 532	11 942
Finansinntekter og finanskostnader			
Inntekt på investering i datterselskap	4	61 200	76 500
Annen renteinntekt		307	199
Annen finansinntekt		1 212	1 613
Annen rentekostnad		0	30
Annen finanskostnad		500	33 363
Resultat av finansposter		62 219	44 919
Ordinært resultat før skattekostnad		246 752	56 860
Skattekostnad på ordinært resultat	2	0	0
Årsresultat		246 752	56 860
Overføringer			
Tilleggsutbytte	7	400 000	0
Avsatt til annen egenkapital	7	0	56 860
Overført fra annen egenkapital	7	153 248	0
Sum overføringer		246 752	56 860



Balanse Servicon Group AS


Eiendeler	Note	2020	2019
Anleggsmidler			
<i>Immaterielle eiendeler</i>			
<i>Varige driftsmidler</i>			
Driftsløsøre, inventar o.a. utstyr	3	150 860	211 000
Sum varige driftsmidler		150 860	211 000
<i>Finansielle anleggsmidler</i>			
Investeringer i datterselskap	4	1 062 100	912 100
Investeringer i aksjer og andeler		15 000	15 000
Andre langsiktige fordringer		4 863	4 863
Sum finansielle anleggsmidler		1 081 963	931 963
Sum anleggsmidler		1 232 823	1 142 963
Omløpsmidler			
<i>Varer</i>			
<i>Fordringer</i>			
Kundefordringer	8	861 252	453 148
Andre kortsiktige fordringer		67 814	55 215
Konsernfordringer	8	94 420	94 420
Sum fordringer		1 023 486	602 783
<i>Investeringer</i>			
<i>Bankinnskudd, kontanter o.l</i>			
Bankinnskudd, kontanter o.l.	5	133 073	365 037
Sum bankinnskudd, kontanter o.l		133 073	365 037
Sum omløpsmidler		1 156 559	967 820
Sum eiendeler		2 389 382	2 110 783





Balanse
Servicon Group AS

Egenkapital og gjeld	Note	2020	2019
Egenkapital			
<i>Innskutt egenkapital</i>			
Aksjekapital	6, 7	250 000	250 000
Overkurs	7	1 835	1 835
Sum innskutt egenkapital		<u>251 835</u>	<u>251 835</u>
<i>Opptjent egenkapital</i>			
Annen egenkapital	7	1 279 705	1 432 953
Sum opptjent egenkapital		<u>1 279 705</u>	<u>1 432 953</u>
Sum egenkapital		<u>1 531 540</u>	<u>1 684 788</u>
Gjeld			
<i>Avsetning for forpliktelser</i>			
<i>Annen langsiktig gjeld</i>			
<i>Kortsiktig gjeld</i>			
Leverandørgjeld	8	82 826	94 695
Skyldig offentlige avgifter		74 131	149 708
Kortsiktig konserngjeld	8	150 000	0
Annen kortsiktig gjeld		550 886	181 592
Sum kortsiktig gjeld		<u>857 842</u>	<u>425 995</u>
Sum gjeld		<u>857 842</u>	<u>425 995</u>
Sum egenkapital og gjeld		<u>2 389 382</u>	<u>2 110 783</u>

Kongsvinger, 14.07.2021
Styret i Servicon Group AS


Arne Tveter
styreleder


Øystein Nordfjeld
Styremedlem / daglig leder


Kåre Engh Kittelsen
styremedlem



Regnskapsprinsipper

Årsregnskapet er satt opp i samsvar med regnskapsloven og god regnskapsskikk for små foretak.

Bruk av estimater

Utarbeidelse av regnskap i samsvar med regnskapsloven krever bruk av estimater. Videre krever anvendelse av selskapets regnskapsprinsipper at ledelsen må utøve skjønn.

Konsernregnskap

Konsolidert resultatregnskap og balanse omfatter følgende selskaper: Servicon Group AS (morselskap), Servicon Norway AS, Servicon Sweden AB, Elmento AS og Slaastad AS. Konsernregnskapet kan fås utlevert ved henvendelse til selskapets kontor i Oterveien 11, 2211 Kongsvinger.

Salgsinntekter

Salg av tjenester inntektsføres etter hvert som de er levert.

Klassifisering og vurdering av balanseposter

Eiendeler bestemt til varig eie eller bruk er klassifisert som anleggsmidler. Anleggsmidler er vurdert til anskaffelseskost. Omløpsmidler og kortsiktig gjeld omfatter normalt poster som forfaller til betaling innen ett år etter balansedagen, samt poster som knytter seg til varekretsløpet. Omløpsmidler vurderes til laveste verdi av anskaffelseskost og antatt virkelig verdi. Fordringer klassifiseres som omløpsmidler hvis de skal tilbakebetales i løpet av ett år. For gjeld er analoge kriterier lagt til grunn. Første års avdrag på langsiktige fordringer og langsiktig gjeld klassifiseres likevel ikke som omløpsmiddel og kortsiktig gjeld. Enkelte poster er vurdert etter andre regler. Postene det gjelder vil være blant de postene som omhandles nedenfor.

Varige driftsmidler

Varige driftsmidler balanseføres og avskrives lineært til restverdi over driftsmidlenes forventede utnyttbare levetid. Ved endring i avskrivningsplan fordeles virkningen over gjenværende avskrivningstid ("knekkpunktmetoden"). Vedlikehold av driftsmidler kostnadsføres løpende. Påkostninger eller forbedringer tillegges driftsmidlets kostpris og avskrives i takt med driftsmidlet. Skillet mellom vedlikehold og påkostning/forbedring regnes i forhold til driftsmidlets stand ved kjøp av driftsmidlet. Tomter avskrives ikke.

Utgifter til leie av driftsmidler kostnadsføres. Forskuddsbetalinger balanseføres som forskuddsbetalt kostnad, og fordeles over leieperioden.

Nedskrivning av anleggsmidler

Ved indikasjon på at balanseført verdi av et anleggsmiddel er høyere enn virkelig verdi, foretas det test for verdifall. Testen foretas for det laveste nivå av anleggsmidler som har selvstendige kontantstrømmer. Hvis balanseført verdi er høyere enn både salgsverdi og gjenvinnbart beløp, foretas det nedskrivning til det høyeste av salgsverdi og gjenvinnbart beløp. Gjenvinnbart beløp er det høyeste av netto salgsverdi og bruksverdi. Bruksverdi er nåverdi av fremtidige kontantstrømmer knyttet til eiendelen. Tidligere nedskrivninger, med unntak for nedskrivning av goodwill, reverseres hvis grunnlaget for nedskrivningen ikke lenger er til stede.

Investeringer i andre selskaper

Kostmetoden brukes som prinsipp for investeringer i andre selskaper. Kostprisen økes når midler tilføres ved kapitalutvidelse, eller når det gis konsernbidrag til datterselskap. Mottatte utdelinger resultatføres i utgangspunktet som inntekt. Utbytte/konsernbidrag fra datterselskap regnskapsføres det samme året som datterselskapet avsetter beløpet. Utbytte fra andre selskaper regnskapsføres som finansinntekt når utbyttet er vedtatt. Investeringene blir nedskrevet til virkelig verdi dersom verdifallet ikke er forbigående

Fordringer

Kundefordringer og andre fordringer er oppført i balansen til pålydende etter fradrag for avsetning til forventet tap. Avsetning for tap gjøres på grunnlag av individuelle vurderinger av de enkelte fordringene. I tillegg gjøres det for øvrige kundefordringer en uspesifisert avsetning for å dekke antatt tap.

Pensjoner

Premier til innskuddsbasert pensjonsordning organisert gjennom livsforsikringselskap kostnadsføres den perioden innskuddet gjelder og inngår blant lønnskostnader i resultatregnskapet. Pensjonsforpliktelse



knyttet til AFP-ordning for selskapets ansatte balanseføres ikke. Forpliktelser eller pensjonsmidler knyttet til kollektiv forsikret pensjonsordning balanseføres ikke.

Skatt

Skattekostnaden i resultatregnskapet omfatter både periodens betalbare skatt og endring i utsatt skatt. Utsatt skatt beregnes med 22 % på grunnlag av de midlertidige forskjeller som eksisterer mellom regnskapsmessige og skattemessige verdier, samt eventuelt ligningsmessig underskudd til fremføring ved utgangen av regnskapsåret. Skatteøkende og skattereduserende midlertidige forskjeller som reverserer eller kan reversere i samme periode er utlignet og nettoført.

Netto utsatt skattefordel balanseføres ikke, i samsvar med unntaksreglene for små foretak.

Skatt på avgitt konsernbidrag som er ført som økt kostpris på aksjer i andre selskaper, og skatt på mottatt konsernbidrag som er ført direkte mot egenkapitalen, er ført direkte mot skatt i balansen (føringen skjer mot betalbar skatt hvis konsernbidraget har hatt virkning på betalbar skatt og mot utsatt skatt hvis konsernbidraget har hatt virkning på utsatt skatt).

Note 1 Lønnskostnader, antall ansatte, godtgjørelser, lån til ansatte mm

Lønnskostnader	2020	2019
Lønninger	826 548	869 872
Arbeidsgiveravgift	86 357	97 183
Pensjonskostnader	41 622	31 539
Andre ytelser	55 443	72 834
Sum	1 009 970	1 071 428

Gjennomsnittlig antall årsverk sysselsatt i regnskapsåret 1,0 1,0

Det er utbetalt ytelser til ledende personer i 2020 som følger:

Ytelser til ledende personer	Daglig leder	Styret
Lønn	816 129	0
Pensjonsutgifter	0	0
Styreonorar	0	0
Annen godtgjørelse	11 799	0
Sum	827 928	0

OTP

Selskapet er pliktig til å ha tjenestepensjonsordning etter lov om obligatorisk tjenestepensjon. Selskapets pensjonsordninger tilfredsstiller kravene i denne lov.

Revisor

Kostnadsført honorar til revisor for 2020 utgjør kr 69 200 ekskl. mva.

Lovpålagt revisjon	27 500
Andre tjenester	41 700
Sum honorar til revisor	69 200



Note 2 Skatt

Årets skattekostnad	2020	2019
Resultatført skatt på ordinært resultat:		
Betalbar skatt	0	0
Endring i utsatt skattefordel	0	0
Skattekostnad ordinært resultat	0	0
Skattepliktig inntekt:		
Ordinært resultat før skatt	246 752	56 860
Permanente forskjeller	5 500	-67 844
Endring i midlertidige forskjeller	37 616	16 050
Anvendelse av fremførbart underskudd	-289 868	-5 066
Skattepliktig inntekt	0	0
Betalbar skatt i balansen:		
Betalbar skatt på årets resultat	0	0
Sum betalbar skatt i balansen	0	0

Skatteeffekten av midlertidige forskjeller og underskudd til fremføring som har gitt opphav til utsatt skatt og utsatte skattefordeler, spesifisert på typer av midlertidige forskjeller

	2020	2019	Endring
Varige driftsmidler	-171 277	-133 661	37 616
Sum	-171 277	-133 661	37 616
Akkumulert fremførbart underskudd	-1 005 736	-1 295 605	-289 868
Inngår ikke i beregningen av utsatt skatt	1 177 014	1 429 265	252 252
Utsatt skattefordel (22 %)	0	0	0

I henhold til God regnskapsskikk for små foretak balanseføres ikke utsatt skattefordel.

Note 3 Varige driftsmidler

	Driftsløsøre, inventar o.a utstyr	Totalt
Anskaffelseskost 01.01	1 693 089	1 693 089
Tilgang	73 740	73 740
Avgang	0	0
Anskaffelseskost 31.12	1 766 829	1 766 829
Akk. av-/nedskrivninger 31.12	1 615 969	1 615 969
Balanseført verdi 31.12	150 860	150 860
Årets avskrivninger	133 881	133 881
Avskrivningsplan	Lineær	
Økonomisk levetid	3-5 år	



Note 4 Investering i datterselskap, tilknyttet selskap og felleskontrollert virksomhet

Investeringene i datterselskap, tilknyttet selskap og felleskontrollert virksomhet regnskapsføres etter kostmetoden.

Selskap	Eier- /stemmeandel	Kostpris / bokført verdi	Årets resultat	EK pr. 31.12
Servicon Norway AS	100 %	50 000	-142 622	662 427
Servicon Sweden AB (Sverige)	100 %	100 000	690 389SEK	3 121 110SEK
Elmento AS	70 %	856 000	-100 896	371 954
Slaastad AS	51 %	56 100	145 131	571 256
		1 062 100		

I 2020 er det inntektsført kr 61 200 i utbytte fra Slaastad AS.

I 2019 ble det inntektsført kr 76 500 i utbytte fra Slaastad AS.

Note 5 Bankinnskudd

	2020	2019
Bundne skattetrekkmidler	49 024	32 984

Note 6 Antall aksjer, aksjeeiere m

Aksjekapital	Antall	Pålydende	Balansført
Ordinære aksjer	25 000	10	250 000

Aksjekapitalen eies av følgende aksjonærer:

Aksjonærer:	Antall aksjer	Eierandel
Crear Holding AS	13 475	53,9 %
Kåre Engh Kittelsen, Danmark (Styremedlem)	8 575	34,3 %
Konvall Holding AS	2 950	11,8 %
Sum	25 000	100 %

Selskapet har en aksjeklasse og alle aksjer har lik stemmerett.

Øystein Nordfjeld, som eier 100% av Crear Holding AS, er daglig leder og styremedlem i Servicon Group AS. Arne Tveter, som eier 100% av Konvall Holding AS, er styreleder i Servicon Group AS.

Note 7 Egenkapital

	Aksjekapital	Overkurs	Annen egenkapital	Sum egenkapital
Pr. 01.01	250 000	1 835	1 432 953	1 684 788
Tilleggsutbytte			-400 000	-400 000
Mottatt konsernbidrag			0	0
Avgitt konsernbidrag			0	0
Årets resultat			246 752	246 752
Pr 31.12	250 000	1 835	1 279 705	1 531 540



Note 8 Mellomværende og transaksjoner med selskap i samme konsern

Fordringer	2020	2019
Kundefordringer	861 252	447 197
Andre fordringer (inkl. konsernbidrag)	94 420	94 420
Sum fordringer	955 672	541 617

Gjeld	2020	2019
Leverandørgjeld	24 409	10 116
Kortsiktig gjeld (inkl. konsernbidrag)	603 499	0
Sum gjeld	627 908	10 116

	2020	2019
Kjøp av varer og tjenester fra selskap i samme konsern	109 582	95 789
Salgsinntekter fra selskaper i samme konsern	3 681 753	4 136 574