



ÅRSREGNSKAPET FOR REGNSKAPSÅRET 2021 - GENERELL INFORMASJON

Enheten

Organisasjonsnummer: 921 884 079
Organisasjonsform: Aksjeselskap
Foretaksnavn: EUROFUSION AS
Forretningsadresse: Toveien 28
1540 VESTBY

Regnskapsår

Årsregnskapets periode: 01.01.2021 - 31.12.2021

Konsern

Morselskap i konsern: Nei

Regnskapsregler

Regler for små foretak benyttet: Nei
Benyttet ved utarbeidelsen av årsregnskapet til selskapet: Regnskapslovens alminnelige regler

Årsregnskapet fastsatt av kompetent organ

Bekreftet av representant for selskapet: HK REGNSKAP SANDEFJORD AS

Dato for fastsettelse av årsregnskapet: 14.03.2022

Grunnlag for avgivelse

År 2021: Årsregnskapet er elektronisk innlevert
År 2020: Tall er hentet fra elektronisk innlevert årsregnskap fra 2021

Det er ikke krav til at årsregnskapet m.v. som sendes til Regnskapsregisteret er undertegnet. Kontrollen på at dette er utført ligger hos revisor/enhetens øverste organ. Sikkerheten ivaretas ved at innsender har rolle/rettighet for innsending av årsregnskapet via Altinn, og ved at det bekreftes at årsregnskapet er fastsatt av kompetent organ.



Brønnøysundregistrene

Brønnøysundregistrene Årsregnskap regnskapsåret 2021 for 921884079

Postadresse: 8910 Brønnøysund

Telefoner: Opplysningstelefonen 75 00 75 00 Telefaks 75 00 75 05

E-post: firmapost@brreg.no Internett: www.brreg.no

Organisasjonsnummer: 974 760 673



Resultatregnskap

Beløp i: NOK	Note	2021	2020
RESULTATREGNSKAP			
Inntekter			
Salgsinntekt		86 193 618	84 231 023
Annen driftsinntekt		1 245 036	851 442
Sum inntekter		87 438 654	85 082 465
Kostnader			
Varekostnad		55 940 019	55 983 904
Lønnskostnad		11 788 440	11 241 852
Avskrivning av driftsmidler og immaterielle eiendeler		626 979	543 581
Annen driftskostnad		12 585 677	13 251 936
Sum kostnader		80 941 115	81 021 273
Driftsresultat		6 497 540	4 061 192
Finansinntekter og finanskostnader			
Annen finansinntekt		1 033 671	1 201 915
Sum finansinntekter		1 033 671	1 201 915
Annen finanskostnad		2 022 942	3 469 266
Sum finanskostnader		2 022 942	3 469 266
Netto finans		-989 271	-2 267 351
Ordinært resultat før skattekostnad		5 508 269	1 793 841
Skattekostnad på ordinært resultat		1 226 933	406 588
Ordinært resultat etter skattekostnad		4 281 336	1 387 253
Årsresultat		4 281 336	1 387 253
Årsresultat etter minoritetsinteresser		4 281 336	1 387 253
Totalresultat		4 281 336	1 387 253
Overføringer og disponeringer			
Avsatt til annen egenkapital		4 281 336	1 387 253



Resultatregnskap

Beløp i: NOK	Note	2021	2020
Sum overføringer og disponeringer		4 281 336	1 387 253



Balanse

Beløp i: NOK	Note	2021	2020
BALANSE - EIENDELER			
Anleggsmidler			
Immaterielle eiendeler			
Utsatt skattefordel			301 851
Sum immaterielle eiendeler			301 851
Varige driftsmidler			
Maskiner og anlegg		47 575	15 047
Driftsløsøre, inventar o.a. utstyr		3 291 324	2 216 091
Sum varige driftsmidler		3 338 899	2 231 138
Finansielle anleggsmidler			
Andre langsiktige fordringer		3 225 758	3 163 821
Sum finansielle anleggsmidler		3 225 758	3 163 821
Sum anleggsmidler		6 564 656	5 696 810
Omløpsmidler			
Varer			
Sum varer		24 269 527	27 631 259
Fordringer			
Kundefordringer		8 804 421	9 018 167
Andre kortsiktige fordringer		309 976	211 692
Sum fordringer		9 114 396	9 229 859
Bankinnskudd, kontanter og lignende			
Bankinnskudd, kontanter o.l.		6 188 641	3 719 217
Sum bankinnskudd, kontanter og lignende		6 188 641	3 719 217
Sum omløpsmidler		39 572 564	40 580 335
SUM EIENDELER		46 137 221	46 277 145

BALANSE - EGENKAPITAL OG GJELD



Balanse

Beløp i: NOK	Note	2021	2020
Egenkapital			
Innskutt egenkapital			
Aksjekapital		330 000	330 000
Overkurs		10 226 360	10 231 930
Annen innskutt egenkapital			-5 570
Sum innskutt egenkapital		10 556 360	10 556 360
Opptjent egenkapital			
Annen egenkapital		5 791 857	1 510 521
Sum opptjent egenkapital		5 791 857	1 510 521
Sum egenkapital		16 348 217	12 066 881
Gjeld			
Langsiktig gjeld			
Utsatt skatt		61 390	
Sum avsetninger for forpliktelser		61 390	
Annen langsiktig gjeld			
Gjeld til kredittinstitusjoner		4 240 213	3 596 679
Sum annen langsiktig gjeld		4 240 213	3 596 679
Sum langsiktig gjeld		4 301 603	3 596 679
Kortsiktig gjeld			
Gjeld til kredittinstitusjoner		7 253 622	6 392 791
Leverandørgjeld		10 779 487	15 551 622
Betalbar skatt		863 692	731 280
Skyldig offentlige avgifter		3 826 582	3 739 919
Annen kortsiktig gjeld		2 764 018	4 197 972
Sum kortsiktig gjeld		25 487 400	30 613 584
Sum gjeld		29 789 004	34 210 263
SUM EGENKAPITAL OG GJELD		46 137 221	46 277 145



Brønnøysundregistrene

ÅRSREGNSKAP FOR REGNSKAPSÅRET 2021 - GENERELL INFORMASJON

Journalnummer: 2022 701540

Enheten

Organisasjonsnummer: 921 884 079
Organisasjonsform: Aksjeselskap
Foretaksnavn: EUROFUSION AS
Forretningsadresse: Toveien 28
1540 VESTBY

Regnskapsår

Årsregnskapets periode: 01.01.2021 - 31.12.2021

Konsern

Morselskap i konsern: Nei

Regnskapsregler

Regler for små foretak benyttet: Nei
Benyttet ved utarbeidelsen av
årsregnskapet til selskapet: Regnskapslovens alminnelige regler

Årsregnskapet fastsatt av kompetent organ

Bekreftet av representant for selskapet: HK REGNSKAP SANDEFJORD AS
Dato for fastsettelse av årsregnskapet: 14.03.2022

Revisjon

Årsregnskapet er utarbeidet av ekstern
autorisert regnskapsfører: Ja
Ekstern autorisert regnskapsfører har i
løpet av regnskapsåret bistått ved den
løpende regnskapsføringen eller utført
andre tjenester for selskapet enn å
utarbeide årsregnskapet: Ja

Grunnlag for avgivelse

År 2021: Årsregnskap er elektronisk innlevert.
År 2020: Tall er hentet fra elektronisk innlevert årsregnskap fra 2021.

Det er ikke krav til at årsregnskapet m.v. som sendes til Regnskapsregisteret er undertegnet. Kontrollen på at dette er utført ligger hos revisor/enhetens øverste organ. Sikkerheten ivaretas ved at innsender har rolle/rettighet for innsending av årsregnskapet via Altinn, og ved at det bekreftes at årsregnskapet er fastsatt av kompetent organ.

Brønnøysundregistrene, 23.07.2022



Organisasjonsnr: 921 884 079
EUROFUSION AS

RESULTATREGNSKAP

Beløp i: NOK	Note	2021	2020
RESULTATREGNSKAP			
Inntekter			
Salgsinntekt		86 193 618	84 231 023
Annen driftsinntekt		1 245 036	851 442
Sum inntekter		87 438 654	85 082 465
Kostnader			
Varekostnad		55 940 019	55 983 904
Lønnskostnad		11 788 440	11 241 852
Avskrivning av driftsmidler og immaterielle eiendeler		626 979	543 581
Annen driftskostnad		12 585 677	13 251 936
Sum kostnader		80 941 115	81 021 273
Driftsresultat		6 497 540	4 061 192
Finansinntekter og finanskostnader			
Annen finansinntekt		1 033 671	1 201 915
Sum finansinntekter		1 033 671	1 201 915
Annen finanskostnad		2 022 942	3 469 266
Sum finanskostnader		2 022 942	3 469 266
Netto finans		-989 271	-2 267 351
Ordinært resultat før skattekostnad		5 508 269	1 793 841
Skattekostnad på ordinært resultat		1 226 933	406 588
Ordinært resultat etter skattekostnad		4 281 336	1 387 253
Årsresultat		4 281 336	1 387 253
Årsresultat etter minoritetsinteresser		4 281 336	1 387 253
Totalresultat		4 281 336	1 387 253
Overføringer og disponeringer			
Avsatt til annen egenkapital		4 281 336	1 387 253
Sum overføringer og disponeringer		4 281 336	1 387 253



Organisasjonsnr: 921 884 079
EUROFUSION AS

BALANSE

Beløp i: NOK Note 2021 2020

BALANSE - EIENDELER

Anleggsmidler

Immaterielle eiendeler

Utsatt skattefordel 301 851
Sum immaterielle eiendeler 301 851

Varige driftsmidler

Maskiner og anlegg 47 575 15 047
Driftsløsøre, inventar o.
a. utstyr 3 291 324 2 216 091
Sum varige driftsmidler 3 338 899 2 231 138

Finansielle anleggsmidler

Andre langsiktige
fordringer 3 225 758 3 163 821
Sum finansielle
anleggsmidler 3 225 758 3 163 821

Sum anleggsmidler 6 564 656 5 696 810

Omløpsmidler

Varer
Sum varer 24 269 527 27 631 259

Fordringer

Kundefordringer 8 804 421 9 018 167
Andre kortsiktige
fordringer 309 976 211 692
Sum fordringer 9 114 396 9 229 859

Bankinnskudd, kontanter og lignende

Bankinnskudd, kontanter o.
l. 6 188 641 3 719 217
Sum bankinnskudd,
kontanter og lignende 6 188 641 3 719 217

Sum omløpsmidler 39 572 564 40 580 335

SUM EIENDELER 46 137 221 46 277 145

BALANSE - EGENKAPITAL OG GJELD

Egenkapital

Innskutt egenkapital

Aksjekapital 330 000 330 000
Overkurs 10 226 360 10 231 930



Annen innskutt egenkapital		-5 570
Sum innskutt egenkapital	10 556 360	10 556 360
Opptjent egenkapital		
Annen egenkapital	5 791 857	1 510 521
Sum opptjent egenkapital	5 791 857	1 510 521
Sum egenkapital	16 348 217	12 066 881
Gjeld		
Langsiktig gjeld		
Utsatt skatt	61 390	
Sum avsetninger for forpliktelseser	61 390	
Annen langsiktig gjeld		
Gjeld til kredittinstitusjoner	4 240 213	3 596 679
Sum annen langsiktig gjeld	4 240 213	3 596 679
Sum langsiktig gjeld	4 301 603	3 596 679
Kortsiktig gjeld		
Gjeld til kredittinstitusjoner	7 253 622	6 392 791
Leverandørgjeld	10 779 487	15 551 622
Betalbar skatt	863 692	731 280
Skyldig offentlige avgifter	3 826 582	3 739 919
Annen kortsiktig gjeld	2 764 018	4 197 972
Sum kortsiktig gjeld	25 487 400	30 613 584
Sum gjeld	29 789 004	34 210 263
SUM EGENKAPITAL OG GJELD	46 137 221	46 277 145



Organisasjonsnr: 921 884 079
EUROFUSION AS

NOTEOPPLYSNINGER - SELSKAP - alle poster oppgitt i hele tall

Note

Antall aksjer og aksjeeiere

Note
13

Antall årsverk i regnskapsåret

Virksomheten har hatt følgende antall årsverk:
14.00

Omløpsmidler Startdato Sluttdato Endring

Skattemessig fremf.undersk. Startdato Sluttdato Endring

Kortsiktig gjeld Startdato Sluttdato Endring



Årsregnskap 2021 Eurofusion AS

Resultatregnskap
Balanse
Kontantstrøm

Org.nr.: 921 884 079



Resultatregnskap			
Eurofusion AS			
	Note	2021	2020
Salgsinntekt		86 193 618	84 231 023
Annen driftsinntekt		1 245 036	851 442
Sum driftsinntekter		87 438 654	85 082 465
Varekostnad		55 940 019	55 983 904
Lønnskostnad		11 788 440	11 241 852
Avskrivning av driftsmidler og immaterielle eiendeler		626 979	543 581
Annen driftskostnad		12 585 677	13 251 936
Sum driftskostnader		80 941 115	81 021 273
Driftsresultat		6 497 540	4 061 192
Finansinntekter og finanskostnader			
Annen finansinntekt		1 033 671	1 201 915
Annen finanskostnad		2 022 942	3 469 266
Resultat av finansposter		-989 271	-2 267 351
Ordinært resultat før skattekostnad		5 508 269	1 793 841
Skattekostnad på ordinært resultat		1 226 933	406 588
Ordinært resultat		4 281 336	1 387 253
Årsresultat		4 281 336	1 387 253
Overføringer			
Avsatt til annen egenkapital		4 281 336	1 387 253
Sum overføringer		4 281 336	1 387 253
Eurofusion AS			Side 2



Balanse			
Eurofusion AS			
Eiendeler	Note	2021	2020
Anleggsmidler			
Utsatt skattefordel		0	301 851
Sum immaterielle eiendeler		0	301 851
Varige driftsmidler			
Maskiner og anlegg		47 575	15 047
Driftsløsøre, inventar o.a. utstyr		3 291 324	2 216 091
Sum varige driftsmidler		3 338 899	2 231 138
Finansielle anleggsmidler			
Andre langsiktige fordringer		3 225 758	3 163 821
Sum finansielle anleggsmidler		3 225 758	3 163 821
Sum anleggsmidler		6 564 656	5 696 810
Omløpsmidler			
Lager av varer og annen beholdning		24 269 527	27 631 259
Fordringer			
Kundefordringer		8 804 421	9 018 167
Andre kortsiktige fordringer		309 976	211 692
Sum fordringer		9 114 396	9 229 859
Bankinnskudd, kontanter o.l.		6 188 641	3 719 217
Sum omløpsmidler		39 572 564	40 580 335
Sum eiendeler		46 137 221	46 277 145



Balanse			
Eurofusion AS			
Egenkapital og gjeld	Note	2021	2020
Egenkapital			
Innskutt egenkapital			
Aksjekapital		330 000	330 000
Overkurs		10 226 360	10 231 930
Annen innskutt egenkapital		0	-5 570
Sum innskutt egenkapital		10 556 360	10 556 360
Opptjent egenkapital			
Annen egenkapital		5 791 857	1 510 521
Sum opptjent egenkapital		5 791 857	1 510 521
Sum egenkapital		16 348 217	12 066 881
Gjeld			
Avsetning for forpliktelser			
Utsatt skatt		61 390	0
Sum avsetning for forpliktelser		61 390	0
Gjeld til kredittinstitusjoner		4 240 213	3 596 679
Sum annen langsiktig gjeld		4 240 213	3 596 679
Kortsiktig gjeld			
Gjeld til kredittinstitusjoner		7 253 622	6 392 791
Leverandørgjeld		10 779 487	15 551 622
Betalbar skatt		863 692	731 280
Skyldig offentlige avgifter		3 826 582	3 739 919
Annen kortsiktig gjeld		2 764 018	4 197 972
Sum kortsiktig gjeld		25 487 400	30 613 584
Sum gjeld		29 789 004	34 210 263
Sum egenkapital og gjeld		46 137 221	46 277 145
Eurofusion AS			Side 4



Balanse	
Eurofusion AS	
Ås, 14.03.2022 Styret i Eurofusion AS	
<hr/> Stig Erik Mortensen styreleder	<hr/> Knut Erik Walle styremedlem
<hr/> Torkel Erikstad styremedlem	<hr/> Trygve Kjøseth daglig leder
Eurofusion AS	Side 5



Indirekte kontantstrøm			
Eurofusion AS			
	Note	2021	2020
Kontantstrømmer fra operasjonelle aktiviteter			
Resultat før skattekostnad		5 508 269	1 793 841
Periodens betalte skatt		731 280	190 795
Ordinære avskrivninger		626 979	543 581
Endring i varelager		3 361 732	-942 827
Endring i kundefordringer		213 747	-2 943 966
Endring i leverandørgjeld		-4 772 135	-1 151 152
Endring i andre tidsavgrensningsposter		-646 679	3 548 245
Netto kontantstrøm fra operasjonelle aktiviteter		3 560 633	656 927
Kontantstrømmer fra investeringsaktiviteter			
Utbetalinger ved kjøp av varige driftsmidler		1 734 741	577 725
Netto kontantstrøm fra investeringsaktiviteter		-1 734 741	-577 725
Kontantstrømmer fra finansieringsaktiviteter			
Innbetalinger ved opptak av ny langsiktig gjeld		2 000 000	3 000 000
Utbetalinger ved nedbetaling av langsiktig gjeld		1 356 466	519 822
Netto kontantstrøm fra finansieringsaktiviteter		643 534	2 480 178
Netto endring i kontanter og kontantekvivalenter		2 469 426	2 559 380
Beh. av kont. og kontantekvivalenter ved per. begy		3 719 217	1 159 837
Beh. av kont. og kontantekvivalenter ved per. sl		6 188 643	3 719 217



MOA REVISJON AS

Statsautorisert revisor – siviløkonom. Medlem av DnR.
Autorisert regnskapsførerselskap

Revisor- og
organisasjonsnummer:
NO 991 456 147 MVA

Daaeskogen Næringsbygg
Pb 8025, Spjelkavik
6022 ÅLESUND

Telefon 70 15 26 60
Telefaks 70 15 26 61

E-post post@moa-revisjon.no

Til generalforsamlingen i
Eurofusion as

UAVHENGIG REVISORS BERETNING

Uttalelse om revisjonen av årsregnskapet

Konklusjon

Vi har revidert Eurofusion as' årsregnskap som viser et overskudd på kr 4 281 335,-. Årsregnskapet består av balanse per 31. desember 2021, resultatregnskap, og kontantstrømoppstilling for regnskapsåret avsluttet per denne datoen og noter til regnskaper, herunder et sammendrag av viktige regnskapsprinsipper.

Etter vår mening

- oppfyller årsregnskapet gjeldende lovkrav, og
- gir årsregnskapet et rettviseende bilde av selskapets finansielle stilling per 31. desember 2021 og av dets resultat og kontantstrømmer for regnskapsåret avsluttet per denne datoen i samsvar med regnskapslovens regler og god regnskapsskikk i Norge.

Grunnlaget for konklusjonen

Vi har gjennomført revisjonen i samsvar med de internasjonale revisjonsstandardene International Standards on Auditing (ISA-ene). Våre oppgaver og plikter i henhold til disse standardene er beskrevet nedenfor under Revisors oppgaver og plikter ved revisjonen av årsregnskapet. Vi er uavhengige av selskapet slik det kreves i lov, forskrift og International Code of Ethics for Professional Accountants (inkludert internasjonale uavhengighetsstandarder) utstedt av the International Ethics Standards Board for Accountants (IESBA-reglene), og vi har overholdt våre øvrige etiske forpliktelser i samsvar med disse kravene. Innhentet revisjonsbevis er etter vår vurdering tilstrekkelig og hensiktsmessig som grunnlag for vår konklusjon.

Øvrig informasjon

Styret og daglig leder (ledelsen) er ansvarlige for informasjonen i årsberetningen.. Vår konklusjon om årsregnskapet ovenfor dekker ikke informasjonen i årsberetningen. I forbindelse med revisjonen av årsregnskapet er det vår oppgave å lese årsberetningen. Formålet er å vurdere hvorvidt det foreligger vesentlig inkonsistens mellom årsberetningen og årsregnskapet og den kunnskap vi har opparbeidet oss under revisjonen av årsregnskapet, eller hvorvidt informasjon i årsberetningen ellers fremstår som



vesentlig feil. Vi har plikt til å rapportere dersom årsberetningen fremstår som vesentlig feil. Vi har ingenting å rapportere i så henseende. Basert på kunnskapen vi har opparbeidet oss i revisjonen, mener vi at årsberetningen

- er konsistent med årsregnskapet og
- inneholder de opplysninger som skal gis i henhold til gjeldende lovkrav.

Ledelsens ansvar for årsregnskapet

Ledelsen er ansvarlig for å utarbeide årsregnskapet og for at det gir et rettviseende bilde i samsvar med regnskapslovens regler og god regnskapsskikk i Norge. Ledelsen er også ansvarlig for slik intern kontroll som den finner nødvendig for å kunne utarbeide et årsregnskap som ikke inneholder vesentlig feilinformasjon, verken som følge av misligheter eller utilsiktede feil.


Ved utarbeidelsen av årsregnskapet må ledelsen ta standpunkt til selskapets evne til fortsatt drift og opplyse om forhold av betydning for fortsatt drift. Forutsetningen om fortsatt drift skal legges til grunn for årsregnskapet så lenge det ikke er sannsynlig at virksomheten vil bli avviklet.

Revisors oppgaver og plikter ved revisjonen av årsregnskapet

Vårt mål er å oppnå betryggende sikkerhet for at årsregnskapet som helhet ikke inneholder vesentlig feilinformasjon, verken som følge av misligheter eller utilsiktede feil, og å avgi en revisjonsberetning som inneholder vår konklusjon. Betyggende sikkerhet er en høy grad av sikkerhet, men ingen garanti for at en revisjon utført i samsvar med ISA-ene, alltid vil avdekke vesentlig feilinformasjon som eksisterer. Feilinformasjon kan oppstå som følge av misligheter eller utilsiktede feil. Feilinformasjon blir vurdert som vesentlig dersom den enkeltvis eller samlet med rimelighet kan forventes å påvirke økonomiske beslutninger som brukerne foretar basert på årsregnskapet.

For videre beskrivelse av revisors oppgaver og plikter vises til <https://revisorforeningen.no/revisjonsberetninger>.

Ålesund, 22.4.2022


Henriette Gjortz Howden
statsautorisert revisor
MOA REVISJON AS
Org.nr. 991 456 147 MVA
Tlf 70 15 26 60 Fax 70 15 26 61



Eurofusion AS

Årsregnskap 2021



Eurofusion AS

RESULTATREGNSKAP

	Note	2021	2020
<i>Driftsinntekter</i>			
Salgsinntekter av varer og tjenester	12	86 193 618	84 231 023
Andre driftsinntekter		1 245 036	851 442
<i>Sum driftsinntekter</i>		<u>87 438 654</u>	<u>85 082 465</u>
<i>Driftskostnader</i>			
Varekostnader		55 940 019	55 983 904
Lønnskostnader	13	11 788 440	11 241 852
Av- og nedskrivninger	2	626 979	543 581
Andre driftskostnader	4,9,13,14	12 585 677	13 251 936
<i>Sum driftskostnader</i>		<u>80 941 115</u>	<u>81 021 273</u>
Driftsresultat		6 497 539	4 061 192
<i>Finansinntekter og finanskostnader</i>			
Finansinntekter	15	1 033 671	1 201 915
Finanskostnader	15	-2 022 942	-3 469 266
<i>Netto finansposter</i>		<u>-989 271</u>	<u>-2 267 351</u>
Ordinært resultat før skattekostnad		5 508 268	1 793 841
Skattekostnad på ordinært resultat	10	1 226 933	406 588
ÅRSRESULTAT		<u>4 281 335</u>	<u>1 387 253</u>
<i>Disponeringer:</i>			
Avsetning til annen egenkapital		4 281 335	1 387 253
<i>Sum disponeringer</i>		<u>4 281 335</u>	<u>1 387 253</u>

Organisasjonsnummer:



Eurofusion AS

BALANSE PR. 31.12

	Note	2021	2020
EIENDELER			
<i>Anleggsmidler</i>			
<i>Immaterielle eiendeler</i>			
Utsatt skattefordel	10	0	301 851
<i>Sum immaterielle eiendeler</i>		<u>0</u>	<u>301 851</u>
<i>Varige driftsmidler</i>			
Maskiner og anlegg	2,11	47 575	15 047
Driftsløsere, inventar, verktøy o.l.	2,11	3 291 324	2 216 091
<i>Sum varige driftsmidler</i>		<u>3 338 899</u>	<u>2 231 138</u>
<i>Finansielle anleggsmidler</i>			
Obligasjoner og andre fordringer	5,17	3 225 758	3 163 821
<i>Sum finansielle anleggsmidler</i>		<u>3 225 758</u>	<u>3 163 821</u>
<i>Sum anleggsmidler</i>		<u>6 564 657</u>	<u>5 696 810</u>
<i>Omløpsmidler</i>			
<i>Varer</i>			
Varelager	3,11	24 269 527	27 631 259
<i>Sum varelager</i>		<u>24 269 527</u>	<u>27 631 259</u>
<i>Fordringer</i>			
Kundefordringer	4,11	8 804 421	9 018 167
Andre kortsiktige fordringer		309 976	211 692
<i>Sum fordringer</i>		<u>9 114 397</u>	<u>9 229 859</u>
<i>Bankinnskudd og kontanter</i>			
Bankinnskudd og kontanter	6	6 188 641	3 719 217
<i>Sum bankinnskudd og kontanter</i>		<u>6 188 641</u>	<u>3 719 217</u>
<i>Sum omløpsmidler</i>		<u>39 572 565</u>	<u>40 580 335</u>
SUM EIENDELER		<u>46 137 222</u>	<u>46 277 145</u>

Organisasjonsnummer:

**Eurofusion AS****BALANSE PR. 31.12**

	Note	2021	2020
GJELD OG EGENKAPITAL			
Egenkapital			
<i>Innskutt egenkapital</i>			
Aksjekapital	7,8	330 000	330 000
Overkursfond	8	10 231 930	10 231 930
Annen innskutt egenkapital	8	- 5 570	- 5 570
<i>Sum innskutt egenkapital</i>		<u>10 556 360</u>	<u>10 556 360</u>
<i>Opptjent egenkapital</i>			
Annen egenkapital	8	<u>5 791 857</u>	<u>1 510 521</u>
<i>Sum opptjent egenkapital</i>		<u>5 791 857</u>	<u>1 510 521</u>
Sum egenkapital		<u>16 348 217</u>	<u>12 066 881</u>
Gjeld			
<i>Avsetning for forpliktelser</i>			
Utsatt skatt	10	<u>61 390</u>	<u>0</u>
<i>Sum avsetning for forpliktelser</i>		<u>61 390</u>	<u>0</u>
<i>Annen langsiktig gjeld</i>			
Bankgjeld	11	<u>4 240 213</u>	<u>3 596 679</u>
<i>Sum langsiktig gjeld</i>		<u>4 240 213</u>	<u>3 596 679</u>
<i>Kortsiktig gjeld</i>			
Kassekreditt		7 253 622	6 392 791
Leverandørgjeld		10 779 487	15 551 622
Skyldig offentlige avgifter		3 826 582	3 739 919
Betalbar skatt	10	863 692	731 280
Annen kortsiktig gjeld	17	<u>2 764 019</u>	<u>4 197 973</u>
<i>Sum kortsiktig gjeld</i>		<u>25 487 402</u>	<u>30 613 585</u>
Sum gjeld		<u>29 789 005</u>	<u>34 210 264</u>
SUM GJELD OG EGENKAPITAL		<u>46 137 222</u>	<u>46 277 145</u>

I styret for Eurofusion AS
Vestby, 22.04.2022

Stig Erik Mortensen
Styrets leder

Knut Erik Walle
Styremedlem

Torkel Erikstad
Styremedlem

Trygve Kjøseth
Daglig leder



Eurofusion AS

NOTER TIL REGNSKAPET FOR 2021

NOTE 1 REGNSKAPSPRINSIPPER

Årsregnskapet er satt opp i samsvar med regnskapsloven av 1998 og god regnskapsskikk

Salgsinntekter

Inntektsføring ved salg av varer skjer på leveringstidspunktet.

Klassifisering og vurdering av balanseposter

Omløpsmidler og kortsiktig gjeld omfatter poster som forfaller til betaling innen ett år etter balansedagen, samt poster som knytter seg til varekretsløpet. Øvrige poster er klassifisert som anleggsmiddel/langsiktig gjeld.

Omløpsmidler vurderes til laveste av anskaffelseskost og virkelig verdi. Kortsiktig gjeld balanseføres til nominelt beløp på etableringstidspunktet.

Anleggsmidler vurderes til anskaffelseskost, men nedskrives til virkelig verdi ved verdifall som ikke forventes å være forbigående. Langsiktig gjeld balanseføres til nominelt beløp på etableringstidspunktet.

Fordringer

Kundefordringer og andre fordringer er oppført i balansen til pålydende etter fradrag for avsetning til forventet tap. Avsetning til tap gjøres på grunnlag av individuelle vurderinger av de enkelte fordringene. I tillegg gjøres det for øvrige kundefordringer en uspesifisert avsetning for å dekke antatt tap.

Varebeholdninger

Lager av innkjøpte varer er verdsatt til laveste av anskaffelseskost etter FIFO- prinsippet og virkelig verdi. Egentilvirkede ferdigvarer og varer under tilvirkning er vurdert til full tilvirkningskost. Det foretas nedskrivning for påregnelig ukurans.

Valuta

Pengeposter i utenlandsk valuta er vurdert etter kursen ved regnskapsårets slutt.

Varige driftsmidler

Varige driftsmidler balanseføres og avskrives over driftsmidlets levetid. Direkte vedlikehold av driftsmidler kostnadsføres løpende under driftskostnader, mens påkostninger eller forbedringer tillegges driftsmidlets kostpris og avskrives i takt med driftsmidlet.

Pensjoner

Ved regnskapsføring av pensjon kostnadsføres løpende. Selskapet har innskuddsbasert pensjonsavtale på alle ansatte.

Leasing

Leieavtaler der selskapet har overtatt den vesentlige risikoen og fordelene forbundet med driftsmiddelet, er behandlet som finansiell leie. Driftsmiddelet vises i disse tilfellene som et anleggsmiddel i balansen. Motposten er langsiktig gjeld.

Andre leieavtaler behandles som operasjonell leie, hvor leien kostnadsføres løpende over leieperioden.

Skatt

Skattekostnaden i resultatregnskapet omfatter både periodens betalbare skatt og endring i utsatt skatt. Utsatt skatt er beregnet med 22% på grunnlag av de midlertidige forskjeller som eksisterer mellom regnskapsmessige og skattemessige verdier, samt ligningsmessig underskudd til fremføring ved utgangen av regnskapsåret .

Skatteøkende og skattereduserende midlertidige forskjeller som reverserer eller kan reversere i samme periode er utlignet og nettoført.



Eurofusion AS

NOTER TIL REGNSKAPET FOR 2021

NOTE 2 VARIGE DRIFTSMIDLER

	Maskiner og anlegg	Driftsløsere, inventar og utstyr	Sum
Anskaffelseskost pr 01.01.	104 338	4 424 221	4 528 559
Tilgang kjøpte driftsmidler	40 737	1 694 004	1 734 741
Avgang solgte driftsmidler	0	0	0
Anskaffelseskost 31.12.2021	145 075	6 118 225	6 263 300
Akkumulerte avskrivninger 01.01.	89 291	2 208 130	2 297 421
Årets av- og nedskrivninger	8 209	618 770	626 979
Reverserte nedskrivninger 31.12.	0	0	0
Akkumulerte av- og nedskrivninger 31.12.	97 500	2 826 900	2 924 400
Bokført verdi pr. 31.12.2021	47 575	3 291 324	3 338 900
Årets avskrivninger i prosent	10-20%	20-33%	

Selskapet benytter lineære avskrivninger for alle varige driftsmidler. Den økonomiske levetiden for driftsmidlene er beregnet til:

* Maskiner, inventar etc.. 3-10 år

NOTE 3 VARER

	2021	2020
Lager egentilvirkede ferdigvarer	24 269 527	27 631 259
Sum	24 269 527	27 631 259

Det er satt av kr. 50 000 i ukurans i 2021 og kr. 0 i 2020.

NOTE 4 KUNDEFORDRINGER

	2021	2020
Avsetning til dekning av mulige tap	440 000	1 900 000
Konstaterte tap	1 935 397	102 758
Endring i avsetning	-1 460 000	1 650 000
Tap på fordringer	475 397	1 752 758



Eurofusion AS

NOTER TIL REGNSKAPET FOR 2021

NOTE 5 FORDRINGER OG GJELD

Fordringer med forfall senere enn ett år	2021	2020
Langsiktige fordringer	3 208 026	3 132 430
Sum	3 208 026	3 132 430

Oppført fordring er fordring mot en av eierne, Montani AS. Lånet renteberegnes løpende. Det foreligger egen avtale på når nedbetaling skal foreligge.

Langsiktig gjeld med forfall senere enn 5 år	2021	2020
Gjeld til kredittinstitusjoner	0	0
Sum	0	0

All langsiktig gjeld forfaller innen 5 år.

NOTE 6 BETALINGSMIDLER

Av totale bankinnskudd er kr 497 831 bundet til betaling av skyldig skattetrekk. Tilsvarende tall for 2020 er kr 574 123. Skyldig skattetrekk var hhv kr. 458 217 og kr 534 509.

NOTE 7 AKSJEKAPITAL

Aksjekapitalen er fordelt på 300 aksjer pålydende kr 1 100.
Alle aksjer har like rettigheter.

Efas Group AS eier 100% av aksjene.

NOTE 8 EGENKAPITAL

	Aksje- kapital	Overkurs	Annen I Kapital	Annen EK	Sum
Egenkapital 31.12.2020	330 000	10 231 930	-5570	1 510 521	12 066 881
Årets resultat				4 281 335	4 281 335
Egenkapital pr 31.12.2021	330 000	10 231 930	-5 570	5 791 856	16 348 217

NOTE 9 PENSJONER

Selskapet er pliktig til å ha tjenestepensjonsordning etter lov om obligatorisk tjenestepensjon.
Selskapets pensjonsordninger tilfredsstiller kravene i denne lov.
Se note lønn for øvrig informasjon.



Eurofusion AS

NOTER TIL REGNSKAPET FOR 2021

NOTE 10 SKATT

	2021	2020
Skattegrunnlaget		
Resultat før skattekostnad	5 508 268	1 793 841
Permanente forskjeller	68 700	54 284
Endring midlertidige forskjeller	-1 651 094	1 475 873
Fremført underskudd	0	0
Skattegrunnlag	3 925 874	3 323 998
Skattekostnad		
Betalbar skatt (22%)	863 692	731 280
For mye (lite) avsatt tidligere år	0	0
Endring utsatt skatt	363 241	-324 692
Skattekostnad	1 226 933	406 588
Oversikt over midlertidige forskjeller		
Varige driftsmidler	326 154	471 961
Varer	-50 000	0
Fordringer	2 893	-1 844 008
Netto midlertidige forskjeller pr. 31.12.	279 047	-1 372 047
Fremførbart underskudd	0	0
Grunnlag utsatt skatt (skattefordel)	279 047	-1 372 047
Utsatt skatt (skattefordel)	61 390	-301 850

NOTE 11 PANT OG GJELD

	2021	2020
Gjeld sikret ved pant		
Annen langsiktig gjeld	4 240 213	3 596 679
Kassekreditt/ factoring	7 253 622	6 392 791
Sum	11 493 835	9 989 470
Pantsatte eiendeler		
Driftsmidler	3 338 899	2 231 138
Kundefordringer	8 804 421	9 018 167
Varer	24 269 527	27 631 259
Sum	36 412 847	38 880 564



Eurofusion AS

NOTER TIL REGNSKAPET FOR 2021

NOTE 12 SALGSINNTEKTER

All salg av varer og tjenester i selskapet er salg til kunder i Norge.

NOTE 13 LØNSKOSTNADER, ANTALL ANSATTE, GODTGJØRELSER, LÅN TIL ANSATTE MM.

Lønnskostnader	2021	2020
Lønninger	9 718 340	9 222 123
Arbeidsgiveravgift	1 476 988	1 333 859
Pensjonskostnader	495 720	538 739
Andre ytelser	97 392	147 131
Sum	11 788 440	11 241 852

Gjennomsnittlig antall ansatte i løpet av regnskapsåret har vært 15 ansatte.

Ytelser til ledende personer	Daglig leder	Styret
Lønn	1 079 417	1 911 739
Pensjonskostnader	53 971	82 624
Andre ytelser	4 392	77 148
Sum	1 137 780	2 071 511

Selskapet har inngått pensjonsavtale ihht reglene om obligatorisk tjenestepensjon. Selskapet har en innskuddsbasert pensjonsavtale.

Revisor

Revisjonshonoraret for 2021 utgjorde kr. 80 000, mens rådgivning utgjorde kr 0 (alle tall eks mva).

NOTE 14 LANGSIKTIGE LEIEAVTALER

Selskapet driver vesentlig del av sin virksomhet i leide lokaler. Årets husleie er kr 1 766 818.

Selskapet har pr. 31.12.2021 flere leasingkontrakter på kontormaskiner, biler og anleggsmaskiner. Alle avtaler er vurdert til å være operasjonell leasing og kostnadsføres løpende over leieperioden.

NOTE 15 POSTER SOM ER SLÅTT SAMMEN I REGNSKAPET

Finansinntekter	2021	2020
Renteinntekter	71 620	6 329
Agiogevinst	962 051	1 115 942
Andre finansinntekter	0	79 644
Sum finansinntekter	1 033 671	1 201 915

Finanskostnader	2021	2020
Rentekostnader	1 013 745	940 007
Agiotap	862 508	2 335 356
Andre finanskostnader	146 689	193 903
Sum finanskostnader	2 022 942	3 469 266



Eurofusion AS

NOTER TIL REGNSKAPET FOR 2021

NOTE 16 FINANSIELL MARKEDSRISIKO

Selskapet benytter seg av ulike finansielle instrumenter i forbindelse med styringen av finansiell risiko.

Renterisiko

Renterisiko oppstår på kort og mellomlang sikt som et resultat av at deler av selskapets gjeld har flytende rente. All langsiktig gjeld er i dag med flytende rente.

Valutarisiko

Utvikling i valutakurser innebærer både direkte og indirekte en økonomisk risiko for selskap. Sikring av valutainntekter og aktiva denominert i utenlandsk valuta gjøres ved bruk av sikringsinstrumenter som terminer og opsjoner.

NOTE 17 MELLOMVÆRENDE MED SELSKAP I SAMME KONSERN

Selskapet har gjeld til EFAS Eiendom AS på kr. 24 430 og fordring på kr. 6 938 til EFAS Group AS. Gjelden er presentert under annen kortsiktig gjeld og andre langsiktige fordringer.

***Eurofusion AS******KONTANTSTRØMANALYSE***

	Note	2021	2020
<i>Likvider tilført / brukt på virksomheten:</i>			
Resultat før skatt		5 508 268	1 793 841
Betalbar skatt	10	-731 280	-190 795
Ordinære avskrivninger	2	626 979	543 581
Endring i varer, kundefordringer og leverandørgjeld		-1 196 657	-5 037 944
Endring i andre tidsavgrensningsposter		-646 679	3 548 244
<i>Netto likviditetsendring fra virksomheten</i>		<u>3 560 631</u>	<u>656 927</u>
<i>Likvider tilført / brukt på investeringer:</i>			
Investeringer i varige driftsmidler	2	-1 734 741	-577 725
<i>Netto likviditetsendring fra investeringer</i>		<u>-1 734 741</u>	<u>-577 725</u>
<i>Likvider tilført / brukt på finansiering:</i>			
Opptak av ny gjeld (kortsiktig og langsiktig)		2 000 000	3 000 000
Nedbetaling av gammel gjeld		-1 356 466	-519 822
Innbetaling av egenkapital		0	0
<i>Netto likviditetsendring fra finansiering</i>		<u>643 534</u>	<u>2 480 178</u>
<i>Netto endring i likvider i året</i>		<u>2 469 424</u>	<u>2 559 380</u>
Kontanter og bankinnskudd per 01.01		3 719 217	1 159 837
Kontanter og bankinnskudd per 31.12		6 188 641	3 719 217



Årsberetning 2021 - Eurofusion AS

Virksomhetens art og tilholdssted

EUROFUSION AS er leverandør av komponenter til rørsystemer i termoplastmaterialer. Selskapet inngår i konsernet Efas Group AS

Selskapet har sin virksomhet i Vestby.

Redegjørelse for årsregnskapet

Omsetningen i selskapet økte fra NOK 85,1 mill i fjor til NOK 87,4 i 2021. Årsresultatet ble i 2021 kr. 4,3 mill mot 1,4 mill i 2020. 2020 var et år med store valutaendringer samt flyttekostnader.

Selskapet har ikke utgifter til FoU.

Samlet kontantstrøm fra driften var på NOK 3 560 631, mens driftsresultatet utgjorde NOK 6 497 539. Differansen skyldes i hovedsak ordinære avskrivninger, større valutaendringer generelt endringer i kortsiktig fordringer og gjeld. De samlede investeringene i 2021 var NOK 1 734 741.

Selskapets likviditetsbeholdning var NOK 6 188 641 per 31.12.2021

Selskapets arbeidskapital har forbedret seg fra NOK 9,5 mill i 2020 til NOK 14,1 i 2021.

Totalkapitalen var ved utgangen av året NOK 46,1, sammenlignet med NOK 46,2 året før. Egenkapitalandelen pr. 31.12.2021 var 35,4 %, sammenlignet med 26,1 % pr. 31.12.2020

I løpet av 2021 har det vært noe økning i totalmarkedet for rørsystemer i termoplast i Norge. Selskapet har opprettholdt sin markedsandel. Valutassituasjonen og råvarepriser i 2021 har vært ustabil. Neste år forventes ytterligere økning råvareprisene mens kronkursen er forventet å stabilisere seg.

Fremtidig utvikling

Markedsutviklingen de neste årene er positiv med forventet vekst i både VA- og havbruksmarkedet.

Våre prognoser for fremtidige resultater vil kunne preges av den usikkerheten som normalt preger vurderinger av fremtidige forhold. På kort sikt vil selskapet fokusere på virkningen av råvarepriser og valutasituasjonen for å opprettholde lønnsomheten neste år. Selskapet har etablert en strategi fram mot år 2023 som skal sikre grunnlag for fortsatt vekst og resultatutvikling. Selskapet vil i økende grad anvende seg av digitale verktøy i årene fremover.

Finansiell risiko

Overordnet om målsetting og strategi

Eurofusion AS er eksponert for finansiell risiko på ulike områder, spesielt valutarisiko. Målsettingen er å avdempe den finansielle risikoen i størst mulig grad. Selskapets nåværende strategi innbefatter bruk av finansielle instrumenter. Selskapet kjøper hovedsak inn i EUR og selger i NOK.



Markedsrisiko

Eurofusion AS er eksponert for endringer i valutakurser da en vesentlig del av selskapets varekostnad er i euro. Råvare- og transportsituasjonen skaper usikkerhet både i form av manglende leveransetrygghet og priser. Generell stor økning i materialkostnader kan forårsake at fremdriften i planlegging og gjennomføring av prosjekter endres.

Kredittrisiko

Risikoen for tap på fordringer er vurdert som lav, men en økning kan ventes på grunn av endring i markedsforholdene. Det foretas løpende vurdering av større kunder vedr kontantsalg, forskudd, vurdering av tap.

Likviditetsrisiko

Selskapet vurderer likviditeten i selskapet som god, men vi har økende fokus på forfalte fordringer. Forfallstidspunkter for kundefordringer opprettholdes.

Fortsatt drift

I samsvar med regnskapsloven § 3-3a bekreftes det at forutsetningene om fortsatt drift er til stede. Til grunn for antagelsen ligger resultatprognoser for 2022 og selskapet langsiktige strategiske prognoser for årene fremover. Selskapet er i en sunn økonomisk og finansiell stilling.

Resultatdisponering

Styret foreslår følgende disponering av årsresultatet i Eurofusion AS:

Annen egenkapital	4 281 335
Totalt disponert	4 281 335

Forslaget er begrunnet i eiernes ønske om å styrke kapitalstrukturen i selskapet.

Arbeidsmiljø

Selskapet har hatt begrenset sykefravær i 2021. Sykefraværet er 525 timer som utgjør 2,1 % av total arbeidstid.

Det har i løpet av året ikke forkommet eller blitt rapportert alvorlige arbeidsuhell eller ulykker, som har resultert i store materielle skader eller personsaker.

Arbeidsmiljøet betraktes som godt, og det iverksettes løpende tiltak for forbedringer.

Samarbeidet med de ansatte bidrar positivt til driften.

Likestilling og diskriminering

Selskapet er i en bransje som er mannsdominert. Det er ingen kvinner som er representert i styret. Det er 2 kvinnelige ansatte. Ved ansettelse blir begge kjønn oppfordret til å søke. Selskapets ledelse og styret har som mål å arbeide for likestilling i selskapet. Etter årsskiftet er ytterligere en kvinne ansatt.




Ytre miljø


Selskapet forurensar ikke fet ytre miljø.

Det arbeides med å stadig finne mer miljøvennlig emballaseløsninger.


Vestby, 22/04.2022




Trygve Kjørseth
Daglig leder



Stig Erik Mortensen
Styreleder



Knut Erik Walle
Styremedlem



Torkel Erikstad
Styremedlem