



ÅRSREGNSKAPET FOR REGNSKAPSÅRET 2022 - GENERELL INFORMASJON

Enheten

Organisasjonsnummer: 925 833 274
Organisasjonsform: Aksjeselskap
Foretaksnavn: FJELLSKÅL HOLDING AS
Forretningsadresse: Follfotvegen 25
5281 VALESTRANDSFOSSEN

Regnskapsår

Årsregnskapets periode: 01.01.2022 - 31.12.2022

Konsern

Morselskap i konsern: Nei

Regnskapsregler

Regler for små foretak benyttet: Ja
Benyttet ved utarbeidelsen av årsregnskapet til selskapet: Regnskapslovens alminnelige regler

Årsregnskapet fastsatt av kompetent organ

Bekreftet av representant for selskapet: Dan Even Fjellskål
Dato for fastsettelse av årsregnskapet: 26.06.2023

Grunnlag for avgivelse

År 2022: Årsregnskapet er elektronisk innlevert
År 2021: Tall er hentet fra elektronisk innlevert årsregnskap fra 2022

Det er ikke krav til at årsregnskapet m.v. som sendes til Regnskapsregisteret er undertegnet. Kontrollen på at dette er utført ligger hos revisor/enhetens øverste organ. Sikkerheten ivaretas ved at innsender har rolle/rettighet for innsending av årsregnskapet via Altinn, og ved at det bekreftes at årsregnskapet er fastsatt av kompetent organ.

Brønnøysundregistrene, 05.07.2024



Resultatregnskap

Beløp i: NOK	Note	2022	2021
RESULTATREGNSKAP			
Inntekter			
Sum inntekter		0	0
Kostnader			
Annen driftskostnad	1	16 549	17 684
Sum kostnader		16 549	17 684
Driftsresultat		-16 549	-17 684
Nedskr. av finansielle anleggsmidler		9 999	
Sum finanskostnader		9 999	
Netto finans		-9 999	
Ordinært resultat før skattekostnad		-26 548	-17 684
Ordinært resultat etter skattekostnad		-26 548	-17 684
Årsresultat		-26 548	-17 684
Årsresultat etter minoritetsinteresser		-26 548	-17 684
Overføringer og disponeringer			
Udekket tap		-26 548	-17 684
Sum overføringer og disponeringer		-26 548	-17 684



Balanse

Beløp i: NOK	Note	2022	2021
BALANSE - EIENDELER			
Anleggsmidler			
Immaterielle eiendeler			
Finansielle anleggsmidler			
Investeringer i tilknyttet selskap	4	1	10 000
Lån til tilknyttet selskap og felles kontrollert virksomhet			1 000
Investeringer i aksjer og andeler	5	100 000	100 000
Sum finansielle anleggsmidler		100 001	111 000
Sum anleggsmidler		100 001	111 000
Omløpsmidler			
Varer			
Bankinnskudd, kontanter og lignende			
Bankinnskudd, kontanter o.l.	6	676	1 726
Sum bankinnskudd, kontanter og lignende		676	1 726
Sum omløpsmidler		676	1 726
SUM EIENDELER		100 678	112 726
BALANSE - EGENKAPITAL OG GJELD			
Egenkapital			
Innskutt egenkapital			
Selskapskapital	7,8	30 000	30 000
Annen innskutt egenkapital	8	-6 445	-6 445
Sum innskutt egenkapital		23 555	23 555
Opptjent egenkapital			
Udekket tap	8	44 378	17 830
Sum opptjent egenkapital		-44 378	-17 830



Balanse

Beløp i: NOK	Note	2022	2021
Sum egenkapital		-20 822	5 726
Sum langsiktig gjeld		0	0
Kortsiktig gjeld			
Kortsiktig konserngjeld		9 000	
Annen kortsiktig gjeld	9	112 500	107 000
Sum kortsiktig gjeld		121 500	107 000
Sum gjeld		121 500	107 000
SUM EGENKAPITAL OG GJELD		100 678	112 726



Brønnøysundregistrene

ÅRSREGNSKAP FOR REGNSKAPSÅRET 2022 - GENERELL INFORMASJON

Journalnummer: 2023 553453

Enheten

Organisasjonsnummer: 925 833 274
Organisasjonsform: Aksjeselskap
Foretaksnavn: FJELLSKÅL HOLDING AS
Forretningsadresse: Follfotvegen 25
5281 VALESTRANDSFOSSEN

Regnskapsår

Årsregnskapets periode: 01.01.2022 - 31.12.2022

Konsern

Morselskap i konsern: Nei

Regnskapsregler

Regler for små foretak benyttet: Ja
Benyttet ved utarbeidelsen av
årsregnskapet til selskapet: Regnskapslovens alminnelige regler

Årsregnskapet fastsatt av kompetent organ

Bekreftet av representant for selskapet: Dan Even Fjellskål
Dato for fastsettelse av årsregnskapet: 26.06.2023

Revisjon

Selskapet har besluttet at årsregnskapet
ikke skal revideres: Ja

Grunnlag for avgivelse

År 2022: Årsregnskap er elektronisk innlevert.
År 2021: Tall er hentet fra elektronisk innlevert årsregnskap fra 2022.

Det er ikke krav til at årsregnskapet m.v. som sendes til Regnskapsregisteret er undertegnet. Kontrollen på at dette er utført ligger hos revisor/enhetens øverste organ. Sikkerheten ivaretas ved at innsender har rolle/rettighet for innsending av årsregnskapet via Altinn, og ved at det bekreftes at årsregnskapet er fastsatt av kompetent organ.

Brønnøysundregistrene, 03.07.2023



Organisasjonsnr: 925 833 274
FJELLSKÅL HOLDING AS

RESULTATREGNSKAP

<u>Beløp i: NOK</u>	<u>Note</u>	<u>2022</u>	<u>2021</u>
RESULTATREGNSKAP			
Inntekter			
Sum inntekter		0	0
Kostnader			
Annen driftskostnad	1	16 549	17 684
Sum kostnader		16 549	17 684
Driftsresultat		-16 549	-17 684
Nedskr. av finansielle anleggsmidler		9 999	
Sum finanskostnader		9 999	
Netto finans		-9 999	
Ordinært resultat før skattekostnad		-26 548	-17 684
Ordinært resultat etter skattekostnad		-26 548	-17 684
Årsresultat		-26 548	-17 684
Årsresultat etter minoritetsinteresser		-26 548	-17 684
Overføringer og disponeringer			
Udekket tap		-26 548	-17 684
Sum overføringer og disponeringer		-26 548	-17 684



Organisasjonsnr: 925 833 274
FJELLSKÅL HOLDING AS

BALANSE

Beløp i: NOK **Note** **2022** **2021**

BALANSE - EIENDELER

Anleggsmidler

Immaterielle eiendeler

Finansielle anleggsmidler

Investeringer i tilknyttet selskap	4	1	10 000
Lån til tilknyttet selskap og felles kontrollert virksomhet			1 000
Investeringer i aksjer og andeler	5	100 000	100 000
Sum finansielle anleggsmidler		100 001	111 000
Sum anleggsmidler		100 001	111 000

Omløpsmidler

Varer

Bankinnskudd, kontanter og lignende

Bankinnskudd, kontanter o. l.	6	676	1 726
Sum bankinnskudd, kontanter og lignende		676	1 726
Sum omløpsmidler		676	1 726

SUM EIENDELER **100 678** **112 726**

BALANSE - EGENKAPITAL OG GJELD

Egenkapital

Innskutt egenkapital

Selskapskapital	7,8	30 000	30 000
Annen innskutt egenkapital	8	-6 445	-6 445
Sum innskutt egenkapital		23 555	23 555

Opptjent egenkapital

Udekket tap	8	44 378	17 830
Sum opptjent egenkapital		-44 378	-17 830

Sum egenkapital **-20 822** **5 726**

Sum langsiktig gjeld **0** **0**



Kortsiktig gjeld			
Kortsiktig konserngjeld		9 000	
Annen kortsiktig gjeld	9	112 500	107 000
Sum kortsiktig gjeld		121 500	107 000
Sum gjeld		121 500	107 000
SUM EGENKAPITAL OG GJELD		100 678	112 726



Organisasjonsnr: 925 833 274
FJELLSKÅL HOLDING AS

NOTEOPPLYSNINGER - SELSKAP - alle poster oppgitt i hele tall

Note

Antall årsverk i regnskapsåret
0.00

<u>Sum</u>	<u>Beløp</u>
<u>Balanseført verdi 31.12.</u>	<u>Varige driftsmidler Immaterielle eiend.</u>

Konsernregnskap

Morselskapet sitt navn

Forretningskontor for morselskapet

Begrunnelse for at datterselskap er utelatt fra konsolideringen

Konsern, tilknyttet selskap m.v. - fordringer og gjeld

Fordringer

<u>Samlet beløp - tilknyttet selskap</u>	<u>Årets</u>	<u>Fjorårets</u>
--	--------------	------------------

<u>Samlet beløp - foretak i samme konsern</u>	<u>Årets</u>	<u>Fjorårets</u>
---	--------------	------------------

<u>Samlet beløp - foretak i samme konsern</u>	<u>Årets</u>	<u>Fjorårets</u>
---	--------------	------------------

<u>Samlet beløp - felles kontrollert virksomhet</u>	<u>Årets</u>	<u>Fjorårets</u>
---	--------------	------------------

<u>Pantstillelse</u>	<u>Beløp</u>
----------------------	--------------

<u>Beholdning av egne aksjer</u>	<u>Antall</u>	<u>Pålydende</u>	<u>Andel av aksjek.</u>
----------------------------------	---------------	------------------	-------------------------



Note

Lån og sikkerhetsstillelse til medlemmer

Er det gitt lån eller sikkerhetsstillelse til ledende personer: Nei

Opplysninger om:

Medlemmer av:

Mer om lån og sikkerhetsstillelse

Note

Noteopplysninger ut over minimumskravene for små foretak

Fullstendige noteopplysninger fremkommer av vedlagte PDF-dokument



Fjellskål Holding AS

Org.nr. 925833274

Årsrapport 2022

Årsregnskap



Fjellskål Holding AS

Resultatregnskap

	Note	2022	2021
DRIFTSINNEKTER OG DRIFTSKOSTNADER			
Driftsinntekter			
Sum driftsinntekter		0	0
Driftskostnader			
Annen driftskostnad	1	16 549	17 685
Sum driftskostnader		16 549	17 685
DRIFTSRESULTAT		(16 549)	(17 685)
FINANSINNEKTER OG FINANSKOSTNADER			
Finanskostnader			
Nedskr. av finansielle anleggsmidler		9 999	0
Sum finanskostnader		9 999	0
NETTO FINANSPOSTER		(9 999)	0
ORDINÆRT RES. FØR SKATTEKOSTNAD		(26 548)	(17 685)
Skattekostnad på ordinært resultat	2,3	0	0
ORDINÆRT RESULTAT		(26 548)	(17 685)
ÅRSRESULTAT		(26 548)	(17 685)
OVERF. OG DISPONERINGER			
Fremføring av udekket tap		(26 548)	(17 685)
SUM OVERF. OG DISP.		(26 548)	(17 685)



Fjellskål Holding AS

Balanse pr. 31.12.2022

	Note	31.12.2022	31.12.2021
EIENDELER			
ANLEGGSMIDLER			
Finansielle anleggsmidler			
Investeringer i tilknyttet selskap	4	1	10 000
Lån til tilknyttet selskap		0	1 000
Investeringer i aksjer og andeler	5	100 000	100 000
Sum finansielle anleggsmidler		100 001	111 000
SUM ANLEGGSMIDLER		100 001	111 000
OMLØPSMIDLER			
Bankinnskudd, kontanter o.l.	6	677	1 726
SUM OMLØPSMIDLER		677	1 726
SUM EIENDELER		100 678	112 726
 EGENKAPITAL OG GJELD			
EGENKAPITAL			
Innskutt egenkapital			
Selskapskapital	7,8	30 000	30 000
Annen innskutt egenkapital	8	(6 445)	(6 445)
Sum innskutt egenkapital		23 555	23 555
Opptjent egenkapital			
Udekket tap	8	(44 378)	(17 830)
Sum opptjent egenkapital		(44 378)	(17 830)
SUM EGENKAPITAL		(20 823)	5 726
GJELD			
KORTSIKTIG GJELD			
Kortsiktig gjeld til konsernselskap		9 000	0
Annen kortsiktig gjeld	9	112 500	107 000
SUM KORTSIKTIG GJELD		121 500	107 000
SUM GJELD		121 500	107 000
SUM EGENKAPITAL OG GJELD		100 678	112 726

Bergen, 26. juni 2023

Dan Even Venøy Fjellskål
Styrets leder



Fjellskål Holding AS

Noter 2022

Regnskapsprinsipper

Årsregnskapet er satt opp i samsvar med regnskapsloven og god regnskapsskikk. Selskapet kommer inn under regnskapslovens definisjon av små foretak, og Norsk Regnskapsstandard nr. 8 for små foretak er fulgt.

Klassifisering av balanseposter

Eiendeler bestemt til varig eie og bruk klassifiseres som anleggsmidler. Eiendeler som er tilknyttet varekretsløpet, klassifiseres som omløpsmidler. Fordringer klassifiseres som omløpsmidler hvis de skal tilbakebetales i løpet av ett år. For gjeld legges samme kriterier til grunn for å skille mellom langsiktig og kortsiktig gjeld. Første års avdrag på langsiktig gjeld og langsiktige fordringer klassifiseres likevel ikke som kortsiktig gjeld eller omløpsmiddel.

Anskaffelseskost

Anskaffelseskost for eiendelen omfatter kjøpesummen for eiendelen med fradrag for rabatter o.l. og med tillegg for direkte kjøpsutgifter som frakt, toll, ikke refunderbare offentlige avgifter og andre direkte utgifter til anskaffelsen..

Aksjer i tilknyttede selskap

Investeringer der vi har 20-50 % av stemmeberettiget kapital og betydelig innflytelse defineres som tilknyttede selskap (såfremt vi ikke har bestemmende innflytelse på en måte som gjør at selskapet blir definert som datterselskap). Oversikt over selskap som er tilknyttede selskap er angitt i nummerert note til regnskapet.

Andel i tilknyttet selskap vurderes etter kostmetoden i selskapsregnskapet.

Skatter

Skattekostnaden i resultatregnskapet omfatter både periodens betalbare skatt og endring i utsatt skatt. Utsatt skatt beregnes på grunnlag av de midlertidige forskjellene som eksisterer mellom regnskapsmessige og skattemessige verdier, og eventuelt skattemessig underskudd til framføring, ved utgangen av regnskapsåret. Skatteøkende og skattereduserende midlertidige forskjeller som reverserer eller kan reversere i samme periode, utlignes. Utsatt skattefordel på netto skattereduserende forskjeller og underskudd til framføring som ikke kan utlignes, balanseføres i den grad skattefordelen antas å kunne utnyttes gjennom framtidig skattepliktig inntekt. Oppføring av utsatt skattefordel på netto skattereduserende forskjeller som ikke er utlignet, og underskudd til framføring, begrunnes med antatt framtidig inntjening. Utsatt skatt og utsatt skattefordel som kan balanseføres, oppføres netto i balansen. Utsatt skatt og utsatt skattefordel er beregnet med skattesatsen ved utgangen av regnskapsåret, som er 22 %.

Note 1 - Selskapskapital

Selskapet har ingen ansatte.



Fjellskål Holding AS

Noter 2022

Note 2 - Skattekostnad på ordinært resultat

Spesifikasjon av årets skattegrunnlag:

Resultat før skattekostnader	-26 548
+ Permanente og andre forskjeller	9 999
+ Endring i midlertidige forskjeller	0
= Inntekt	-16 549

Spesifikasjon av årets skattekostnad:

Beregnet skatt av årets resultat	0
= Sum betalbar skatt	0
+/- Endring i utsatt skatt / utsatt skattefordel	0
= Ordinær skattekostnad	0
Skattesats i inntektsåret	22

Betalbar skatt i balansen består av

Sum betalbar skatt	0
= Betalbar skatt i balansen	0

Note 3 - Utsatt skatt og utsatt skattefordel

Utsatt skatt/utsatt skattefordel

	2022	2021
- Skattem. fremf. underskudd som utlignes	40 823	24 274
= Grunnlag utsatt skatt	-40 823	-24 274
Utsatt skatt	0	0
Negativt grunnlag utsatt skatt	40 823	24 274
= Grunnlag utsatt skattefordel	40 823	24 274
Utsatt skattefordel	8 981	5 340
Grunnlag ikke bokført utsatt skattefordel	40 823	24 273
Ikke bokført utsatt skattefordel	8 981	5 340
Bokført utsatt skattefordel	0	0

Note 4 - Investeringer i tilknyttet selskap

Selskapet eier aksjer i Dje Holding AS. Antall aksjer er 100 og eierandel er 33.33%. Aksjene er vurdert til kostpris kr 10.000,-. Det er knyttet usikkerhet til verdien på aksjene

Noter for Fjellskål Holding AS

Organisasjonsnr. 925833274



Fjellskål Holding AS

Noter 2022

i Dje Holding AS og posten er nedskrevet til kr. 1,-.

Note 5 - Investeringer i aksjer og andeler

Selskapet eier 10% i Mjøsvåg Landhandleri AS. Investeringen er bokført til kostpris.

Note 6 - Bankinnskudd, kontanter o.l.

Selskapet har ikke bundne bankinnskudd pr 31.12.22

Note 7 - Selskapskapital

Selskapet har 100 aksjer hver pålydende kr. 300,-, samlet aksjekapital utgjør kr. 30 000
Styreleder Dan Even Fjellskål eier samtlige av selskapets aksjer.

Note 8 - Selskapskapital

	Aksjekapital / selskapskapital	Annen egenkapital	Sum egenkapital
Pr 1.1.	30 000	-24 274	5 726
Anvendt til årsresultat	XXXX	-26 548	-26 548
Pr 31.12.	30 000	-50 822	-20 822

En vesetnlig andel av aksjekapitalen er tapt. Styret anser fortsatt drift som forsvarlig, da selskapet er finansert med lån fra aksjonær. Regnskapet er avlagt under forutsetningen om fortsatt drift.

Note 9 - Annen kortsiktig gjeld

Annen kortsiktig gjeld er lån fra aksjonær. Lånet er ikke renteberegnet.



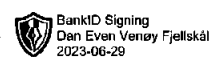
Fjellskål Holding AS
Org.nr. 925833274

Årsrapport 2022

Årsregnskap



Fjellskål Holding AS

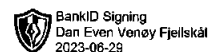


Resultatregnskap

	Note	2022	2021
DRIFTSINNEKTER OG DRIFTSKOSTNADER			
Driftsinntekter			
Sum driftsinntekter		0	0
Driftskostnader			
Annen driftskostnad	1	16 549	17 685
Sum driftskostnader		16 549	17 685
DRIFTSRESULTAT		(16 549)	(17 685)
FINANSINNEKTER OG FINANSKOSTNADER			
Finanskostnader			
Nedskr. av finansielle anleggsmidler		9 999	0
Sum finanskostnader		9 999	0
NETTO FINANSPOSTER		(9 999)	0
ORDINÆRT RES. FØR SKATTEKOSTNAD		(26 548)	(17 685)
Skattekostnad på ordinært resultat	2,3	0	0
ORDINÆRT RESULTAT		(26 548)	(17 685)
ARSRESULTAT		(26 548)	(17 685)
OVERF. OG DISPONERINGER			
Fremføring av udekket tap		(26 548)	(17 685)
SUM OVERF. OG DISP.		(26 548)	(17 685)



Fjellskål Holding AS



Balanse pr. 31.12.2022

	Note	31.12.2022	31.12.2021
EIENDELER			
ANLEGGSMIDLER			
Finansielle anleggsmidler			
Investeringer i tilknyttet selskap	4	1	10 000
Lån til tilknyttet selskap		0	1 000
Investeringer i aksjer og andeler	5	100 000	100 000
Sum finansielle anleggsmidler		100 001	111 000
SUM ANLEGGSMIDLER		100 001	111 000
OMLØPSMIDLER			
Bankinnskudd, kontanter o.l.	6	677	1 726
SUM OMLØPSMIDLER		677	1 726
SUM EIENDELER		100 678	112 726
EGENKAPITAL OG GJELD			
EGENKAPITAL			
Innskutt egenkapital			
Selskapskapital	7,8	30 000	30 000
Annen innskutt egenkapital	8	(6 445)	(6 445)
Sum innskutt egenkapital		23 555	23 555
Opptjent egenkapital			
Udekket tap	8	(44 378)	(17 830)
Sum opptjent egenkapital		(44 378)	(17 830)
SUM EGENKAPITAL		(20 823)	5 726
GJELD			
KORTSIKTIG GJELD			
Kortsiktig gjeld til konsernselskap		9 000	0
Annen kortsiktig gjeld	9	112 500	107 000
SUM KORTSIKTIG GJELD		121 500	107 000
SUM GJELD		121 500	107 000
SUM EGENKAPITAL OG GJELD		100 678	112 726

Bergen, 26. juni 2023

Dan Even Venøy Fjellskål
Styrets leder



Noter 2022

Regnskapsprinsipper

Årsregnskapet er satt opp i samsvar med regnskapsloven og god regnskapsskikk. Selskapet kommer inn under regnskapslovens definisjon av små foretak, og Norsk Regnskapsstandard nr. 8 for små foretak er fulgt.

Klassifisering av balanseposter

Eiendeler bestemt til varig eie og bruk klassifiseres som anleggsmidler. Eiendeler som er tilknyttet varekretsløpet, klassifiseres som omløpsmidler. Fordringer klassifiseres som omløpsmidler hvis de skal tilbakebetales i løpet av ett år. For gjeld legges samme kriterier til grunn for å skille mellom langsiktig og kortsiktig gjeld. Første års avdrag på langsiktig gjeld og langsiktige fordringer klassifiseres likevel ikke som kortsiktig gjeld eller omløpsmiddel.

Anskaffelseskost

Anskaffelseskost for eiendelen omfatter kjøpesummen for eiendelen med fradrag for rabatter o.l. og med tillegg for direkte kjøpsutgifter som frakt, toll, ikke refunderbare offentlige avgifter og andre direkte utgifter til anskaffelsen.

Aksjer i tilknyttede selskap

Investeringer der vi har 20-50 % av stemmeberettiget kapital og betydelig innflytelse defineres som tilknyttede selskap (såfremt vi ikke har bestemmende innflytelse på en måte som gjør at selskapet blir definert som datterselskap). Oversikt over selskap som er tilknyttede selskap er angitt i nummerert note til regnskapet.

Andel i tilknyttet selskap vurderes etter kostmetoden i selskapsregnskapet.

Skatter

Skattekostnaden i resultatregnskapet omfatter både periodens betalbare skatt og endring i utsatt skatt. Utsatt skatt beregnes på grunnlag av de midlertidige forskjellene som eksisterer mellom regnskapsmessige og skattemessige verdier, og eventuelt skattemessig underskudd til framføring, ved utgangen av regnskapsåret. Skatteøkende og skattereduserende midlertidige forskjeller som reverserer eller kan reversere i samme periode, utlignes. Utsatt skattefordel på netto skattereduserende forskjeller og underskudd til framføring som ikke kan utlignes, balanseføres i den grad skattefordelen antas å kunne utnyttes gjennom framtidig skattepliktig inntekt. Oppføring av utsatt skattefordel på netto skattereduserende forskjeller som ikke er utlignet, og underskudd til framføring, begrunnes med antatt framtidig inntjening. Utsatt skatt og utsatt skattefordel som kan balanseføres, oppføres netto i balansen. Utsatt skatt og utsatt skattefordel er beregnet med skattesatsen ved utgangen av regnskapsåret, som er 22 %.

Note 1 - Selskapskapital

Selskapet har ingen ansatte.



Noter 2022

Note 2 - Skattekostnad på ordinært resultat

Spesifikasjon av årets skattegrunnlag:

Resultat før skattekostnader	-26 548
+ Permanente og andre forskjeller	9 999
+ Endring i midlertidige forskjeller	0
= Inntekt	-16 549

Spesifikasjon av årets skattekostnad:

Beregnet skatt av årets resultat	0
= Sum betalbar skatt	0
+/- Endring i utsatt skatt / utsatt skattefordel	0
= Ordinær skattekostnad	0
Skattesats i inntektsåret	22

Betalbar skatt i balansen består av

Sum betalbar skatt	0
= Betalbar skatt i balansen	0

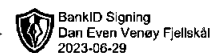
Note 3 - Utsatt skatt og utsatt skattefordel

Utsatt skatt/utsatt skattefordel

	2022	2021
- Skattem. fremf. underskudd som utlignes	40 823	24 274
= Grunnlag utsatt skatt	-40 823	-24 274
Utsatt skatt	0	0
Negativt grunnlag utsatt skatt	40 823	24 274
= Grunnlag utsatt skattefordel	40 823	24 274
Utsatt skattefordel	8 981	5 340
Grunnlag ikke bokført utsatt skattefordel	40 823	24 273
Ikke bokført utsatt skattefordel	8 981	5 340
Bokført utsatt skattefordel	0	0



Fjellskål Holding AS



Noter 2022

Note 4 - Investeringer i tilknyttet selskap

Selskapet eier aksjer i Dje Holding AS. Antall aksjer er 100 og eierandel er 33.33%. Aksjene er vurdert til kostpris kr 10.000,-. Det er knyttet usikkerhet til verdien på aksjene i Dje Holding AS og posten er nedskrevet til kr. 1,-.

Note 5 - Investeringer i aksjer og andeler

Selskapet eier 10% i Mjøsvåg Landhandleri AS. Investeringen er bokført til kostpris.

Note 6 - Bankinnskudd, kontanter o.l.

Selskapet har ikke bundne bankinnskudd pr 31.12.22

Note 7 - Selskapskapital

Selskapet har 100 aksjer hver pålydende kr. 300,-, samlet aksjekapital utgjør kr. 30 000. Styreleder Dan Even Fjellskål eier samtlige av selskapets aksjer.

Note 8 - Selskapskapital

	Aksjekapital / selskapskapital	Annen egenkapital	Sum egenkapital
Pr 1.1.	30 000	-24 274	5 726
Anvendt til årsresultat	XXXX	-26 548	-26 548
Pr 31.12.	30 000	-50 822	-20 822

En vesetnlig andel av aksjekapitalen er tapt. Styret anser fortsatt drift som forsvarlig, da selskapet er finansert med lån fra aksjonær. Regnskapet er avlagt under forutsetningen om fortsatt drift.

Note 9 - Annen kortsiktig gjeld

Annen kortsiktig gjeld er lån fra aksjonær. Lånet er ikke renteberegnet.