



## ÅRSREGNSKAPET FOR REGNSKAPSÅRET 2020 - GENERELL INFORMASJON

### Enheten

Organisasjonsnummer: 918 659 099  
Organisasjonsform: Aksjeselskap  
Foretaksnavn: SANDHORNØY HAVNEGÅRD AS  
Forretningsadresse: Vågsosen 10  
8130 SANDHORNØY

### Regnskapsår

Årsregnskapets periode: 01.01.2020 - 31.12.2020

### Konsern

Morselskap i konsern: Nei

### Regnskapsregler

Regler for små foretak benyttet: Ja  
Benyttet ved utarbeidelsen av årsregnskapet til selskapet: Regnskapslovens alminnelige regler

### Årsregnskapet fastsatt av kompetent organ

Bekreftet av representant for selskapet: Tore Laugsand  
Dato for fastsettelse av årsregnskapet: 08.04.2021

### Grunnlag for avgivelse

År 2020: Årsregnskapet er elektronisk innlevert  
År 2019: Tall er hentet fra elektronisk innlevert årsregnskap fra 2020

*Det er ikke krav til at årsregnskapet m.v. som sendes til Regnskapsregisteret er undertegnet. Kontrollen på at dette er utført ligger hos revisor/enhetens øverste organ. Sikkerheten ivaretas ved at innsender har rolle/rettighet for innsending av årsregnskapet via Altinn, og ved at det bekreftes at årsregnskapet er fastsatt av kompetent organ.*

Brønnøysundregistrene, 20.04.2022



### Resultatregnskap

Beløp i: NOK	Note	2020	2019
<b>RESULTATREGNSKAP</b>			
<b>Inntekter</b>			
Salgsinntekt		51 465	71 100
Annen driftsinntekt		325 035	638 343
<b>Sum inntekter</b>	7	<b>376 500</b>	<b>709 443</b>
<b>Kostnader</b>			
Varekostnad		770	
Lønnskostnad	3	15 008	38 359
Avskrivning	6	229 140	226 238
Annen driftskostnad	3	160 114	251 765
<b>Sum kostnader</b>		<b>405 032</b>	<b>516 362</b>
<b>Driftsresultat</b>		<b>-28 532</b>	<b>193 081</b>
<b>Finansinntekter og finanskostnader</b>			
Annen finansinntekt		4	313
<b>Sum finansinntekter</b>		<b>4</b>	<b>313</b>
Annen finanskostnad		190 020	202 581
<b>Sum finanskostnader</b>		<b>190 020</b>	<b>202 581</b>
<b>Netto finans</b>		<b>-190 016</b>	<b>-202 268</b>
<b>Ordinært resultat før skattekostnad</b>		<b>-218 548</b>	<b>-9 187</b>
Skattekostnad på ordinært resultat	8	173 590	
<b>Ordinært resultat etter skattekostnad</b>		<b>-392 138</b>	<b>-9 187</b>
<b>Årsresultat</b>		<b>-392 138</b>	<b>-9 187</b>
<b>Overføringer og disponeringer</b>			
Udekket tap	9	-392 138	-9 187
<b>Sum overføringer og disponeringer</b>		<b>-392 138</b>	<b>-9 187</b>



### Balanse

Beløp i: NOK	Note	2020	2019
<b>BALANSE - EIENDELER</b>			
<b>Anleggsmidler</b>			
<b>Immaterielle eiendeler</b>			
Utsatt skattefordel	8		173 590
<b>Sum immaterielle eiendeler</b>			<b>173 590</b>
<b>Varige driftsmidler</b>			
Tomter, bygninger og annen fast eiendom	6	4 825 518	5 021 010
Driftsløsøre, inventar, verktøy, kontormaskiner ol	6	53 606	87 254
<b>Sum varige driftsmidler</b>		<b>4 879 124</b>	<b>5 108 264</b>
<b>Sum anleggsmidler</b>		<b>4 879 124</b>	<b>5 281 854</b>
<b>Omløpsmidler</b>			
<b>Varer</b>			
<b>Fordringer</b>			
Kundefordringer		6 625	126 875
Andre fordringer		4 575	
<b>Sum fordringer</b>		<b>11 200</b>	<b>126 875</b>
<b>Bankinnskudd, kontanter og lignende</b>			
<b>Sum bankinnskudd, kontanter og lignende</b>	4	<b>16 042</b>	<b>2 814</b>
<b>Sum omløpsmidler</b>		<b>27 242</b>	<b>129 689</b>
<b>SUM EIENDELER</b>		<b>4 906 366</b>	<b>5 411 543</b>
<b>BALANSE - EGENKAPITAL OG GJELD</b>			
<b>Egenkapital</b>			
<b>Innskutt egenkapital</b>			
Aksjekapital	2, 9	557 500	557 500
Overkurs	9	1 666 930	1 666 930
<b>Sum innskutt egenkapital</b>		<b>2 224 430</b>	<b>2 224 430</b>



## Balanse

Beløp i: NOK	Note	2020	2019
<b>Opptjent egenkapital</b>			
Annen egenkapital	9	-1 323 572	-931 434
<b>Sum opptjent egenkapital</b>		<b>-1 323 572</b>	<b>-931 434</b>
<b>Sum egenkapital</b>		<b>900 858</b>	<b>1 292 996</b>
<b>Gjeld</b>			
<b>Langsiktig gjeld</b>			
<b>Annen langsiktig gjeld</b>			
Gjeld til kredittinstitusjoner	5	3 922 044	4 001 433
<b>Sum annen langsiktig gjeld</b>		<b>3 922 044</b>	<b>4 001 433</b>
<b>Sum langsiktig gjeld</b>		<b>3 922 044</b>	<b>4 001 433</b>
<b>Kortsiktig gjeld</b>			
Leverandørgjeld		24 376	100 394
Skyldige offentlige avgifter	4	5 559	16 238
Annen kortsiktig gjeld		53 529	482
<b>Sum kortsiktig gjeld</b>		<b>83 464</b>	<b>117 114</b>
<b>Sum gjeld</b>		<b>4 005 508</b>	<b>4 118 547</b>
<b>SUM EGENKAPITAL OG GJELD</b>		<b>4 906 366</b>	<b>5 411 543</b>



## Sandhornøy Havnegård AS

Org.nr: 918 659 099

---

### Noter til regnskapet for 2020

#### Note 1 - Regnskapsprinsipper

Årsregnskapet er satt opp i samsvar med regnskapslovens bestemmelser og god regnskapsskikk for små foretak.

##### *Salgsinntekter*

Leieinntekter inntektsføres i perioden leietaker disponerer lokalene. Inntektsføring ved salg av varer skjer på leveringstidspunktet. Tjenester inntektsføres i takt med utførelsen. Andelen av salgsinntekter som knytter seg til fremtidige serviceytelser balanseføres som uopptjent inntekt ved salget, og inntektsføres deretter i takt med levering av ytelsene.

##### *Klassifisering og vurdering av balanseposter*

Omløpsmidler og kortsiktig gjeld omfatter poster som forfaller til betaling innen ett år etter balansedagen, samt poster som knytter seg til varekretsløpet. Øvrige poster er klassifisert som anleggsmiddel/langsiktig gjeld.

Omløpsmidler vurderes til laveste av anskaffelseskost og virkelig verdi. Kortsiktig gjeld balanseføres til nominelt beløp på etableringstidspunktet.

Anleggsmidler vurderes til anskaffelseskost, men nedskrives til virkelig verdi ved verdifall som ikke forventes å være forbigående. Anleggsmidler med begrenset økonomisk levetid avskrives planmessig. Langsiktig gjeld balanseføres til nominelt beløp på etableringstidspunktet.

##### *Fordringer*

Kundefordringer og andre fordringer er oppført i balansen til pålydende etter fradrag for avsetning til forventet tap. Avsetning til tap gjøres på grunnlag av individuelle vurderinger av de enkelte fordringene. I tillegg gjøres det for øvrige kundefordringer en uspesifisert avsetning for å dekke antatt tap.

##### *Varige driftsmidler*

Varige driftsmidler balanseføres og avskrives over driftsmidlets forventede økonomiske levetid. Direkte vedlikehold av driftsmidler kostnadsføres løpende under driftskostnader, mens påkostninger eller forbedringer tillegges driftsmidlets kostpris og avskrives i takt med driftsmidlet. Dersom gjenvinnbart beløp av driftsmiddelet er lavere enn balanseført verdi foretas nedskrivning til gjenvinnbart beløp. Gjenvinnbart beløp er det høyeste av netto salgsverdi og verdi i bruk. Verdi i bruk er nåverdien av de fremtidige kontantstrømmene som eiendelen vil generere.

##### *Skatter*

Skattekostnaden i resultatregnskapet omfatter både periodens betalbare skatt og endring i utsatt skatt. Utsatt skatt er beregnet med 22% på grunnlag av de midlertidige forskjeller som eksisterer mellom regnskapsmessige og skattemessige verdier, samt ligningsmessig underskudd til fremføring ved utgangen av regnskapsåret. Skatteøkende og skattereduserende midlertidige forskjeller som reverserer eller kan reversere i samme periode er utlignet og nettoført. Netto utsatt skattefordel balanseføres i den grad det er sannsynlig at denne kan bli nyttiggjort.



## Sandhornøy Havnegård AS

Org.nr: 918 659 099

### Noter til regnskapet for 2020

#### Note 2 - Aksjekapital og aksjonærinformasjon

Aksjekapitalen består av:

	Antall	Pålydende	Balanseført
Ordinære aksjer	2 230	250	557 500

Oversikt over aksjonærene i selskapet pr. 31.12:

	Ordinære aksjer	Eierandel	Stemmeandel
Byggmester Sæterhaug AS	300	13 %	13 %
Elektro AS	200	9 %	9 %
Gunvald Johansen Holding AS	100	4 %	4 %
Iha Invest AS	100	4 %	4 %
Kjell & Bjørn Bygg AS	200	9 %	9 %
Kjell Nilsen AS	200	9 %	9 %
Norsia Rør AS	80	4 %	4 %
Sandnes Slip AS	50	2 %	2 %
Tomas Nymo	100	4 %	4 %
Bodø Glass & Ramme AS	100	4 %	4 %
Sjøfossen Næringsutvikling AS	800	36 %	36 %
Sum	2 230	100 %	100 %

#### Note 3 - Lønnskostnader, antall ansatte og lån til ansatte

Lønnskostnader	2020	2019
Lønninger	14 280	4 498
Arbeidsgiveravgift	728	1 862
Styrehonorar	0	32 000
Sum	15 008	38 360

Selskapet har i regnskapsåret sysselsatt totalt 1 årsverk.

#### Ytelser til ledende personer

Selskapet har ikke betalt godtgjørelse til styret.

Selskapet er ikke pliktig til å ha tjenestepensjonsordning etter lov om obligatorisk tjenestepensjon.

Selskapet har fravalgt revisjon og har derfor ingen kostnader knyttet til dette.



## Sandhornøy Havnegård AS

Org.nr: 918 659 099

### Noter til regnskapet for 2020

#### Note 4 - Bankinnskudd

	2020
Bundne skattetrekkmidler utgjør	1 147

#### Note 5 - Fordringer og gjeld

	2020	2019
<i>Langsiktig gjeld med forfall senere enn 5 år</i>	-3 922 044	-4 001 433

	2020	2019
<i>Pantsatte eiendeler</i>	4 825 518	5 021 010

#### Note 6 - Varige driftsmidler

	Forretningsbygg	Tekniske Inst. bygninger og annen eiendom	Inventar	Sum
Anskaffelseskost 01.01.	3 780 316	1 231 454	168 241	5 180 011
Tilgang kjøpte driftsmidler	0	0	0	0
Avgang solgte driftsmidler	0	0	0	0
<b>Anskaffelseskost 31.12.</b>	<b>3 780 316</b>	<b>1 231 454</b>	<b>168 241</b>	<b>5 180 011</b>
Akk.avskrivning 31.12.	-77 088	-284 199	-114 636	-475 923
<b>Balansført pr. 31.12.</b>	<b>3 703 228</b>	<b>947 255</b>	<b>53 605</b>	<b>4 704 088</b>
Årets avskrivninger	77 088	118 404	33 648	229 140
Økonomisk levetid	50 år	10 år	5 år	
Avskrivningsplan	Lineær	Lineær	Lineær	

#### Note 7 - Driftsinntekter

Driftsinntektene viser en større nedgang sammenlignet med regnskapet for 2019. Dette skyldes blant annet at leieinntektene for 1 kvartal 2020 som ble utfakturert i desember 2019 også ble inntektsført i 2019. Denne feilperiodiseringen utgjør kr 97.000,-. Inntektene i 2020 skulle derfor vært kr 97.000 høyere, og inntektene i 2019 tilsvarende lavere.

Videre har det i 2020 vært bortfall av inntekter ved uteie av hybler. Sammenlignet med 2019 utgjør dette kr 55.000,-.



## Sandhornøy Havnegård AS

Org.nr: 918 659 099

### Noter til regnskapet for 2020

#### Note 8 - Skatt

<i>Årets skattekostnad fordeler seg på:</i>	2020	2019
Endring utsatt skatt	173 590	0
Årets totale skattekostnad	173 590	0
<i>Beregning av årets skattegrunnlag:</i>	2020	2019
Ordinært resultat før skattekostnad	-218 547	-9 187
Endring i midlertidige forskjeller	47 780	29 078
Alminnelig inntekt	-170 767	19 891
Anvendt fremførbart underskudd	0	-19 891
Årets skattegrunnlag	-170 767	0
<i>Oversikt over midlertidige forskjeller</i>	2020	2019
Driftsmidler inkl goodwill	120 383	168 163
Sum	120 383	168 163
Akkumulert fremførbart underskudd før konsernbidrag	-1 449 526	-1 278 759
Netto midlertidige forskjeller pr 31.12	-1 329 143	-1 110 596
Forskjeller som ikke inngår i utsatt skatt/-skattefordel	-1 329 143	-321 550
Sum	0	-789 046
Utsatt skattefordel/Utsatt skatt (22%)	0	-173 590

Utsatt skattefordel er ikke balanseført, jfr reglene for små foretak.

Tidligere balanseført utsatt skattefordel er tilbakeført, da selskapet ikke har resultatmessig dekning for videre balanseføring.

#### Note 9 - Egenkapital


	Aksjekapital	Overkurs	Annen egenkapital	Sum
Egenkapital 01.01.2020	557 500	1 666 930	-931 434	1 292 996
Årsresultat	0	0	-392 138	-392 138
Egenkapital 31.12.2020	557 500	1 666 930	-1 323 572	900 858





**Sandhornøy Havnegård AS**

**Org.nr: 918 659 099**

---

 Legally signed by  
Tore Bjørn Laugsand  
06.04.2021

 Legally signed by  
Ivar Karl Jørgensen  
07.04.2021

 Legally signed by  
Kjell H Kristiansen  
08.04.2021


## Årsrapport for 2020


- Årsregnskap
- Resultatregnskap
- Balanse
- Noter




## Sandhornøy Havnegård AS

Org.nr: 918 659 099

 Legally signed by  
Tore Bjørn Laugsand  
06.04.2021

 Legally signed by  
Ivar Karl Jørgensen  
07.04.2021

 Legally signed by  
Kjell H Kristiansen  
08.04.2021


## Resultatregnskap

	Note	2020	2019
<b>Driftsinntekter</b>			
Salgsinntekt		51 465	71 100
Annen driftsinntekt		325 035	638 343
Sum driftsinntekter	7	<u>376 500</u>	<u>709 443</u>
<b>Driftskostnader</b>			
Varekostnad		770	0
Lønnskostnad	3	15 008	38 359
Avskrivning	6	229 140	226 238
Annen driftskostnad	3	160 114	251 765
Sum driftskostnader		<u>405 032</u>	<u>516 362</u>
Driftsresultat		<u>-28 532</u>	<u>193 081</u>
<b>Finansinntekter og finanskostnader</b>			
Annen finansinntekt		4	313
Annen finanskostnad		190 020	202 581
Netto finansposter		<u>-190 016</u>	<u>-202 268</u>
Ordinært resultat før skattekostnad		<u>-218 548</u>	<u>-9 187</u>
Skattekostnad på ordinært resultat	8	<u>173 590</u>	<u>0</u>
<b>Årsresultat</b>		<u>-392 138</u>	<u>-9 187</u>
<b>Overføringer og disponeringer</b>			
Udekket tap	9	<u>-392 138</u>	<u>-9 187</u>




## Sandhornøy Havnegård AS

Org.nr: 918 659 099

 Legally signed by  
Tore Bjørn Laugsand  
06.04.2021

 Legally signed by  
Ivar Karl Jørgensen  
07.04.2021

 Legally signed by  
Kjell H Kristiansen  
08.04.2021

**2019**


### Balanse pr. 31. desember

	Note	2020	2019
<b>Anleggsmidler</b>			
<i>Immaterielle eiendeler</i>			
Utsatt skattefordel	8	0	173 590
Sum immaterielle eiendeler		0	173 590
<i>Varige driftsmidler</i>			
Tomter, bygninger og annen fast eiendom	6	4 825 518	5 021 010
Driftsløsøre, inventar, verktøy, kontormaskiner ol	6	53 606	87 254
Sum varige driftsmidler		4 879 124	5 108 264
Sum anleggsmidler		4 879 124	5 281 854
<b>Omløpsmidler</b>			
<i>Fordringer</i>			
Kundefordringer		6 625	126 875
Andre fordringer		4 575	0
Sum fordringer		11 200	126 875
Bankinnskudd, kontanter og lignende	4	16 042	2 814
Sum omløpsmidler		27 242	129 689
Sum eiendeler		4 906 366	5 411 543




## Sandhornøy Havnegård AS

Org.nr: 918 659 099

 Legally signed by  
Tore Bjørn Laugsand  
06.04.2021

 Legally signed by  
Ivar Karl Jørgensen  
07.04.2021

 Legally signed by  
Kjell H Kristiansen  
08.04.2021

## Balanse pr. 31. desember

	Note	2020	2019
<b>Egenkapital</b>			
<i>Innskutt egenkapital</i>			
Aksjekapital	2, 9	557 500	557 500
Overkurs	9	1 666 930	1 666 930
Sum innskutt egenkapital		<u>2 224 430</u>	<u>2 224 430</u>
<i>Opptjent egenkapital</i>			
Annen egenkapital	9	-1 323 572	-931 434
Sum opptjent egenkapital		<u>-1 323 572</u>	<u>-931 434</u>
Sum egenkapital		<u>900 858</u>	<u>1 292 996</u>
<b>Gjeld</b>			
<i>Annen langsiktig gjeld</i>			
Gjeld til kredittinstitusjoner	5	3 922 044	4 001 433
Sum annen langsiktig gjeld		<u>3 922 044</u>	<u>4 001 433</u>
<i>Kortsiktig gjeld</i>			
Leverandørgjeld		24 376	100 394
Skyldige offentlige avgifter	4	5 559	16 238
Annen kortsiktig gjeld		53 529	482
Sum kortsiktig gjeld		<u>83 464</u>	<u>117 114</u>
Sum gjeld		<u>4 005 508</u>	<u>4 118 547</u>
Sum egenkapital og gjeld		<u>4 906 366</u>	<u>5 411 543</u>

31. desember 2020

Sandhornøy, .

Kjell Harry Kristiansen  
Styremedlem


Ivar Karl Jørgensen  
styremedlem


Tore Bjørn Laugsand  
styreleder




**Sandhornøy Havnegård AS**

Org.nr: 918 659 099

 Legally signed by  
Tore Bjørn Laugsand  
06.04.2021

 Legally signed by  
Ivar Karl Jørgensen  
07.04.2021

 Legally signed by  
Kjell H Kristiansen  
08.04.2021

## Noter til regnskapet for 2020

### Note 1 - Regnskapsprinsipper

Årsregnskapet er satt opp i samsvar med regnskapslovens bestemmelser og god regnskapsskikk for små foretak.

#### *Salgsinntekter*

Leieinntekter inntektsføres i perioden leietaker disponerer lokalene. Inntektsføring ved salg av varer skjer på leveringstidspunktet. Tjenester inntektsføres i takt med utførelsen. Andelen av salgsinntekter som knytter seg til fremtidige serviceytelser balanseføres som uopptjent inntekt ved salget, og inntektsføres deretter i takt med levering av ytelsene.

#### *Klassifisering og vurdering av balanseposter*

Omløpsmidler og kortsiktig gjeld omfatter poster som forfaller til betaling innen ett år etter balansedagen, samt poster som knytter seg til varekretsløpet. Øvrige poster er klassifisert som anleggsmiddel/langsiktig gjeld.

Omløpsmidler vurderes til laveste av anskaffelseskost og virkelig verdi. Kortsiktig gjeld balanseføres til nominelt beløp på etableringstidspunktet.

Anleggsmidler vurderes til anskaffelseskost, men nedskrives til virkelig verdi ved verdifall som ikke forventes å være forbigående. Anleggsmidler med begrenset økonomisk levetid avskrives planmessig. Langsiktig gjeld balanseføres til nominelt beløp på etableringstidspunktet.

#### *Fordringer*

Kundefordringer og andre fordringer er oppført i balansen til pålydende etter fradrag for avsetning til forventet tap. Avsetning til tap gjøres på grunnlag av individuelle vurderinger av de enkelte fordringene. I tillegg gjøres det for øvrige kundefordringer en uspesifisert avsetning for å dekke antatt tap.

#### *Varige driftsmidler*

Varige driftsmidler balanseføres og avskrives over driftsmidlets forventede økonomiske levetid. Direkte vedlikehold av driftsmidler kostnadsføres løpende under driftskostnader, mens påkostninger eller forbedringer tillegges driftsmidlets kostpris og avskrives i takt med driftsmidlet. Dersom gjenvinnbart beløp av driftsmiddelet er lavere enn balanseført verdi foretas nedskrivning til gjenvinnbart beløp. Gjenvinnbart beløp er det høyeste av netto salgsverdi og verdi i bruk. Verdi i bruk er nåverdien av de fremtidige kontantstrømmene som eiendelen vil generere.

#### *Skatter*

Skattekostnaden i resultatregnskapet omfatter både periodens betalbare skatt og endring i utsatt skatt. Utsatt skatt er beregnet med 22% på grunnlag av de midlertidige forskjeller som eksisterer mellom regnskapsmessige og skattemessige verdier, samt ligningsmessig underskudd til fremføring ved utgangen av regnskapsåret. Skatteøkende og skattereduserende midlertidige forskjeller som reverserer eller kan reversere i samme periode er utlignet og nettoført. Netto utsatt skattefordel balanseføres i den grad det er sannsynlig at denne kan bli nyttiggjort.



## Sandhornøy Havnegård AS

Org.nr: 918 659 099

Legally signed by  
Tore Bjørn Laugsand  
06.04.2021

Legally signed by  
Ivar Karl Jørgensen  
07.04.2021

Legally signed by  
Kjell H Kristiansen  
08.04.2021

## Noter til regnskapet for 2020

### Note 2 - Aksjekapital og aksjonærinformasjon

Aksjekapitalen består av:

	Antall	Pålydende	Balanseført
Ordinære aksjer	2 230	250	557 500

Oversikt over aksjonærene i selskapet pr. 31.12:

	Ordinære aksjer	Eier- andel	Stemme- andel
Byggmester Sæterhaug AS	300	13 %	13 %
Elektro AS	200	9 %	9 %
Gunvald Johansen Holding AS	100	4 %	4 %
Iha Invest AS	100	4 %	4 %
Kjell & Bjørn Bygg AS	200	9 %	9 %
Kjell Nilsen AS	200	9 %	9 %
Norsia Rør AS	80	4 %	4 %
Sandnes Slip AS	50	2 %	2 %
Tomas Nymo	100	4 %	4 %
Bodø Glass & Ramme AS	100	4 %	4 %
Sjøfossen Næringsutvikling AS	800	36 %	36 %
Sum	2 230	100 %	100 %

### Note 3 - Lønnskostnader, antall ansatte og lån til ansatte

Lønnskostnader	2020	2019
Lønninger	14 280	4 498
Arbeidsgiveravgift	728	1 862
Styrehonorar	0	32 000
Sum	15 008	38 360

Selskapet har i regnskapsåret sysselsatt totalt 1 årsverk.

#### Ytelser til ledende personer

Selskapet har ikke betalt godtgjørelse til styret.

Selskapet er ikke pliktig til å ha tjenestepensjonsordning etter lov om obligatorisk tjenestepensjon.

Selskapet har fravalgt revisjon og har derfor ingen kostnader knyttet til dette.



## Sandhornøy Havnegård AS

Org.nr: 918 659 099

Legally signed by  
Tore Bjørn Laugsand  
06.04.2021

Legally signed by  
Ivar Karl Jørgensen  
07.04.2021

Legally signed by  
Kjell H Kristiansen  
08.04.2021

## Noter til regnskapet for 2020

### Note 4 - Bankinnskudd

	<b>2020</b>
Bundne skattetrekkmidler utgjør	1 147

### Note 5 - Fordringer og gjeld

<i>Langsiktig gjeld med forfall senere enn 5 år</i>	<b>2020</b>	<b>2019</b>
	-3 922 044	-4 001 433

<i>Pantsatte eiendeler</i>	<b>2020</b>	<b>2019</b>
	4 825 518	5 021 010

### Note 6 - Varige driftsmidler

	Forretningsbygg	Tekniske Inst. bygninger og annen eiendom	Inventar	Sum
Anskaffelseskost 01.01.	3 780 316	1 231 454	168 241	5 180 011
Tilgang kjøpte driftsmidler	0	0	0	0
Avgang solgte driftsmidler	0	0	0	0
<b>Anskaffelseskost 31.12.</b>	<b>3 780 316</b>	<b>1 231 454</b>	<b>168 241</b>	<b>5 180 011</b>
Akk.avskrivning 31.12.	-77 088	-284 199	-114 636	-475 923
<b>Balansført pr. 31.12.</b>	<b>3 703 228</b>	<b>947 255</b>	<b>53 605</b>	<b>4 704 088</b>
Årets avskrivninger	77 088	118 404	33 648	229 140
Økonomisk levetid	50 år	10 år	5 år	
Avskrivningsplan	Lineær	Lineær	Lineær	

### Note 7 - Driftsinntekter

Driftsinntektene viser en større nedgang sammenlignet med regnskapet for 2019. Dette skyldes blant annet at leieinntektene for 1 kvartal 2020 som ble utfakturert i desember 2019 også ble inntektsført i 2019. Denne feilperiodiseringen utgjør kr 97.000,-. Inntektene i 2020 skulle derfor vært kr 97.000 høyere, og inntektene i 2019 tilsvarende lavere.

Videre har det i 2020 vært bortfall av inntekter ved uteie av hybler. Sammenlignet med 2019 utgjør dette kr 55.000,-.



## Sandhornøy Havnegård AS

Org.nr: 918 659 099

Legally signed by  
Tore Bjørn Laugsand  
06.04.2021

Legally signed by  
Ivar Karl Jørgensen  
07.04.2021

Legally signed by  
Kjell H Kristiansen  
08.04.2021

## Noter til regnskapet for 2020

### Note 8 - Skatt

<i>Årets skattekostnad fordeler seg på:</i>	2020	2019
Endring utsatt skatt	173 590	0
Årets totale skattekostnad	173 590	0
<i>Beregning av årets skattegrunnlag:</i>	2020	2019
Ordinært resultat før skattekostnad	-218 547	-9 187
Endring i midlertidige forskjeller	47 780	29 078
Alminnelig inntekt	-170 767	19 891
Anvendt fremførbart underskudd	0	-19 891
Årets skattegrunnlag	-170 767	0
<i>Oversikt over midlertidige forskjeller</i>	2020	2019
Driftsmidler inkl goodwill	120 383	168 163
Sum	120 383	168 163
Akkumulert fremførbart underskudd før konsernbidrag	-1 449 526	-1 278 759
Netto midlertidige forskjeller pr 31.12	-1 329 143	-1 110 596
Forskjeller som ikke inngår i utsatt skatt/-skattefordel	-1 329 143	-321 550
Sum	0	-789 046
Utsatt skattefordel/Utsatt skatt (22%)	0	-173 590

Utsatt skattefordel er ikke balanseført, jfr reglene for små foretak.

Tidligere balanseført utsatt skattefordel er tilbakeført, da selskapet ikke har resultatmessig dekning for videre balanseføring.

### Note 9 - Egenkapital

	Aksjekapital	Overkurs	Annen egenkapital	Sum
Egenkapital 01.01.2020	557 500	1 666 930	-931 434	1 292 996
Årsresultat	0	0	-392 138	-392 138
Egenkapital 31.12.2020	557 500	1 666 930	-1 323 572	900 858