



ÅRSREGNSKAPET FOR REGNSKAPSÅRET 2021 - GENERELL INFORMASJON

Enheten

Organisasjonsnummer: 920 929 427
Organisasjonsform: Aksjeselskap
Foretaksnavn: STORM PÅ STAD AS
Forretningsadresse: Nedre skogavegen
6740 SELJE

Regnskapsår

Årsregnskapets periode: 01.01.2021 - 31.12.2021

Konsern

Morselskap i konsern: Nei

Regnskapsregler

Regler for små foretak benyttet: Ja
Benyttet ved utarbeidelsen av årsregnskapet til selskapet: Regnskapslovens alminnelige regler

Årsregnskapet fastsatt av kompetent organ

Bekreftet av representant for selskapet: Kristina Leknesund Myrseth
Dato for fastsettelse av årsregnskapet: 29.06.2022

Grunnlag for avgivelse

År 2021: Årsregnskapet er elektronisk innlevert
År 2020: Tall er hentet fra elektronisk innlevert årsregnskap fra 2021

Det er ikke krav til at årsregnskapet m.v. som sendes til Regnskapsregisteret er undertegnet. Kontrollen på at dette er utført ligger hos revisor/enhetens øverste organ. Sikkerheten ivaretas ved at innsender har rolle/rettighet for innsending av årsregnskapet via Altinn, og ved at det bekreftes at årsregnskapet er fastsatt av kompetent organ.

Brønnøysundregistrene, 04.08.2023



Resultatregnskap

Beløp i: NOK	Note	2021	2020
RESULTATREKNESKAP			
Inntekter			
Salgsinntekt		2 233 483	2 631 195
Annen driftsinntekt		120 395	285 961
Sum inntekter		2 353 877	2 917 156
Kostnader			
Varekostnad		641 148	806 277
Lønnskostnad	2	1 277 919	1 454 643
Avskrivning av driftsmidler og immaterielle eiendeler	3	40 122	46 426
Annen driftskostnad	5	738 589	895 950
Sum kostnader		2 697 777	3 203 295
Driftsresultat		-343 900	-286 139
Finansinntekter og finanskostnader			
Anna renteinntekt			5
Annen finansinntekt		1 063	1 034
Sum finansinntekter		1 063	1 039
Annan rentekostnad		31 549	27 575
Sum finanskostnader		31 549	27 575
Netto finans		-30 486	-26 536
Ordinært resultat før skattekostnad		-374 386	-312 675
Ordinært resultat etter skattekostnad		-374 386	-312 675
Årsresultat	4	-374 386	-312 675
Årsresultat etter minoritetsinteresser		-374 386	-312 675
Totalresultat		-374 386	-312 675
Overføringer og disponeringar			
Udekt tap	5	-374 386	-312 675



Resultatregnskap

Beløp i: NOK	Note	2021	2020
Sum overføringar og disponeringar		-374 386	-312 675



Balanse

Beløp i: NOK	Note	2021	2020
BALANSE - EIGEDELAR			
Anleggsmiddel			
Immaterielle egedelar			
Varige driftsmiddel			
Driftsløsøre, inventar o.a. utstyr		160 487	185 706
Sum varige driftsmiddel	3	160 487	185 706
Finansielle anleggsmiddel			
Andre langsiktige fordringer	6		2 330
Sum finansielle anleggsmiddel			2 330
Sum anleggsmiddel		160 487	188 036
Omløpsmiddel			
Varer			
Sum varer		98 860	75 213
Krav			
Kundefordringer		-980	93 552
Andre kortsiktige fordringer		5 485	7 262
Sum krav		4 505	100 814
Bankinnskot, kontantar og liknande			
Bankinnskudd, kontanter o.l.		67 322	438 952
Sum bankinnskot, kontantar og liknande		67 322	438 952
Sum omløpsmiddel		170 686	614 979
SUM EIGEDELAR		331 173	803 015

BALANSE - EIGENKAPITAL OG GJELD

Eigenkapital

Innskoten eigenkapital



Balanse

Beløp i: NOK	Note	2021	2020
Aksjekapital	7	1 145 000	230 000
Sum innskoten egenkapital		1 145 000	230 000
Opptent egenkapital			
Udekt tap	5	1 727 322	1 352 937
Sum opptent egenkapital		-1 727 322	-1 352 937
Sum egenkapital	4, 8	-582 322	-1 122 937
Gjeld			
Langsiktig gjeld			
Anna langsiktig gjeld			
Gjeld til kredittinstitusjonar		239 663	321 308
Sum anna langsiktig gjeld	6	239 663	321 308
Sum langsiktig gjeld		239 663	321 308
Kortsiktig gjeld			
Gjeld til kredittinstitusjoner		328 725	
Leverandørgjeld		57 852	150 255
Skyldig offentlige avgifter		102 041	394 435
Annen kortsiktig gjeld		185 214	1 059 953
Sum kortsiktig gjeld		673 832	1 604 643
Sum gjeld		913 495	1 925 951
SUM EIGENKAPITAL OG GJELD		331 173	803 015



Brønnøysundregistrene

ÅRSREGNSKAP FOR REGNSKAPSÅRET 2021 - GENERELL INFORMASJON

Journalnummer: 2022 834103

Enheten

Organisasjonsnummer: 920 929 427
Organisasjonsform: Aksjeselskap
Foretaksnavn: STORM PÅ STAD AS
Forretningsadresse: Nedre skogavegen
6740 SELJE

Regnskapsår

Årsregnskapets periode: 01.01.2021 - 31.12.2021

Konsern

Morselskap i konsern: Nei

Regnskapsregler

Regler for små foretak benyttet: Ja
Benyttet ved utarbeidelsen av
årsregnskapet til selskapet: Regnskapslovens alminnelige regler

Årsregnskapet fastsatt av kompetent organ

Bekreftet av representant for selskapet: Kristina Leknesund Myrseth
Dato for fastsettelse av årsregnskapet: 29.06.2022

Revisjon

Selskapet har besluttet at årsregnskapet
ikke skal revideres: Ja
Årsregnskapet er utarbeidet av ekstern
autorisert regnskapsfører: Ja
Ekstern autorisert regnskapsfører har i
løpet av regnskapsåret bistått ved den
løpende regnskapsføringen eller utført
andre tjenester for selskapet enn å
utarbeide årsregnskapet: Ja

Grunnlag for avgivelse

År 2021: Årsregnskap er elektronisk innlevert.
År 2020: Tall er hentet fra elektronisk innlevert årsregnskap fra 2021.

Det er ikke krav til at årsregnskapet m.v. som sendes til Regnskapsregisteret er undertegnet. Kontrollen på at dette er utført ligger hos revisor/enhetens øverste organ. Sikkerheten ivaretas ved at innsender har rolle/rettighet for innsending av årsregnskapet via Altinn, og ved at det bekreftes at årsregnskapet er fastsatt av kompetent organ.

Brønnøysundregistrene, 01.08.2022

Brønnøysundregistrene
Postadresse: Postboks 900, 8910 Brønnøysund
Telefon: 75 00 75 00
E-post: firmapost@brreg.no Internett: www.brreg.no
Organisasjonsnummer: 974 760 673



Organisasjonsnr: 920 929 427
STORM PÅ STAD AS

RESULTATREGNSKAP

Beløp i: NOK	Note	2021	2020
RESULTATREKNESKAP			
Inntekter			
Salgsinntekt		2 233 483	2 631 195
Annen driftsinntekt		120 395	285 961
Sum inntekter		2 353 877	2 917 156
Kostnader			
Varekostnad		641 148	806 277
Lønnskostnad	2	1 277 919	1 454 643
Avskrivning av driftsmidler og immaterielle eiendeler	3	40 122	46 426
Annen driftskostnad	5	738 589	895 950
Sum kostnader		2 697 777	3 203 295
Driftsresultat		-343 900	-286 139
Finansinntekter og finanskostnader			
Anna renteinntekt			5
Annen finansinntekt		1 063	1 034
Sum finansinntekter		1 063	1 039
Annan rentekostnad		31 549	27 575
Sum finanskostnader		31 549	27 575
Netto finans		-30 486	-26 536
Ordinært resultat før skattekostnad		-374 386	-312 675
Ordinært resultat etter skattekostnad		-374 386	-312 675
Årsresultat	4	-374 386	-312 675
Årsresultat etter minoritetsinteresser		-374 386	-312 675
Totalresultat		-374 386	-312 675
Overføringer og disponeringar			
Udekt tap	5	-374 386	-312 675
Sum overføringer og disponeringar		-374 386	-312 675



Organisasjonsnr: 920 929 427
STORM PÅ STAD AS

BALANSE

<u>Beløp i: NOK</u>	<u>Note</u>	<u>2021</u>	<u>2020</u>
BALANSE - EIGEDELAR			
Anleggsmiddel			
Immaterielle egedelar			
Varige driftsmiddel			
Driftsløsøre, inventar o. a. utstyr			
		160 487	185 706
Sum varige driftsmiddel	3	160 487	185 706
Finansielle anleggsmiddel			
Andre langsiktige fordringer			
	6		2 330
Sum finansielle anleggsmiddel			2 330
Sum anleggsmiddel		160 487	188 036
Omløpsmiddel			
Varer			
Sum varer		98 860	75 213
Krav			
Kundefordringer			
		-980	93 552
Andre kortsiktige fordringer			
		5 485	7 262
Sum krav		4 505	100 814
Bankinnskott, kontantar og liknande			
Bankinnskudd, kontanter o. l.			
		67 322	438 952
Sum bankinnskott, kontantar og liknande		67 322	438 952
Sum omløpsmiddel		170 686	614 979
SUM EIGEDELAR		331 173	803 015
BALANSE - EIGENKAPITAL OG GJELD			
Eigenkapital			
Innskoten eigenkapital			
Aksjekapital			
	7	1 145 000	230 000
Sum innskoten eigenkapital		1 145 000	230 000
Opptent eigenkapital			
Udekt tap			
	5	1 727 322	1 352 937



Sum opptent egenkapital		-1 727 322	-1 352 937
Sum egenkapital	4, 8	-582 322	-1 122 937
Gjeld			
Langsiktig gjeld			
Anna langsiktig gjeld			
Gjeld til			
kredittinstitusjonar		239 663	321 308
Sum anna langsiktig gjeld	6	239 663	321 308
Sum langsiktig gjeld		239 663	321 308
Kortsiktig gjeld			
Gjeld til			
kredittinstitusjoner		328 725	
Leverandørgjeld		57 852	150 255
Skyldig offentlige avgifter		102 041	394 435
Annen kortsiktig gjeld		185 214	1 059 953
Sum kortsiktig gjeld		673 832	1 604 643
Sum gjeld		913 495	1 925 951
SUM EIGENKAPITAL OG GJELD		331 173	803 015



Organisasjonsnr: 920 929 427
STORM PÅ STAD AS

NOTEOPPLYSNINGER - SELSKAP - alle poster oppgitt i hele tall

Note

Tal på aksjar og aksjeeigarar

Note
3

Antall årsverk i regnskapsåret

Verksemda har hatt følgjende tal på årsverk:
6.00


Omløpsmiddel Startdato Sluttdato Endring

Skattemessig fremf.undersk. Startdato Sluttdato Endring

Kortsiktig gjeld Startdato Sluttdato Endring



 BankID Signing
Fátima Myrseth
2022-06-30

 BankID Signing
Tor Kristian Okleide
2022-07-17

Årsregnskap 2021

Storm På Stad AS

Resultatregnskap
Balanse
Noter til regnskapet


Org.nr.: 920 929 427

BankID Signing
Fátma Myrseth
2022-06-30BankID Signing
Tor Kristian Okleide
2022-07-17

Resultatregnskap			
Storm På Stad AS			
Driftsinntekter og driftskostnader	Note	2021	2020
Salgsinntekt		2 233 483	2 631 195
Annen driftsinntekt		120 395	285 961
Sum driftsinntekter		2 353 877	2 917 156
Varekostnad		641 148	806 277
Lønnskostnad	2	1 277 919	1 454 643
Avskrivning av driftsmidler og immaterielle eiendeler	3	40 122	46 426
Annen driftskostnad	5	738 589	895 950
Sum driftskostnader		2 697 777	3 203 295
Driftsresultat		-343 900	-286 139
Finansinntekter og finanskostnader			
Annen renteinntekt		0	5
Annen finansinntekt		1 063	1 034
Annen rentekostnad		31 549	27 575
Resultat av finansposter		-30 486	-26 536
Ordinært resultat før skattekostnad		-374 386	-312 675
Ordinært resultat		-374 386	-312 675
Ekstraordinære inntekter og kostnader			
Årsresultat	4	-374 386	-312 675
Overføringer			
Overført til udekket tap	5	374 386	312 675
Sum overføringer		-374 386	-312 675

Storm På Stad AS

Side 2

 BankID Signing
Fátma Myrseth
2022-06-30 BankID Signing
Tor Kristian Okleide
2022-07-17

Balanse			
Storm På Stad AS			
Eiendeler	Note	2021	2020
Anleggsmidler			
Immaterielle eiendeler			
Varige driftsmidler			
Driftsløsøre, inventar o.a. utstyr		160 487	185 706
Sum varige driftsmidler	3	160 487	185 706
Finansielle anleggsmidler			
Andre langsiktige fordringer	6	0	2 330
Sum finansielle anleggsmidler		0	2 330
Sum anleggsmidler		160 487	188 036
Omløpsmidler			
Lager av varer og annen beholdning		98 860	75 213
Fordringer			
Kundefordringer		-980	93 552
Andre kortsiktige fordringer		5 485	7 262
Sum fordringer		4 505	100 814
Investeringer			
Bankinnskudd, kontanter o.l.		67 322	438 952
Sum omløpsmidler		170 686	614 979
Sum eiendeler		331 173	803 015
Storm På Stad AS		Side 3	

BankID Signing
Fatima Myrseth
2022-06-30BankID Signing
Tor Kristian Oldeide
2022-07-17

Balanse			
Storm På Stad AS			
Egenkapital og gjeld	Note	2021	2020
Egenkapital			
Innskutt egenkapital			
Aksjekapital	7	1 145 000	230 000
Sum innskutt egenkapital		1 145 000	230 000
Opptjent egenkapital			
Udekket tap	5	-1 727 322	-1 352 937
Sum opptjent egenkapital		-1 727 322	-1 352 937
Sum egenkapital	4, 8	-582 322	-1 122 937
Gjeld			
Avsetning for forpliktelser			
Annen langsiktig gjeld			
Gjeld til kredittinstitusjoner		239 663	321 308
Sum annen langsiktig gjeld	6	239 663	321 308
Kortsiktig gjeld			
Gjeld til kredittinstitusjoner		328 725	0
Leverandørgjeld		57 852	150 255
Skyldig offentlige avgifter		102 041	394 435
Annen kortsiktig gjeld		185 214	1 059 953
Sum kortsiktig gjeld		673 832	1 604 643
Sum gjeld		913 495	1 925 951
Sum egenkapital og gjeld		331 173	803 015
Selje _____ / _____ 2022 Styret i Storm På Stad AS			
_____ Fatima Myrseth styreleder	_____ Kristina Leknesund Myrseth styremedlem/daglig leder	_____ Tor kristian Oldeide styremedlem	
Storm På Stad AS		Side 4	



Regnskapsprinsipper



Årsregnskapet er satt opp i samsvar med regnskapsloven og NRS 8 - God regnskapsskikk for små foretak.

DRIFTSINNETEKTER

Inntektsføring ved salg av varer skjer på leveringstidspunktet. Tjenester inntektsføres etter hvert som de leveres.

SKATT

Skattekostnaden i resultatregnskapet omfatter både periodens betalbare skatt og endring i utsatt skatt. Utsatt skatt er beregnet med 22 % på grunnlag av de midlertidige forskjeller som eksisterer mellom regnskapsmessige og skattemessige verdier, samt ligningsmessig underskudd til fremføring ved utgangen av regnskapsåret. Skatteøkende og skattereduserende midlertidige forskjeller som reverserer eller kan reverseres i samme periode er utlignet og nettoført.

KLASSIFISERING OG VURDERING AV ANLEGGSMIDLER

Anleggsmidler omfatter eiendeler bestemt til varig eie og bruk. Anleggsmidler er vurdert til anskaffelseskost. Varige driftsmidler balanseføres og avskrives over driftsmidlets økonomiske levetid. Avskrivningsperioden for fast eiendom anskaffet etter 2009 er dekomponert i en del som gjelder råbygget og en del som gjelder faste tekniske installasjoner. Varige driftsmidler nedskrives til gjenvinnbart beløp ved verdifall som forventes ikke å være forbigående. Gjenvinnbart beløp er det høyeste av netto salgsverdi og verdi i bruk. Verdi i bruk er nåverdi av fremtidige kontantstrømmer knyttet til eiendelen. Nedskrivningen reverseres når grunnlaget for nedskrivningen ikke lenger er til stede.

KLASSIFISERING OG VURDERING AV OMLØPSMIDLER

Omløpsmidler og kortsiktig gjeld omfatter normalt poster som forfaller til betaling innen ett år etter balansedagen, samt poster som knytter seg til varekretsløpet. Omløpsmidler vurderes til laveste verdi av anskaffelseskost og virkelig verdi.

VARER

Varer er vurdert til det laveste av anskaffelseskost og netto salgsverdi.

FORDRINGER

Kundefordringer og andre fordringer oppføres til pålydende etter fradrag for avsetning til forventet tap. Avsetning til tap gjøres på grunnlag av en individuell vurdering av de enkelte fordringene.

Note 2 Lønnskostnader og ytelser, godtgjørelser til daglig leder, styret og revisor

Lønnskostnader	2021	2020
Lønninger	1 110 527	1 263 822
Arbeidsgiveravgift	121 089	135 864
Pensjonskostnader	20 141	54 957
Andre ytelser	26 162	0
Sum	1 277 919	1 454 643

Selskapet har i 2021 sysselsatt 4 årsverk.

PENSJONSFORPLIKTELSE

Selskapet er pliktig til å ha tjenestepensjonsordning etter lov om obligatorisk tjenestepensjon. Selskapets pensjonsordninger tilfredsstiller kravene i denne lov.

REVISOR



Selskapet har fravalg revisjon.



Note 3 Anleggsmidler

	Driftsløsoere, inventar ol.	Sum
Anskaffelseskost pr. 01.01.21	354 115	354 115
Tilgang kjøpte driftsmidler	14 903	14 903
Anskaffelseskost 31.12.21	369 018	369 018
Akkumulerte avskrivninger 31.12.21	208 531	208 531
Av- og nedskrivninger pr. 31.12.21	208 531	208 531
Bokført verdi 31.12.21	160 487	160 487
Årets ordinære avskrivninger	40 122	40 122
Avskrivningsplan	20%	

Note 4 Egenkapital

	Aksjekapital	Overkurs	Annen Innskutt egenkapital	Annen egenkapital	Sum egenkapital
Pr. 31.12.2020	230 000	0	0	-1 352 937	-1 122 937
Pr 01.01.2020	230 000	0	0	-1 352 937	-1 122 937
Årets resultat				-374 386	-374 386
Kapitaløkning	915 000			0	915 000
Pr 31.12.2021	1 145 000	0	0	-1 727 322	-582 322

Note 5 Skatt

Årets skattekostnad	2021	2020
Resultatført skatt på ordinært resultat:		
Betalbar skatt	0	0
Endring i utsatt skattefordel	0	0
Skattekostnad ordinært resultat	0	0
Skattepliktig inntekt:		
Ordinært resultat før skatt	-374 386	-312 675
Permanente forskjeller	3 678	18 865
Endring i midlertidige forskjeller	1	0
Skattepliktig inntekt	-370 707	-293 811
Betalbar skatt i balansen:		
Betalbar skatt på årets resultat	0	0



Sum betalbar skatt i balansen

0



Skatteeffekten av midlertidige forskjeller og underskudd til fremføring som har gitt opphav til utsatt skatt og utsatte skattefordeler, spesifisert på typer av midlertidige forskjeller

	2021	2020	Endring
Varebeholdning	-1	0	0
Sum	-1	0	0
Akkumulert fremførbart underskudd	-1 668 280	-1 297 573	370 707
Inngår ikke i beregningen av utsatt skatt	1 668 281	1 297 573	-370 708
Utsatt skattefordel (22 %)	0	0	0

I henhold til God regnskapsskikk for små foretak balanseføres ikke utsatt skattefordel.

Note 6 Fordringer og gjeld

	2021	2020
Fordringer med forfall senere enn ett år		
Andre langsiktige fordringer forskuddsbetalt leasing	0	2 330
Sum	0	2 330
Langsiktig gjeld med forfall senere enn 5 år		
Gjeld til kredittinstitusjoner	-239 663	-321 308
Sum	-239 663	-321 308
Sum	0	0

Note 7 Aksjonærer

AKSJEKAPITALEN I STORM PÅ STAD AS PR. 31.12 BESTÅR AV:

	Antall	Pålydende	Bokført
Ordinære aksjer	1 145	1 000,0	1 145 000
Sum	1 145		1 145 000

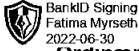
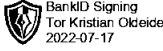
EIERSTRUKTUR

De største aksjonærene i % pr. 31.12 var:

	Ordinære	Eierandel	Stemmeandel
Kristina Leknesund Myrseth	635	55,5	55,5
Nedre Skogaveg AS	270	23,6	23,6
Norway House	150	13,1	13,1
Hermann Myrseth	60	5,2	5,2
Sum >1% eierandel	1 115	97,4	97,4
Sum øvrige	30	2,6	2,6
Totalt antall aksjer	1 145	100,0	100,0

AKSJER OG OPSJONER EIET AV MEDLEMMER I STYRET OG DAGLIG LEDER:



Navn	Verv	
Kristina Leknesund Myrseth	styremedlem/daglig leder	
Tor kristian Oldeide	styremedlem	
Totalt antall aksjer		10 645

Note 8 Fortsatt drift

Resultatet for 2021 viser et underskudd på kr. -374 386 etter skatt, mot kr. -312 675 i 2020. Soliditeten og likviditeten er grei og det er ikke noe som indikerer at driften ikke kan fortsette.

Omsetningen forventer vi vil gi positive, men relativt lite bidrag til resultatet i årene som kommer. Styret vurderer at forutsetningene for fortsatt drift er til stede og legger det til grunn for sin virksomhet.

Styret jobber med ytterligere innskudd i for av aksjekapital