



## ÅRSREGNSKAPET FOR REGNSKAPSÅRET 2020 - GENERELL INFORMASJON

### Enheten

Organisasjonsnummer:	925 938 793
Organisasjonsform:	Aksjeselskap
Foretaksnavn:	DTF HOLDING AS
Forretningsadresse:	Vesterveien 75 4839 ARENDAL

### Regnskapsår

Årsregnskapets periode:	01.01.2020 - 31.12.2020
-------------------------	-------------------------

### Konsern

Mørselskap i konsern:	Ja
Konsernregnskap lagt ved:	Ja

### Regnskapsregler

Regler for små foretak benyttet:	Nei
Benyttet ved utarbeidelsen av årsregnskapet til selskapet:	Regnskapslovens alminnelige regler
Benyttet ved utarbeidelsen av årsregnskapet til konsernet:	Regnskapslovens alminnelige regler

### Årsregnskapet fastsatt av kompetent organ

Bekreftet av representant for selskapet:	Dagfinn Noddeland
Dato for fastsettelse av årsregnskapet:	03.05.2021

### Grunnlag for avgivelse

År 2020: Årsregnskapet er elektronisk innlevert  
År 2019: Tall er hentet fra elektronisk innlevert årsregnskap fra 2020

*Det er ikke krav til at årsregnskapet m.v. som sendes til Regnskapsregisteret er undertegnet. Kontrollen på at dette er utført ligger hos revisor/enhetens øverste organ. Sikkerheten ivaretas ved at innsender har rolle/rettighet for innsending av årsregnskapet via Altinn, og ved at det bekreftes at årsregnskapet er fastsatt av kompetent organ.*

Brønnøysundregistrene, 17.06.2022



## Resultatregnskap

Beløp i: NOK	Note	2020	2019
<b>RESULTATREGNSKAP</b>			
<b>Kostnader</b>			
Annen driftskostnad	2,12	133 264	
<b>Sum kostnader</b>		<b>133 264</b>	
<b>Driftsresultat</b>		<b>-133 264</b>	
<b>Finansinntekter og finanskostnader</b>			
Inntekt på investering i datterselskap og tilknyttet selskap		3 000 000	
<b>Sum finansinntekter</b>		<b>3 000 000</b>	
Annen rentekostnad		13 598	
<b>Sum finanskostnader</b>		<b>13 598</b>	
<b>Netto finans</b>		<b>2 986 402</b>	
<b>Ordinært resultat før skattekostnad</b>		<b>2 853 138</b>	<b>0</b>
Skattekostnad på ordinært resultat	8	-32 310	
<b>Ordinært resultat etter skattekostnad</b>		<b>2 885 448</b>	<b>0</b>
<b>Årsresultat</b>		<b>2 885 448</b>	<b>0</b>
<b>Overføringer og disponeringer</b>			
Ordinært utbytte		600 000	
Overføringer til/fra annen egenkapital		2 285 448	
<b>Sum overføringer og disponeringer</b>		<b>2 885 448</b>	



### Balanse

Beløp i: NOK	Note	2020	2019
<b>BALANSE - EIENDELER</b>			
<b>Anleggsmidler</b>			
<b>Immaterielle eiendeler</b>			
Utsatt skattefordel	8	32 310	
<b>Sum immaterielle eiendeler</b>		<b>32 310</b>	
<b>Finansielle anleggsmidler</b>			
Investering i datterselskap	10	15 150 000	
<b>Sum finansielle anleggsmidler</b>		<b>15 150 000</b>	
<b>Sum anleggsmidler</b>		<b>15 182 310</b>	<b>0</b>
<b>Omløpsmidler</b>			
<b>Varer</b>			
<b>Fordringer</b>			
Konsernfordringer	5	3 000 000	
<b>Sum fordringer</b>		<b>3 000 000</b>	
<b>Bankinnskudd, kontanter og lignende</b>			
Bankinnskudd, kontanter og lignende	6	8 708	
<b>Sum bankinnskudd, kontanter og lignende</b>		<b>8 708</b>	
<b>Sum omløpsmidler</b>		<b>3 008 708</b>	<b>0</b>
<b>SUM EIENDELER</b>		<b>18 191 018</b>	<b>0</b>
<b>BALANSE - EGENKAPITAL OG GJELD</b>			
<b>Egenkapital</b>			
<b>Innskutt egenkapital</b>			
Selskapskapital	7,9	30 000	
Overkurs	9	3 270 000	
<b>Sum innskutt egenkapital</b>		<b>3 300 000</b>	



### Balanse

<b>Beløp i: NOK</b>	<b>Note</b>	<b>2020</b>	<b>2019</b>
<b>Opptjent egenkapital</b>			
Annen egenkapital	9	2 285 448	
<b>Sum opptjent egenkapital</b>		<b>2 285 448</b>	
<b>Sum egenkapital</b>		<b>5 585 448</b>	<b>0</b>
<b>Gjeld</b>			
<b>Langsiktig gjeld</b>			
<b>Annen langsiktig gjeld</b>			
Gjeld til kredittinstitusjoner	4	12 000 000	
<b>Sum annen langsiktig gjeld</b>		<b>12 000 000</b>	
<b>Sum langsiktig gjeld</b>		<b>12 000 000</b>	<b>0</b>
<b>Kortsiktig gjeld</b>			
Utbytte	9	600 000	
Annen kortsiktig gjeld		5 570	
<b>Sum kortsiktig gjeld</b>		<b>605 570</b>	
<b>Sum gjeld</b>		<b>12 605 570</b>	<b>0</b>
<b>SUM EGENKAPITAL OG GJELD</b>		<b>18 191 018</b>	<b>0</b>



## Konsernets resultatregnskap

Beløp i: NOK	Note	2020	2019
<b>RESULTATREGNSKAP</b>			
<b>Inntekter</b>			
Salgsinntekt		88 378 968	
Annen driftsinntekt		656 658	
<b>Sum inntekter</b>		<b>89 035 626</b>	
<b>Kostnader</b>			
Varekostnad		65 892 782	
Lønnskostnad	2	10 454 086	
Avskrivning på varige driftsmidler og immaterielle eiendeler	3	2 281 283	
Annen driftskostnad	2,12	7 331 221	
<b>Sum kostnader</b>		<b>85 959 372</b>	
<b>Driftsresultat</b>		<b>3 076 254</b>	
<b>Finansinntekter og finanskostnader</b>			
Annen renteinntekt		31 279	
<b>Sum finansinntekter</b>		<b>31 279</b>	
Annen rentekostnad		14 019	
Annen finanskostnad		98 530	
<b>Sum finanskostnader</b>		<b>112 549</b>	
<b>Netto finans</b>		<b>-81 270</b>	
<b>Ordinært resultat før skattekostnad</b>		<b>2 994 984</b>	<b>0</b>
Skattekostnad på ordinært resultat	8	1 105 481	
<b>Ordinært resultat etter skattekostnad</b>		<b>1 889 503</b>	<b>0</b>
<b>Årsresultat</b>		<b>1 889 503</b>	<b>0</b>



## Konsernets balanse

Beløp i: NOK	Note	2020	2019
<b>BALANSE - EIENDELER</b>			
<b>Anleggsmidler</b>			
<b>Immaterielle eiendeler</b>			
Utsatt skattefordel	8	328 858	
Goodwill	3	8 119 712	
<b>Sum immaterielle eiendeler</b>		<b>8 448 570</b>	
<b>Varige driftsmidler</b>			
Driftsløsøre, inventar, verktøy, kontormaskiner og lignende	3	905 096	
<b>Sum varige driftsmidler</b>		<b>905 096</b>	
<b>Sum anleggsmidler</b>		<b>9 353 666</b>	<b>0</b>
<b>Omløpsmidler</b>			
<b>Varer</b>			
Varer		23 179 883	
<b>Sum varer</b>		<b>23 179 883</b>	
<b>Fordringer</b>			
Kundefordringer		1 911 852	
Andre fordringer		577 755	
<b>Sum fordringer</b>		<b>2 489 607</b>	
<b>Bankinnskudd, kontanter og lignende</b>			
Bankinnskudd, kontanter og lignende	6	4 392 068	
<b>Sum bankinnskudd, kontanter og lignende</b>		<b>4 392 068</b>	
<b>Sum omløpsmidler</b>		<b>30 061 558</b>	<b>0</b>
<b>SUM EIENDELER</b>		<b>39 415 224</b>	<b>0</b>

## BALANSE - EGENKAPITAL OG GJELD

### Egenkapital

#### Innskutt egenkapital



## Konsernets balanse

<b>Beløp i: NOK</b>	<b>Note</b>	<b>2020</b>	<b>2019</b>
Selskapskapital	7,9	30 000	
Overkurs	9	3 270 000	
<b>Sum innskutt egenkapital</b>		<b>3 300 000</b>	
<b>Opptjent egenkapital</b>			
Annen egenkapital	9	1 289 503	
<b>Sum opptjent egenkapital</b>		<b>1 289 503</b>	
<b>Sum egenkapital</b>		<b>4 589 503</b>	<b>0</b>
<b>Gjeld</b>			
<b>Langsiktig gjeld</b>			
<b>Annen langsiktig gjeld</b>			
Øvrig langsiktig gjeld	4	15 643 278	
<b>Sum annen langsiktig gjeld</b>		<b>15 643 278</b>	
<b>Sum langsiktig gjeld</b>		<b>15 643 278</b>	<b>0</b>
<b>Kortsiktig gjeld</b>			
Leverandørgjeld	4	13 427 159	
Betalbar skatt	8	1 086 994	
Skyldige offentlige avgifter		2 641 757	
Utbytte	9	600 000	
Annen kortsiktig gjeld		1 426 533	
<b>Sum kortsiktig gjeld</b>		<b>19 182 443</b>	
<b>Sum gjeld</b>		<b>34 825 721</b>	<b>0</b>
<b>SUM EGENKAPITAL OG GJELD</b>		<b>39 415 224</b>	<b>0</b>



## DTF Holding AS

### Årsberetning 2020

#### Virksomhetens art

DTF Holding AS er et holding-selskap som har forretningskontor i Arendal. Selskapet eier 100 % av aksjene i Arendal Auto AS. Arendal Auto AS har agenturavtale for bilmerket Ford. Konsernets virksomhet består av salg av biler, bildeler og verkstedtjenester, samt utleie av fast eiendom. Datterselskapet driver sin virksomhet i Arendal.

#### Redegjørelse for årsregnskapet

Selskapets årsresultat ble kr 2,885 mill i 2020. Selskapets egenkapital utgjør 5,585 mill ved utgangen av året. Selskapet er nyetablert i 2020.

Konsernets årsresultat ble kr 1,889 mill i 2020. Konsernets egenkapital utgjør kr 4,589 mill ved utgangen av året. Selskapet er nyetablert i 2020.

Styret vurderer selskapets og konsernets likviditet som tilfredsstillende, og det vises til kontantstrømoppstillingen som viser likviditetsutviklingen gjennom året.

Styret mener at det fremlagte årsregnskapet gir et rettviseende bilde over utviklingen og resultatet av selskapets og konsernets virksomhet og stilling.

#### Finansiell risiko

Selskapet og konsernet er ikke i vesentlig grad utsatt for finansiell risiko. Historisk sett har det vært lite tap på fordringer. Det er ikke foretatt større investeringer som har redusert likviditeten, og styret ser ikke grunn til å iverksette spesielle tiltak.

#### Fortsatt drift

I samsvar med regnskapsloven § 3-3 bekreftes det at forutsetningene for fortsatt drift er tilstede. Til grunn for antagelsen ligger selskapets nåværende økonomiske stilling og forventet fremtidig inntjening. Forutsetningen om fortsatt drift er lagt til grunn for utarbeidelsen av årsregnskapet.

#### Likestilling

Selskapet har ingen ansatte. I konsernet er det 1 kvinnelig ansatt av totalt 19 ansatte. Ved ansettelser praktiseres prinsippet om "beste kvalifikasjoner til stillingen uansett kjønn", og selskapet betaler lik lønn for likt arbeid.

#### Arbeidsmiljø

Arbeidsmiljøet er tilfredsstillende og det har i løpet av året ikke vært ulykker eller skader. Sykefraværet har vært ubetydelig. Konsernet har etablert et tilfredsstillende opplegg for helse, miljø og sikkerhet.

#### Ytre miljø

Konsernets virksomhet forurenser ikke det ytre miljø da spesialavfall blir håndtert i henhold til gjeldende forskrifter.



**Hendelser etter balansedagen**

Det har det ikke inntruffet vesentlige hendelser etter utløpet av regnskapsåret, utover pågående Covid-19 utbrudd som har påvirket selskapet i begrenset omfang, og styret kjenner ikke til at det knytter seg vesentlig usikkerhet til årsregnskapet.

Arendal, 30. april 2021  
DTF Holding AS.

Torleif Haugenes Lona  
Styremedlem

Dagfinn Noddeland  
Styrets leder/daglig leder

Frode Gundersen  
Styremedlem



**DTF Holding AS**

**Resultatregnskap \***

<b>Morselskap</b>		<b>Konsern</b>	
<b>2020</b>		<b>Note</b>	<b>2020</b>
	<b>Driftsinntekter</b>		
-	Salgsinntekt		88 378 968
-	Andre inntekter		656 658
-	Sum driftsinntekter		89 035 626
-	Varekostnad		65 892 782
-	Lønnskostnad	2	10 454 086
-	Avskrivning	3	2 281 283
133 264	Annen driftskostnad	2, 12	7 331 221
133 264	Sum driftskostnader		85 959 372
-133 264	Driftsresultat		3 076 254
	<b>Finansinntekter og finanskostnader</b>		
3 000 000	Inntekt på investering i datterselskap		-
0	Renteinntekt		31 279
13 598	Rentekostnad		14 019
-	Annen finanskostnad		98 530
-2 986 402	Netto finanskostnader		81 270
2 853 138	Resultat før skattekostnad		2 994 984
-32 310	Skattekostnad	8	1 105 481
<b>2 885 448</b>	<b>Årsresultat</b>		<b>1 889 503</b>
	<b>Disponering av årsresultat</b>		
600 000	Utbytte		
2 285 448	Oveføring annen egenkapital		
<b>2 885 448</b>	<b>Sum disponering</b>		

\* Selskapet ble stiftet i 2020 og det foreligger således ikke regnskapstall for 2019. Se note 1 til regnskapet.



**DTF Holding AS**

**Balanse pr. 31. desember**

<b>Morselskap</b>			<b>Konsern</b>
<b>2020</b>	<b>Eiendeler</b>	<b>Note</b>	<b>2020</b>
	<b>Anleggsmidler</b>		
	<i>Immaterielle eiendeler</i>		
-	Goodwill	3	8 119 712
32 310	Utsatt skattefordel	8	328 858
<u>32 310</u>	<i>Sum immaterielle eiendeler</i>		<u>8 448 570</u>
	<i>Varige driftsmidler</i>		
-	Tomter og bygninger	3	-
-	Driftsløsøre o.l	3	905 096
<u>-</u>	<i>Sum varige driftsmidler</i>		<u>905 096</u>
	<i>Finansielle anleggsmidler</i>		
15 150 000	Investeringer i datterselskap	10	-
-	Investeringer i andre selskaper		-
-	Andre fordringer		-
<u>15 150 000</u>	<i>Sum finansielle anleggsmidler</i>		<u>-</u>
<u>15 182 310</u>	<b>Sum anleggsmidler</b>		<u>9 353 666</u>
	<b>Omløpsmidler</b>		
-	Varer		23 179 883
	<i>Fordringer</i>		
-	Kundefordringer		1 911 852
3 000 000	Fordringer på konsernselskap	5	-
-	Andre kortsiktige fordringer		577 755
<u>3 000 000</u>	<i>Sum fordringer</i>		<u>2 489 607</u>
-	Bankinnskudd, kontanter og lignende	6	4 392 068
<u>8 708</u>			<u>4 392 068</u>
<u>3 008 708</u>	<b>Sum omløpsmidler</b>		<u>30 061 558</u>
<u>18 191 019</u>	<b>Sum eiendeler</b>		<u>39 415 224</u>




## DTF Holding AS


## Balanse pr. 31. desember

Morselskap				Konsern
2020	Gjeld og egenkapital	Note	2020	
	<b>Egenkapital</b>			
	<i>Innskutt egenkapital</i>			
30 000	Selskapskapital	7,9	30 000	
3 270 000	Overkurs	9	3 270 000	
<u>3 300 000</u>	- Sum innskutt egenkapital		<u>3 300 000</u>	-
	<i>Opptjent egenkapital</i>			
2 285 448	Annen egenkapital	9	<u>1 289 503</u>	
-	- Minoritetsinteresser	9	-	
<u>5 585 448</u>	- Sum egenkapital		<u>4 589 503</u>	-
	<b>Gjeld</b>			
	<i>Avsetninger for forpliktelser</i>			
-	- Utsatt skatt	8	-	-
-	- Andre avsetninger		-	-
<u>-</u>	- Sum avsetninger for forpliktelser		<u>-</u>	-
	<i>Annen langsiktig gjeld</i>			
12 000 000	- Gjeld til kredittinstitusjoner	4	<u>15 643 278</u>	
-	- Sum annen langsiktig gjeld		<u>15 643 278</u>	-
	<i>Kortsiktig gjeld</i>			
-	- Gjeld til kredittinstitusjoner	4,6	-	-
-	- Leverandørgjeld	4	13 427 159	
-	- Betalbar skatt	8	1 086 994	
-	- Skyldig offentlige avgifter		2 641 757	
600 000	- Utbytte	9	600 000	-
<u>5 570</u>	- Annen kortsiktig gjeld		<u>1 426 533</u>	
605 570	- Sum kortsiktig gjeld		<u>19 182 443</u>	-
<u>12 605 570</u>	- Sum gjeld		<u>34 825 721</u>	-
<u>18 191 019</u>	- Sum egenkapital og gjeld		<u>39 415 224</u>	-


Arendal, 30.april 2021



Dagfinn Noddeland  
styreleder/daglig leder



Torleif Haugenes Lona  
styremedlem



Frode Gundersen  
styremedlem



## DTF Holding AS

## Kontantstrømoppstilling

Morselskap			Konsern	
2020		Kontantstrømmer fra operasjonelle aktiviteter	2020	
2 853 138		Ordinært resultat før skattekostnad	2 994 984	
-	-	Periodens betalte skatt	-416 105	
-	-	Avskrivning	2 281 283	
-	-	Endring i varelager	-23 179 883	
-	-	Endring i kundefordringer	-1 911 852	
-	-	Endring i leverandørgjeld	13 427 159	
-594 430		Endring i andre tidsavgrensingsposter	2 959 294	
<hr/>			<hr/>	
2 258 708	-	<b>Netto kontantstrøm fra operasjonelle aktiviteter</b>	-3 845 120	-
		<b>Kontantstrømmer fra investeringsaktiviteter</b>		
-	-	Kjøp av varige driftsmidler	-1 156 931	
-	-	Salg av varige driftsmidler	-	-
-	-	Kjøp av virksomhet	-10 149 160	-
-15 150 000	-	Investering i aksjer	-	-
<hr/>			<hr/>	
-15 150 000	-	<b>Netto kontantstrøm fra investeringsaktiviteter</b>	-11 306 091	-
		<b>Kontantstrømmer fra finansieringsaktiviteter</b>		
12 000 000	-	Endring i langsiktig gjeld	15 643 278	
-	-	Endring i kassekreditt	-	-
-3 000 000	-	Endring mellomværende konsernselskap	-	-
3 300 000	-	Egenkapitalutvidelse	3 300 000	-
-	-	Utbetaling av utbytte	-	-
<hr/>			<hr/>	
12 300 000	-	<b>Netto kontantstrøm fra finansieringsaktiviteter</b>	18 943 278	-
-591 292	-	<b>Netto endring i kontanter</b>	3 792 068	
-	-	Beholdning av kontanter pr. 01.01.	-	
<hr/>			<hr/>	
-591 292	-	<b>Beholdning av kontanter pr. 31.12.</b>	<b>3 792 068</b>	-

Kontantstrømoppstillingen er utarbeidet etter den indirekte metoden.



## DTF Holding- Noter

### Note 1 Regnskapsprinsipper

#### Generelt

Årsregnskapet er satt opp i samsvar med regnskapslovens bestemmelser og norske regnskapsstandarder. DTF Holding AS ble stiftet 20. oktober 2020.

#### Konsolideringsprinsipper

Konsernregnskapet til DTF Holding AS omfatter DTF Holding AS og det heleide datterselskapet Arendal Auto AS som ble overtatt med virkning fra 1. januar 2020. Investeringer i datterselskap er vurdert til kostmetoden i selskapsregnskapet. Alle transaksjoner og mellomværender mellom morselskapet og datterselskaper er eliminert.

Ved kjøp av datterselskap elimineres kostprisen på aksjer mot egenkapital i datterselskap på kjøpstidspunktet. Kostpris som overstiger netto bokført verdi av eiendeler i datterselskap på kjøpstidspunktet, tillegges de eiendeler merverdien knytter seg til innenfor markedsverdien av disse. Den del av kostpris som ikke kan tillegges spesifikke eiendeler representerer goodwill. Goodwill avskrives lineært over antatt økonomisk levetid.

#### Inntekstføring/kostnadsføring

Inntekstføringen skjer på leveringstidspunktet. Kostnadsføringen skjer når kostnaden påløper.

#### Hovedregel for vurdering og klassifisering av eiendeler og gjeld

Eiendeler bestemt til varig eie eller bruk er klassifisert som anleggsmidler. Andre eiendeler er klassifisert som omløpsmidler. Fordringer som skal tilbakebetales innen ett år er uansett klassifisert som omløpsmidler. Ved klassifisering av gjeld er analoge kriterier lagt til grunn.

Anleggsmidler vurderes til anskaffelseskost, men nedskrives til virkelig verdi når verdifallet forventes ikke å være forbigående. Anleggsmidler med begrenset økonomisk levetid avskrives planmessig. Langsiktig gjeld balanseføres til nominelt beløp på etableringstidspunktet.

Omløpsmidler vurderes til laveste av anskaffelseskost og virkelig verdi. Kortsiktig gjeld balanseføres til nominelt beløp på etableringstidspunktet.

#### Fordringer

Kundefordringer og andre fordringer oppføres til pålydende etter fradrag for avsetning til forventet tap. Avsetning til tap gjøres på grunnlag av individuell vurdering av de enkelte fordringene. I tillegg gjøres det for øvrige kundefordringer en uspesifisert avsetning for å dekke antatt tap.

#### Varer

Varer består av innkjøpte varer og er vurdert til laveste av gjennomsnittlig anskaffelseskost og virkelig verdi.

#### Goodwill

Goodwill avskrives over forventet økonomisk levetid. Avskrivningene er fordelt lineært over antatt økonomisk levetid.

#### Skatter

Skatter kostnadsføres når de påløper, det vil si at skattekostnaden er knyttet til det regnskapsmessige resultatet før skatt. Skattekostnaden består av betalbar skatt og endring i netto utsatt skatt eller netto utsatt skattefordel. Utsatt skatt eller skattefordel presenteres netto i balansen. Utsatt skattefordel er balanseført på grunnlag av forventet fremtidig inntjening.



## Note 2 Lønnskostnader, antall ansatte, godtgjørelser til daglig leder m.v.

### Morselskap:

Selskapet har ingen ansatte og har ikke plikt til å ha en pensjonsordning iht. lov om obligatorisk tjenstepensjon.

Det er ikke utbetalt godtgjørelser til styret.

### Konsern:

#### Spesifikasjon av lønnskostnader

	2020
Lønninger	8 549 465
Arbeidsgiveravgift	1 443 548
Pensjonskostnad	298 714
Andre lønnsrelaterte ytelser	162 359
<b>Sum</b>	<b>10 454 086</b>
Gjennomsnittlig antall ansatte	19

Datterselskapet Arendal Auto AS er eneste selskap i konsernet som er pliktig til å ha pensjonsordning iht. lov om obligatorisk tjenstepensjon. Etablert pensjonsordning tilfredsstiller disse kravene.

#### Honorar til revisor

Morselskapet har kostnadsført kr 86 075 inklusive merverdiavgift for lovpålagt revisjon og andre tjenester. Øvrige selskaper i konsernet har kostnadsført kr. 187 225 eksklusive for revisjon og andre tjenester.

## Note 3 Varige driftsmidler

### Konsern:

	Goodwill	Drifts- løsøre o.l	Totalt
Anskaffelseskost 1.1		3 201 111	3 201 111
Tilgang	10 149 640	406 344	10 555 984
Avgang		0	0
<b>Anskaffelseskost 31.12</b>	<b>10 149 640</b>	<b>3 607 455</b>	<b>13 757 095</b>
Akkumulerte avskrivninger 31.12	-2 029 928	-2 702 359	-4 732 287
<b>Balanseført verdi pr. 31.12</b>	<b>8 119 712</b>	<b>905 096</b>	<b>9 024 808</b>
Årets avskrivninger (lineære)	2 029 928	251 355	2 281 283
Økonomisk levetid	5 år	4-7 år	

Tilgang goodwill er fra kjøp av Arendal Auto AS i 2020.



## Note 4 Pantstillelser og andre sikkerhetsstillelser

<i>Morselskap og konsern:</i>	<b>2020</b>
Pantsikret gjeld *	15 643 278
Leverandørgjeld (salgspant)	11 390 683
<b>Sum</b>	<b>27 033 961</b>

Andel bokført verdi av eiendeler stillet som sikkerhet for lån og garantier i datterselskapet.

Varelager	23 179 883
Driftsløsøre og bygninger	905 096
Fordringer	1 948 342
<b>Sum</b>	<b>26 033 321</b>

\* Inkluderer morselskapets gjeld med kr 12 millioner som er sikret med pant i datterselskapsaksjer.

## Note 5 Mellomværende med konsernselskap

Morselskapet har fordring på kr. 3 mill mot Arendal Auto AS.

## Note 6 Bundne midler/kassekreditt

### *Konsern:*

Bundne bankinnskudd beløper seg til kr. 0,45 mill og gjelder skattetrekksmidler.

Konsernet har en samlet kredittramme på kr 2,0. pr. 31.12.2020 har konsernet et netto trekk på kasskreditter på kr 0.



## Note 7 Aksjekapital og aksjonærinformasjon

Aksjekapitalen består av 30 000 aksjer á kr 1.

Balanseført aksjekapital er således kr 30 000. Samtlige aksjer har én stemme.

Aksjonærer		Aksjer	Eierandel
Dagfinn Noddeland	Styrets leder	10 000	33,3 %
Torleif Haugenes Lona		10 000	33,3 %
Frode Gundersen		10 000	33,3 %
Sum		30 000	100,0 %

## Note 8 Skattekostnad

*Morselskap:*

<b>Årets skattekostnad består av:</b>	<b>2020</b>
Betalbar skatt	0
Endring utsatt skatt og utsatt skattefordel	-32 310
<b>Netto skattekostnad</b>	<b>-32 310</b>

**Avstemming fra nominell til faktisk skattesats:**

<b>Ordinært resultat før skatt</b>	<b>2 853 138</b>
Forventet inntektsskatt med skattesats 22%	627 690
<i>Skatteeffekten av følgende poster:</i>	
Permanente forskjeller	-660 000
Skattekostnad	-32 310
Faktisk skattesats	-1,1 %
<b>Skatteeffekten av midlertidige forskjeller:</b>	<b>2020</b>
<i>Skatteeffekten av forskjeller som utlignes:</i>	
Underskudd til fremføring	-146 862
Sum	-146 862
<b>Balanseført utsatt skattefordel(-)/utsatt skatt</b>	<b>-32 310</b>



## Note 8 Skattekostnad forts.

*Konsern:*

**Årets skattekostnad består av: 2020**

Betalbar skatt	1 086 994
Endring utsatt skatt og utsatt skattefordel	18 487
<b>Netto skattekostnad</b>	<b>1 105 481</b>

**Avstemming fra nominell til faktisk skattesats:**

<b>Ordinært resultat før skatt</b>	<b>2 994 984</b>
Forventet inntektsskatt med skattesats 22%	658 896

*Skatteeffekten av følgende poster:*

Permanente forskjeller	446 584
<b>Skattekostnad</b>	<b>1 105 481</b>
Faktisk skattesats	36,9 %

**Skatteeffekten av midlertidige forskjeller: 2020**

Anleggsmidler	-129 729
Varebeholdning	-918 216
Avsetning til forpliktelser	-200 000
Kundefordringer	-100 000
Skattemessig underskudd til fremføring	-146 862
<b>Sum</b>	<b>-1 494 807</b>

Utsatt skattefordel (-) / utsatt skatt	-328 858
--	----------

Utsatt skattefordel balanseføres på grunnlag av forventet fremtidig inntjening.

## Note 9 Egenkapital

*Morselskap:*

	Aksje- kapital	Overkurs	Annen egenkapital	Sum
Kapitalinnskudd ved nystiftelse	30 000	3 270 000	0	3 300 000
Årets resultat	0	0	2 885 448	2 885 448
Avsatt utbytte			-600 000	-600 000
<b>Egenkapital 31.12</b>	<b>30 000</b>	<b>3 270 000</b>	<b>2 285 448</b>	<b>5 585 448</b>



## Note 9 Egenkapital forts.

Konsern:

	Aksje- kapital	Overkurs	Annen egenkapital	Sum
Kapitalinnskudd ved nystiftelse	30 000	3 270 000	0	3 300 000
Årets resultat	-	-	1 889 503	1 889 503
Avsatt utbytte	-	-	-600 000	-600 000
<b>Egenkapital 31.12</b>	<b>30 000</b>	<b>3 270 000</b>	<b>1 289 504</b>	<b>4 589 503</b>

## Note 10 Investering i datterselskap

Firma	Forretningssted	Eierandel	Ervervsår	Bokført verdi
Arendal Auto AS	Arendal	100 %	2020	15 150 000

## Note 11 Gjenkjøpsforpliktelser

Det foreligger gjenkjøpsforpliktelser på leasingkontrakter i konsernet på kr 15,3 mill. pr. 31. desember 2020.

## Note 12 Leieavtaler

Konsernets virksomhet drives i Vesterveien 75 i Arendal. Lokalene leies av H.A Mo Eiendom AS



RSM Norge AS

Til generalforsamlingen i DTF Holding AS

Frolandsveien 6, 4847 Arendal  
Org.nr: 982 316 588 MVA

T +47 38 07 07 00  
F +47 23 11 42 01

[www.rsmnorge.no](http://www.rsmnorge.no)

## Uavhengig revisors beretning

### Uttalelse om revisjonen av årsregnskapet

#### Konklusjon

Vi har revidert DTF Holding AS' årsregnskap som viser et overskudd i selskapsregnskapet på kr 2 885 448 og et overskudd i konsernregnskapet på kr 1 889 503. Årsregnskapet består av:

- selskapsregnskapet, som består av balanse per 31. desember 2020, resultatregnskap og kontantstrømoppstilling for regnskapsåret avsluttet per denne datoen og noter til årsregnskapet, herunder et sammendrag av viktige regnskapsprinsipper, og
- konsernregnskapet, som består av balanse per 31. desember 2020, resultatregnskap og kontantstrømoppstilling for regnskapsåret avsluttet per denne datoen og noter til årsregnskapet, herunder et sammendrag av viktige regnskapsprinsipper.

Etter vår mening:

- er årsregnskapet avgitt i samsvar med lov og forskrifter
- gir det medfølgende selskapsregnskapet et rettviseende bilde av den finansielle stillingen til DTF Holding AS per 31. desember 2020 og av selskapets resultater og kontantstrømmer for regnskapsåret som ble avsluttet per denne datoen i samsvar med regnskapslovens regler og god regnskapsskikk i Norge.
- gir det medfølgende konsernregnskapet et rettviseende bilde av den finansielle stillingen til konsernet DTF Holding AS per 31. desember 2020 og av konsernets resultater og kontantstrømmer for regnskapsåret som ble avsluttet per denne datoen i samsvar med regnskapslovens regler og god regnskapsskikk i Norge.

#### Grunnlag for konklusjonen

Vi har gjennomført revisjonen i samsvar med lov, forskrift og god revisjonsskikk i Norge, herunder de internasjonale revisjonsstandardene International Standards on Auditing (ISA-ene). Våre oppgaver og plikter i henhold til disse standardene er beskrevet i Revisors oppgaver og plikter ved revisjon av årsregnskapet. Vi er uavhengige av selskapet og konsernet slik det kreves i lov og forskrift, og har overholdt våre øvrige etiske forpliktelser i samsvar med disse kravene. Etter vår oppfatning er innhentet revisjonsbevis tilstrekkelig og hensiktsmessig som grunnlag for vår konklusjon.

#### Øvrig informasjon

Ledelsen er ansvarlig for øvrig informasjon. Øvrig informasjon omfatter informasjon i årsrapporten bortsett fra årsregnskapet og den tilhørende revisjonsberetningen.

Vår uttalelse om revisjonen av årsregnskapet dekker ikke øvrig informasjon, og vi attesterer ikke den øvrige informasjonen.

I forbindelse med revisjonen av årsregnskapet er det vår oppgave å lese øvrig informasjon med det formål å vurdere hvorvidt det foreligger vesentlig inkonsistens mellom øvrig informasjon og årsregnskapet, kunnskap vi har opparbeidet oss under revisjonen, eller hvorvidt den tilsynelatende inneholder vesentlig feilinformasjon.

#### THE POWER OF BEING UNDERSTOOD

AUDIT | TAX | CONSULTING

RSM Norge AS is a member of the RSM network and trades as RSM. RSM is the trading name used by the members of the RSM network. Each member of the RSM network is an independent accounting and consulting firm which practices in its own right. The RSM network is not itself a separate legal entity in any jurisdiction.

RSM Norge AS er medlem av/ is a member of Den norske Revisorforening.



Revisors beretning 2020 for DTF Holding AS



Dersom vi konkluderer med at den øvrige informasjonen inneholder vesentlig feilinformasjon er vi pålagt å rapportere det. Vi har ingenting å rapportere i så henseende.

*Styrets og daglig leders ansvar for årsregnskapet*

Styret og daglig leder (ledelsen) er ansvarlig for å utarbeide årsregnskapet i samsvar med lov og forskrifter, herunder for at det gir et rettviseende bilde i samsvar med regnskapslovens regler og god regnskapsskikk i Norge. Ledelsen er også ansvarlig for slik intern kontroll som den finner nødvendig for å kunne utarbeide et årsregnskap som ikke inneholder vesentlig feilinformasjon, verken som følge av misligheter eller utilsiktede feil.

Ved utarbeidelsen av årsregnskapet er ledelsen ansvarlig for å ta standpunkt til selskapets og konsernets evne til fortsatt drift, og på tilbørlig måte å opplyse om forhold av betydning for fortsatt drift. Forutsetningen om fortsatt drift skal legges til grunn for årsregnskapet så lenge det ikke er sannsynlig at virksomheten vil bli avvirket.

*Revisors oppgaver og plikter ved revisjonen av årsregnskapet*

Vårt mål med revisjonen er å oppnå betryggende sikkerhet for at årsregnskapet som helhet ikke inneholder vesentlig feilinformasjon, verken som følge av misligheter eller utilsiktede feil, og å avgi en revisjonsberetning som inneholder vår konklusjon. Betyggende sikkerhet er en høy grad av sikkerhet, men ingen garanti for at en revisjon utført i samsvar med lov, forskrift og god revisjonsskikk i Norge, herunder ISA-ene, alltid vil avdekke vesentlig feilinformasjon som eksisterer. Feilinformasjon kan oppstå som følge av misligheter eller utilsiktede feil. Feilinformasjon blir vurdert som vesentlig dersom den enkeltvis eller samlet med rimelighet kan forventes å påvirke økonomiske beslutninger som brukerne foretar basert på årsregnskapet.

For videre beskrivelse av revisors oppgaver og plikter vises det til:

<https://revisorforeningen.no/revisjonsberetninger>

**Uttalelse om andre lovmessige krav**

*Konklusjon om årsberetningen*


Basert på vår revisjon av årsregnskapet som beskrevet ovenfor, mener vi at opplysningene i årsberetningen om årsregnskapet, forutsetningen om fortsatt drift og forslaget til resultatdisponering er konsistente med årsregnskapet og i samsvar med lov og forskrifter.

*Konklusjon om registrering og dokumentasjon*

Basert på vår revisjon av årsregnskapet som beskrevet ovenfor, og kontrollhandlinger vi har funnet nødvendig i henhold til internasjonal standard for attestasjonsoppdrag (ISAE) 3000 «Attestasjonsoppdrag som ikke er revisjon eller forenklet revisorkontroll av historisk finansiell informasjon», mener vi at ledelsen har oppfylt sin plikt til å sørge for ordentlig og oversiktlig registrering og dokumentasjon av selskapets regnskapsopplysninger i samsvar med lov og god bokføringskikk i Norge.

Arendal, 3. mai 2021

RSM Norge AS

  
Hans Olav Noraberg  
Statsautorisert revisor