



ÅRSREGNSKAPET FOR REGNSKAPSÅRET 2022 - GENERELL INFORMASJON

Enheten

Organisasjonsnummer:	932 418 649
Organisasjonsform:	Aksjeselskap
Foretaksnavn:	RUNE SULEBAKK AS
Forretningsadresse:	Klaus Nilsens gate 6 6003 ÅLESUND

Regnskapsår

Årsregnskapets periode:	01.01.2022 - 31.12.2022
-------------------------	-------------------------

Konsern

Morselskap i konsern:	Ja
Konsernregnskap lagt ved:	Nei

Regnskapsregler

Regler for små foretak benyttet:	Nei
Benyttet ved utarbeidelsen av årsregnskapet til selskapet:	Regnskapslovens alminnelige regler

Årsregnskapet fastsatt av kompetent organ

Bekreftet av representant for selskapet:	Rune Sulebakk
Dato for fastsettelse av årsregnskapet:	31.05.2023

Grunnlag for avgivelse

År 2022: Årsregnskapet er elektronisk innlevert
År 2021: Tall er hentet fra elektronisk innlevert årsregnskap fra 2022

Det er ikke krav til at årsregnskapet m.v. som sendes til Regnskapsregisteret er undertegnet. Kontrollen på at dette er utført ligger hos revisor/enhetens øverste organ. Sikkerheten ivaretas ved at innsender har rolle/rettighet for innsending av årsregnskapet via Altinn, og ved at det bekreftes at årsregnskapet er fastsatt av kompetent organ.

Brønnøysundregistrene, 25.07.2024



Resultatregnskap

Beløp i: NOK	Note	2022	2021
RESULTATREKNESKAP			
Inntekter			
Salgsinntekt	2	80 712 525	85 465 613
Annen driftsinntekt		1 611 637	1 157 567
Sum inntekter		82 324 162	86 623 180
Kostnader			
Varekostnad		58 330 741	61 296 567
Lønnskostnad	3, 4	16 404 746	16 048 895
Avskrivning av driftsmidler og immaterielle eiendeler	5	814 700	780 182
Annen driftskostnad	4	4 164 010	4 455 735
Sum kostnader		79 714 197	82 581 379
Driftsresultat		2 609 965	4 041 801
Finansinntekter og finanskostnader			
Anna renteinntekt		179 778	110 353
Annen finansinntekt		2 136	222
Verdiøkning markedsbaserte omløpsmidler			699
Sum finansinntekter		181 914	111 274
Verdireduksjon markedsbaserte omløpsmidler		406	
Annan rentekostnad		204 346	138 059
Annen finanskostnad		12 946	8 094
Sum finanskostnader		217 699	146 154
Netto finans		-35 784	-34 880
Ordinært resultat før skattekostnad		2 574 181	4 006 921
Skattekostnad på resultat	6	571 498	886 388
Ordinært resultat etter skattekostnad		2 002 683	3 120 533
Årsresultat	7	2 002 683	3 120 533
Årsresultat etter minoritetsinteresser		2 002 683	3 120 533



Resultatregnskap

Beløp i: NOK	Note	2022	2021
Totalresultat		2 002 683	3 120 533
Overføringer og disponeringar			
Ordinært utbytte		1 200 000	1 200 000
Avsatt til annen egenkapital		802 683	1 920 533
Sum overføringer og disponeringar		2 002 683	3 120 533



Balanse

Beløp i: NOK	Note	2022	2021
BALANSE - EIGEDELAR			
Anleggsmiddel			
Immaterielle egedelar			
Utsett skattefordel	6	866 719	863 363
Sum immaterielle egedelar		866 719	863 363
Varige driftsmiddel			
Tomter, bygninger o.a. fast eiendom	5	29 758 495	31 854 557
Maskiner og anlegg	5		
Skip og flytende installasjoner	5		
Driftsløsøre, inventar o.a. utstyr	5	2 101 100	2 228 100
Sum varige driftsmiddel	5	31 859 595	34 082 657
Finansielle anleggsmiddel			
Investeringar i dotterselskap	8	332 582	332 582
Lån til føretak i same konsern	9	4 302 270	4 302 270
Investeringer i aksjer og andeler		299 900	299 900
Obligasjoner og andre fordringer		584 957	1 877 916
Sum finansielle anleggsmiddel		5 519 709	6 812 668
Sum anleggsmiddel		38 246 023	41 758 688
Omløpsmiddel			
Varer			
Sum varer		2 226 983	2 269 925
Krav			
Kundefordringer		8 936 567	8 395 250
Andre kortsiktige fordringer		964 601	941 207
Sum krav		9 901 168	9 336 457
Investeringar			
Marknadsbaserte aksjar		14 226	14 632
Sum investeringar		14 226	14 632
Bankinnskot, kontantar og liknande			



Balanse

Beløp i: NOK	Note	2022	2021
Bankinnskudd, kontanter o.l.	10	10 339 160	6 240 195
Sum bankinnskott, kontantar og liknande		10 339 160	6 240 195
Sum omløpsmiddel		22 481 537	17 861 209
SUM EIGEDELAR		60 727 560	59 619 897

BALANSE - EIGENKAPITAL OG GJELD

Eigenkapital

Innskoten eigenkapital

Aksjekapital	11	100 000	100 000
Behaldning av egne aksjar	11		
Sum innskoten eigenkapital		100 000	100 000

Opptent eigenkapital

Annen egenkapital		41 690 161	40 887 478
Sum opptent eigenkapital		41 690 161	40 887 478

Sum eigenkapital	7	41 790 161	40 987 478
-------------------------	---	-------------------	-------------------

Gjeld

Langsiktig gjeld

Utsett skatt	6		
Anna langsiktig gjeld			
Gjeld til kredittinstitusjonar	12	5 666 022	6 192 408
Øvrig langsiktig gjeld		54 000	334 000
Sum anna langsiktig gjeld		5 720 022	6 526 408

Sum langsiktig gjeld		5 720 022	6 526 408
-----------------------------	--	------------------	------------------

Kortsiktig gjeld

Leverandørgjeld		5 722 903	4 179 493
Betalbar skatt	6	574 854	904 807
Skyldige offentlige avgifter		2 737 201	2 907 510
Utbytte		1 200 000	1 200 000
Gjeld til foretak i samme konsern		367 595	367 595



Balanse

Beløp i: NOK	Note	2022	2021
Annen kortsiktig gjeld		2 614 825	2 546 607
Sum kortsiktig gjeld		13 217 377	12 106 012
Sum gjeld		18 937 399	18 632 419
SUM EIGENKAPITAL OG GJELD		60 727 560	59 619 897
POSTAR UTANOM BALANSEN			
Pantstilingar		5 666 022	6 192 408



Brønnøysundregistrene

ÅRSREGNSKAP FOR REGNSKAPSÅRET 2022 - GENERELL INFORMASJON

Journalnummer: 2023 657152

Enheten

Organisasjonsnummer: 932 418 649
Organisasjonsform: Aksjeselskap
Foretaksnavn: RUNE SULEBAKK AS
Forretningsadresse: Klaus Nilsens gate 6
6003 ÅLESUND

Regnskapsår

Årsregnskapets periode: 01.01.2022 - 31.12.2022

Konsern

Morselskap i konsern: Ja
Konsernregnskap lagt ved: Nei

Regnskapsregler

Regler for små foretak benyttet: Nei
Benyttet ved utarbeidelsen av
årsregnskapet til selskapet: Regnskapslovens alminnelige regler

Årsregnskapet fastsatt av kompetent organ

Bekreftet av representant for selskapet: Rune Sulebakk
Dato for fastsettelse av årsregnskapet: 31.05.2023

Grunnlag for avgivelse

År 2022: Årsregnskap er elektronisk innlevert.
År 2021: Tall er hentet fra elektronisk innlevert årsregnskap fra 2022.

Det er ikke krav til at årsregnskapet m.v. som sendes til Regnskapsregisteret er undertegnet. Kontrollen på at dette er utført ligger hos revisor/enhetens øverste organ. Sikkerheten ivaretas ved at innsender har rolle/rettighet for innsending av årsregnskapet via Altinn, og ved at det bekreftes at årsregnskapet er fastsatt av kompetent organ.

Brønnøysundregistrene, 08.08.2023



Organisasjonsnr: 932 418 649
RUNE SULEBAKK AS

RESULTATREGNSKAP

Beløp i: NOK	Note	2022	2021
RESULTATREKNESKAP			
Inntekter			
Salgsinntekt	2	80 712 525	85 465 613
Annen driftsinntekt		1 611 637	1 157 567
Sum inntekter		82 324 162	86 623 180
Kostnader			
Varekostnad		58 330 741	61 296 567
Lønnskostnad	3, 4	16 404 746	16 048 895
Avskrivning av driftsmidler og immaterielle eiendeler	5	814 700	780 182
Annen driftskostnad	4	4 164 010	4 455 735
Sum kostnader		79 714 197	82 581 379
Driftsresultat		2 609 965	4 041 801
Finansinntekter og finanskostnader			
Anna renteinntekt		179 778	110 353
Annen finansinntekt		2 136	222
Verdiøkning markedsbaserte omløpsmidler			699
Sum finansinntekter		181 914	111 274
Verdireduksjon markedsbaserte omløpsmidler		406	
Annan rentekostnad		204 346	138 059
Annen finanskostnad		12 946	8 094
Sum finanskostnader		217 699	146 154
Netto finans		-35 784	-34 880
Ordinært resultat før skattekostnad			
Skattekostnad på resultat	6	571 498	886 388
Ordinært resultat etter skattekostnad		2 002 683	3 120 533
Årsresultat	7	2 002 683	3 120 533
Årsresultat etter minoritetsinteresser		2 002 683	3 120 533
Totalresultat		2 002 683	3 120 533
Overføringer og disponeringar			
Ordinært utbytte		1 200 000	1 200 000



Avsatt til annen egenkapital	802 683	1 920 533
Sum overføringer og disponeringar	2 002 683	3 120 533



Organisasjonsnr: 932 418 649
RUNE SULEBAKK AS

BALANSE

Beløp i: NOK	Note	2022	2021			
BALANSE - EIGEDELAR						
Anleggsmiddel						
Immaterielle egedelar						
Utsett skattefordel	6	866 719	863 363			
Sum immaterielle egedelar		866 719	863 363			
Varige driftsmiddel						
Tomter, bygninger o.a. fast eiendom				5	29 758 495	31 854 557
Maskiner og anlegg				5		
Skip og flytende installasjoner				5		
Driftsløsøre, inventar o. a. utstyr				5	2 101 100	2 228 100
Sum varige driftsmiddel	5	31 859 595	34 082 657			
Finansielle anleggsmiddel						
Investeringar i datterselskap				8	332 582	332 582
Lån til føretak i same konsern				9	4 302 270	4 302 270
Investeringer i aksjer og andeler					299 900	299 900
Obligasjoner og andre fordringer					584 957	1 877 916
Sum finansielle anleggsmiddel		5 519 709	6 812 668			
Sum anleggsmiddel		38 246 023	41 758 688			
Omløpsmiddel						
Varer						
Sum varer		2 226 983	2 269 925			
Krav						
Kundefordringer					8 936 567	8 395 250
Andre kortsiktige fordringer					964 601	941 207
Sum krav		9 901 168	9 336 457			
Investeringar						
Marknadsbaserte aksjar					14 226	14 632
Sum investeringar		14 226	14 632			
Bankinnskott, kontantar og liknande						
Bankinnskudd, kontanter o. l.				10	10 339 160	6 240 195
Sum bankinnskott, kontantar og liknande		10 339 160	6 240 195			



Sum omløpsmiddel		22 481 537	17 861 209
SUM EIGEDLAR		60 727 560	59 619 897
BALANSE - EIGENKAPITAL OG GJELD			
Eigenkapital			
Innskoten eigenkapital			
Aksjekapital	11	100 000	100 000
Behaldning av egne aksjar	11		
Sum innskoten eigenkapital		100 000	100 000
Opptent eigenkapital			
Annen egenkapital		41 690 161	40 887 478
Sum opptent eigenkapital		41 690 161	40 887 478
Sum eigenkapital	7	41 790 161	40 987 478
Gjeld			
Langsiktig gjeld			
Utsett skatt	6		
Anna langsiktig gjeld			
Gjeld til kredittinstitusjonar	12	5 666 022	6 192 408
Øvrig langsiktig gjeld		54 000	334 000
Sum anna langsiktig gjeld		5 720 022	6 526 408
Sum langsiktig gjeld		5 720 022	6 526 408
Kortsiktig gjeld			
Leverandørgjeld		5 722 903	4 179 493
Betalbar skatt	6	574 854	904 807
Skyldige offentlige avgifter		2 737 201	2 907 510
Utbytte		1 200 000	1 200 000
Gjeld til foretak i samme konsern		367 595	367 595
Annen kortsiktig gjeld		2 614 825	2 546 607
Sum kortsiktig gjeld		13 217 377	12 106 012
Sum gjeld		18 937 399	18 632 419
SUM EIGENKAPITAL OG GJELD		60 727 560	59 619 897
POSTAR UTANOM BALANSEN			
Pantstillingar		5 666 022	6 192 408



Organisasjonsnr: 932 418 649
RUNE SULEBAKK AS

NOTEOPPLYSNINGER - SELSKAP - alle poster oppgitt i hele tall

Note

Tal på årsverk i regnskapsåret
17.00

<u>Sum</u>	<u>Beløp</u>
------------	--------------

<u>Balanseført verdi 31.12.</u>	<u>Varige driftsmiddel</u>	<u>Immaterielle eigned.</u>
---------------------------------	----------------------------	-----------------------------

Konsernregnskap

Morselskapet sitt navn

Forretningskontor for morselskapet

Grunn til at dotterselskap ikke er tatt med i konsolideringa

<u>Samla beløp - tilknytt selskap</u>	<u>Årets</u>	<u>Fjorårets</u>
---------------------------------------	--------------	------------------

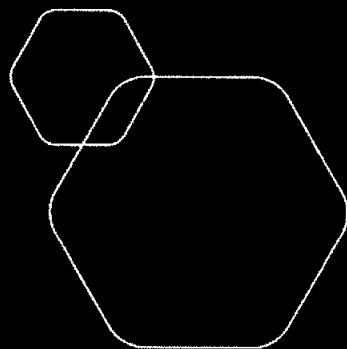
<u>Samla beløp - føretak i samme konsern</u>	<u>Årets</u>	<u>Fjorårets</u>
--	--------------	------------------

<u>Samla beløp - føretak i samme konsern</u>	<u>Årets</u>	<u>Fjorårets</u>
--	--------------	------------------

<u>Samla beløp - felles kontrollert verksemd</u>	<u>Årets</u>	<u>Fjorårets</u>
--	--------------	------------------

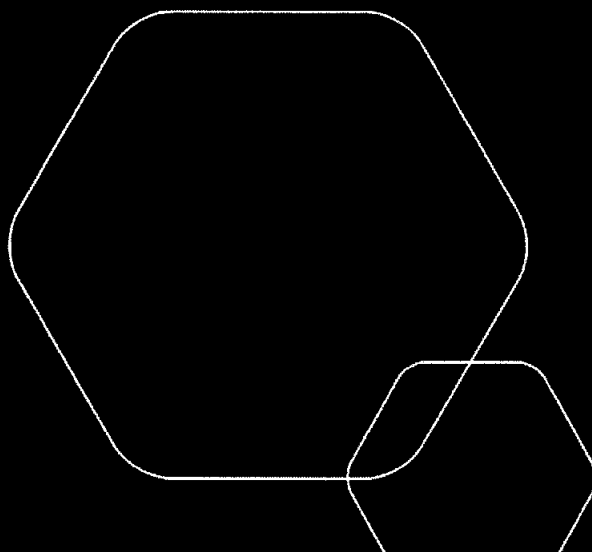
<u>Pantstillingar</u>	<u>Beløp</u>
-----------------------	--------------

<u>Behaldning av egne aksjar</u>	<u>Tal på aksjar</u>	<u>Pålydande</u>	<u>Andel av aksjek.</u>
----------------------------------	----------------------	------------------	-------------------------



Årsregnskap 2022
Rune Sulebakk AS

Styrets årsberetning
Resultatregnskap
Balanse
Noter
Kontantstrømoppstilling
Revisors beretning



Org.nr.: 932 418 649



Resultatregnskap			
Rune Sulebakk AS			
Driftsinntekter og driftskostnader	Note	2022	2021
Salgsinntekt	2	80 712 525	85 465 613
Annen driftsinntekt		1 611 637	1 157 567
Sum driftsinntekter		<u>82 324 162</u>	<u>86 623 180</u>
Varekostnad		58 330 741	61 296 567
Lønnskostnad	3, 4	16 404 746	16 048 895
Avskrivning av driftsmidler og immaterielle eiendeler	5	814 700	780 182
Annen driftskostnad	4	4 164 010	4 455 735
Sum driftskostnader		<u>79 714 197</u>	<u>82 581 379</u>
Driftsresultat		<u>2 609 965</u>	<u>4 041 801</u>
Finansinntekter og finanskostnader			
Annen renteinntekt		179 778	110 353
Annen finansinntekt		2 136	222
Verdiøkning markedsbaserte omløpsmidler		0	699
Verdireduksjon markedsbaserte omløpsmidler		406	0
Annen rentekostnad		204 346	138 059
Annen finanskostnad		12 946	8 094
Resultat av finansposter		<u>-35 784</u>	<u>-34 880</u>
Resultat før skattekostnad		2 574 181	4 006 921
Skattekostnad på resultat	6	571 498	886 388
Resultat		<u>2 002 683</u>	<u>3 120 533</u>
Årsresultat	7	<u>2 002 683</u>	<u>3 120 533</u>
Overføringer			
Avsatt til utbytte		1 200 000	1 200 000
Avsatt til annen egenkapital		802 683	1 920 533
Sum overføringer		<u>2 002 683</u>	<u>3 120 533</u>



Balanse			
Rune Sulebakk AS			
Eiendeler	Note	2022	2021
Anleggsmidler			
Immaterielle eiendeler			
Utsatt skattefordel	6	866 719	863 363
Sum immaterielle eiendeler		<u>866 719</u>	<u>863 363</u>
Varige driftsmidler			
Tomter, bygninger o.a. fast eiendom	5	29 758 495	31 854 557
Driftsløse, inventar o.a. utstyr	5	2 101 100	2 228 100
Sum varige driftsmidler	5	<u>31 859 595</u>	<u>34 082 657</u>
Finansielle driftsmidler			
Investeringer i datterselskap	8	332 582	332 582
Lån til foretak i samme konsern	9	4 302 270	4 302 270
Investeringer i aksjer og andeler		299 900	299 900
Obligasjoner og andre fordringer		584 957	1 877 916
Sum finansielle anleggsmidler		<u>5 519 709</u>	<u>6 812 668</u>
Sum anleggsmidler		<u>38 246 023</u>	<u>41 758 688</u>
Omløpsmidler			
Lager av varer og annen beholdning		<u>2 226 983</u>	<u>2 269 925</u>
Fordringer			
Kundefordringer		8 936 567	8 395 250
Andre kortsiktige fordringer		964 601	941 207
Sum fordringer		<u>9 901 168</u>	<u>9 336 457</u>
Investeringer			
Markedsbaserte aksjer		14 226	14 632
Sum investeringer		<u>14 226</u>	<u>14 632</u>
Bankinnskudd, kontanter o.l.	10	<u>10 339 160</u>	<u>6 240 195</u>
Sum omløpsmidler		<u>22 481 537</u>	<u>17 861 209</u>
Sum eiendeler		<u>60 727 560</u>	<u>59 619 897</u>



Balanse			
Rune Sulebakk AS			
Egenkapital og gjeld	Note	2022	2021
Innskutt egenkapital			
Aksjekapital	11	100 000	100 000
Sum innskutt egenkapital		<u>100 000</u>	<u>100 000</u>
Opptjent egenkapital			
Annen egenkapital		41 690 161	40 887 478
Sum opptjent egenkapital		<u>41 690 161</u>	<u>40 887 478</u>
Sum egenkapital	7	<u>41 790 161</u>	<u>40 987 478</u>
Gjeld			
Avsetning for forpliktelser			
Annen langsiktig gjeld			
Gjeld til kredittinstitusjoner	12	5 666 022	6 192 408
Øvrig langsiktig gjeld		54 000	334 000
Sum annen langsiktig gjeld		<u>5 720 022</u>	<u>6 526 408</u>
Kortsiktig gjeld			
Forskudd fra kunder		3 057 198	2 248 959
Gjeld til foretak i samme konsern		367 595	367 595
Leverandørgjeld		2 665 704	1 930 534
Betalbar skatt	6	574 854	904 807
Skyldige offentlige avgifter		2 737 201	2 907 510
Utbytte		1 200 000	1 200 000
Annen kortsiktig gjeld		2 614 825	2 546 607
Sum kortsiktig gjeld		<u>13 217 377</u>	<u>12 106 012</u>
Sum gjeld		<u>18 937 399</u>	<u>18 632 419</u>
Sum gjeld og egenkapital		<u>60 727 560</u>	<u>59 619 897</u>
Pantstillelser		5 666 022	6 192 408



Balanse

Rune Sulebakk AS

Ålesund, 31.05.2023
Styret i Rune Sulebakk AS

Rune Arnfinn Sulebakk
styreleder

Robert Andre Sulebakk
styremedlem/daglig leder



Indirekte kontantstrøm			
Rune Sulebakk AS			
	Note	2022	2021
Kontantstrømmer fra operasjonelle aktiviteter			
Resultat før skattekostnad		2 574 181	4 006 921
Periodens betalte skatt		904 807	1 427 508
Tap/gevinst ved salg av anleggsmidler		-218 954	0
Ordinære avskrivninger		814 700	780 182
Endring i varelager		42 942	-155 184
Endring i kundefordringer		-541 317	75 137
Endring i leverandørgjeld		735 170	-946 100
Endring i andre tidsavgrensingsposter		2 226 173	-1 131 907
Netto kontantstrøm fra operasjonelle aktiviteter		<u>4 728 088</u>	<u>1 201 541</u>
Kontantstrømmer fra investeringsaktiviteter			
Innbetalinger ved salg av varige driftsmidler		3 253 962	0
Utbetalinger ved kjøp av varige driftsmidler		1 876 699	4 538 375
Netto kontantstrøm fra investeringsaktiviteter		<u>1 377 263</u>	<u>-4 538 375</u>
Kontantstrømmer fra finansieringsaktiviteter			
Innbetalinger ved opptak av ny langsiktig gjeld		0	5 633 326
Utbetalinger ved nedbetaling av langsiktig gjeld		806 386	6 043 097
Utbetalinger av utbytte		1 200 000	1 300 000
Netto kontantstrøm fra finansieringsaktiviteter		<u>-2 006 386</u>	<u>-1 709 771</u>
Netto endring i kontanter og kontantekvivalenter		4 098 965	-5 046 606
Beh. av kont. og kontantekvivalenter ved per. begy		6 240 195	11 286 801
Beh. av kont. og kontantekvivalenter ved per. slutt		<u>10 339 160</u>	<u>6 240 195</u>



Note 1 Regnskapsprinsipper

Årsregnskapet er satt opp i samsvar med regnskapslovens bestemmelser og god regnskapsskikk.

Bruk av estimater

I utarbeidelse av årsregnskapet har man brukt estimater og forutsetninger som har påvirket resultatregnskapet og verdsettelsen av eiendeler og gjeld, samt usikre eiendeler og forpliktelser på balansedagen i henhold til god regnskapsskikk. Områder som i stor grad inneholder slike skjønsmessige vurderinger, høy grad av kompleksitet, eller områder hvor forutsetninger og estimater er vesentlige for årsregnskapet, er beskrevet i notene.

Inntekter

Inntektsføring ved salg av varer skjer på leveringstidspunktet. Tjenester inntektsføres etter hvert som de leveres. Inntekter fra salg av tjenester og langsiktige tilvirkingsprosjekter (anleggskontrakter) resultatføres i takt med prosjektets fullføringsgrad, når utfallet av transaksjonen kan estimeres på en pålitelig måte. Når transaksjonens utfall ikke kan estimeres pålitelig, vil kun inntekter tilsvarende påløpte prosjektkostnader inntektsføres. I den perioden det blir identifisert at et prosjekt vil gi et negativt resultat, vil det estimerte tapet på kontrakten bli resultatført i sin helhet.

Skatt

Skattekostnaden i resultatregnskapet omfatter både periodens betalbare skatt og endring i utsatt skatt. Utsatt skatt er beregnet med 22 % på grunnlag av de midlertidige forskjeller som eksisterer mellom regnskapsmessige og skattemessige verdier, samt ligningsmessig underskudd til fremføring ved utgangen av regnskapsåret. Skatteøkende og skattereduserende midlertidige forskjeller som reverserer eller kan reverseres i samme periode er utlignet og nettoført. Netto utsatt skattefordel balanseføres i den grad det er sannsynlig at denne kan bli utnyttet.

Klassifisering og vurdering av anleggsmidler

Anleggsmidler omfatter eiendeler bestemt til varig eie og bruk. Anleggsmidler er vurdert til anskaffelseskost, fratrukket avskrivninger og nedskrivninger. Langsiktig gjeld balanseføres til nominelt beløp på transaksjonstidspunktet.

Varige driftsmidler balanseføres og avskrives over driftsmidlets økonomiske levetid. Vesentlige driftsmidler som består av flere betydelige komponenter med ulik levetid er dekomponert med ulik avskrivningstid for de ulike komponentene. Direkte vedlikehold av driftsmidler kostnadsføres løpende under driftskostnader, mens påkostninger eller forbedringer tillegges driftsmidlets kostpris og avskrives i takt med driftsmidlet. Varige driftsmidler nedskrives til gjenvinnbart beløp ved verdifall som forventes ikke å være forbigående. Gjenvinnbart beløp er det høyeste av netto salgsverdi og verdi i bruk. Verdi i bruk er nåverdi av fremtidige kontantstrømmer knyttet til eiendelen. Nedskrivningen reverseres når grunnlaget for nedskrivningen ikke lenger er til stede.

Klassifisering og vurdering av omløpsmidler

Omløpsmidler og kortsiktig gjeld omfatter normalt poster som forfaller til betaling innen ett år etter balansedagen, samt poster som knytter seg til varekretsløpet. Omløpsmidler vurderes til laveste verdi av anskaffelseskost og virkelig verdi. Kortsiktig gjeld balanseføres til nominelt beløp på transaksjonstidspunktet.

Datterselskap og tilknyttet selskap

Datterselskap og tilknyttede selskaper vurderes etter kostmetoden i selskapsregnskapet. Investeringen er vurdert til anskaffelseskost for aksjene med mindre nedskrivning har vært nødvendig. Det er foretatt nedskrivning til virkelig verdi når verdifall skyldes årsaker som ikke kan forventes å være forbigående og det må anses nødvendig etter god regnskapsskikk. Nedskrivninger er reversert når grunnlaget for nedskrivning ikke lenger er til stede.

Utbytte, konsernbidrag og andre utdelinger fra datterselskap er inntektsført samme år som det er



avsatt i givers regnskap. Overstiger utbytte / konsernbidraget andelen av opptjent resultat etter anskaffelsestidspunktet, representerer den overskytende del tilbakebetaling av investert kapital, og utdelingene er fratrukket investeringens verdi i balansen til morselskapet.

Varer

Varer er vurdert til det laveste av anskaffelseskost og netto salgsverdi. Netto salgsverdi er estimert salgspris ved ordinær drift etter fradrag for beregnede nødvendige utgifter for gjennomføring av salget. Anskaffelseskost inkluderer utgifter påløpt ved anskaffelse av varene og kostnader for å bringe varene til nåværende plassering og tilordnes ved bruk av FIFO - prinsippet.

Fordringer

Kundefordringer og andre fordringer oppføres til pålydende etter fradrag for avsetning til forventet tap. Avsetning til tap gjøres på grunnlag av en individuell vurdering av de enkelte fordringene. For øvrige kundefordringer utføres en uspesifisert avsetning for å dekke forventet tap på krav.

Pensjoner - Innskuddsbasert ordning

Kostnaden til innskuddsbasert pensjonsordning tilsvarer periodens premie til forsikringsselskapet.

Kortsiktige plasseringer

Kortsiktige plasseringer (aksjer og andeler vurdert som omløpsmidler) vurderes til laveste av anskaffelseskost og virkelig verdi på balansedagen. Mottatt utbytte og andre utdelinger fra selskapene inntektsføres som annen finansinntekt.

Kontantstrømoppstilling

Kontantstrømoppstillingen er utarbeidet etter den indirekte metoden. Kontanter og kontantekvivalenter omfatter kontanter, bankinnskudd og andre kortsiktige, likvide plasseringer.

Rune Sulebakk AS og datterselskapet Montering Ålesund AS er et underkonsern av morselskapet RS Finans AS. Tallene fra underkonsernet er innarbeidet i konsernregnskapet til RS Finans AS.

Note 2 Salgsinntekter

Selskapets hovedinntektskilde kommer fra salg av HTH-produkter hovedsaklig kjøkken og hvitevarer m.v. Selskapet har også leieinntekter i en viss utstrekning. Alt salg skjer innenlands i Norge.

Note 3 Obligatorisk tjenstepensjon

Pensjonsforpliktelsen er dekket ved en kollektiv pensjonsforsikring som omfatter alle ansatte. Forpliktelsen er ikke balanseført og den årlige pensjonspremien anses som årets pensjonskostnad.

Note 4 Lønnskostnader og ytelser, godtgjørelser til daglig leder, styret og revisor

Lønnskostnader

	2022	2021
Lønninger	12 821 467	13 242 716
Arbeidsgiveravgift	1 947 250	1 968 270
Andre ytelser	1 636 029	837 909
Sum	16 404 746	16 048 895

Selskapet har i 2022 sysselsatt 17 årsverk.



Pensjonsforpliktelser

Selskapet er pliktig til å ha tjenstepensjonsordning etter lov om obligatorisk tjenstepensjon.

Selskapets pensjonsordninger tilfredsstiller kravene i denne lov.

Ytelser til ledende personer

	Daglig leder	Styreformann
Lønn	1 701 199	846 836
Annen godtgjørelse	174 320	128 263
Sum	1 875 519	975 099

Revisor

Kostnadsført revisjonshonorar for 2022 utgjør kr 113 850 ekskl. mva. som inkluderer teknisk utarbeidelse av årsoppgjør samt øvrige tjenester.

Note 5 Anleggsmidler

	Driftsløsøre	Eiendom	Tomt	Sum
Anskaffelseskost pr. 01.01.22	4 085 395	37 179 529	529 000	41 793 924
+ Tilgang kjøpte driftsmidler	708 000	1 168 699		1 876 699
- Avgang i året	413 740	2 953 962		3 367 702
= Anskaffelseskost 31.12.22	4 379 655	35 394 266	529 000	40 302 921
Av- og nedskrivninger pr. 01.01.22	1 857 295	5 853 972		7 711 267
+ Årets ordinære avskrivninger	503 900	310 800		814 700
- Avgang avskrivning	82 640			82 640
= Av- og nedskrivninger pr. 31.12.22	2 278 555	6 164 772		8 443 327
Bokført verdi 01.01.22	2 228 100	31 325 557	529 000	34 082 657
+ Tilgang i året	708 000	1 168 699		1 876 699
- Avgang i året	331 100	2 953 962		3 285 062
- Årets avskrivning og nedskrivning	503 900	310 800		814 700
= Bokført verdi 31.12.22	2 101 100	29 229 494	529 000	31 859 594
Økonomisk levetid	4-10 år	10-20 år		

Note 6 Skatt

Årets skattekostnad	2022	2021
Resultatført skatt på ordinært resultat:		
Betalbar skatt	574 854	904 807
Endring i utsatt skattefordel	-3 356	-18 419
Skattekostnad ordinært resultat	571 498	886 388



Skattepliktig inntekt:		
Resultat før skatt	2 574 181	4 006 921
Permanente forskjeller	23 534	22 114
Endring i midlertidige forskjeller	15 257	83 722
Skattepliktig inntekt	2 612 971	4 112 757

Betalbar skatt i balansen:		
Betalbar skatt på årets resultat	574 854	904 807
Sum betalbar skatt i balansen	574 854	904 807

Skatteeffekten av midlertidige forskjeller som har gitt opphav til utsatt skatt og utsatte skattefordeler, spesifisert på typer av midlertidige forskjeller

	2022	2021	Endring
Varige driftsmidler	-3 890 576	-3 734 906	155 671
Fordringer	-300 000	-253 096	46 904
Gevinst – og tapskonto	250 942	63 624	-187 318
Sum	-3 939 634	-3 924 377	15 257
Grunnlag for utsatt skattefordel	-3 939 634	-3 924 377	15 257
Utsatt skattefordel (22 %)	-866 719	-863 363	3 356

Note 7 Egenkapital

	Aksjekapital	Overkurs	Annen Innskutt egenkapital	Annen egenkapital	Sum egenkapital
Pr. 31.12.2021	100 000	0	0	40 887 478	40 987 478
Årets resultat				2 002 683	2 002 683
Utbytte				-1 200 000	-1 200 000
Pr 31.12.2022	100 000	0	0	41 690 161	41 790 161

Note 8 Aksjer i datterselskap

	Eierandel	Balanseført verdi	Selskapets resultat 2022	Selskapets EK 2022
Anleggsmidler				
Montering Ålesund AS	100 %	332 582	189 147	861 235



Note 9 Mellomværende med selskap i samme konsern

	2022	2021
Fordringer		
Lån til foretak i samme konsern	4 302 270	4 302 270
Sum	4 302 270	4 302 270
Gjeld		
Annen kortsiktig gjeld konsern	367 595	367 595
Sum	367 595	367 595

Note 10 Bankinnskudd

Innestående midler på skattetrekkkonto (bundne midler) er på kr. 1 173 225.

Note 11 Aksjonærer

Aksjekapitalen i Rune Sulebakk AS pr. 31.12 består av:

	Antall	Pålydende	Bokført
Ordinære aksjer	5	20 000,0	100 000
Sum	5		100 000

Eierstruktur

De største aksjonærene i % pr. 31.12 var:

	Ordinære	Eierandel	Stemmeandel
RS Finans AS	5	100,0	100,0

Note 12 Pantesikret gjeld

Gjeld som er sikret ved pant utgjør kr. 5 666 022. Balanseført verdi av de pansatte eiendelene utgjør kr. 22 628 455.



Rune Sulebakk AS/ HTH Kjøkkenforum Ålesund.

ÅRSBERETNING 2022

Virksomhetens art

Rune Sulebakk AS/ HTH Kjøkkenforum Ålesund. Selskap holder til i Ålesund, og er eid av RS Finans AS.

Driver med salg av kjøkken, bad og garderober. Og investerer selskapet i eiendom. Dette både forretningseiendom og leiligheter/hus.

Arsregnskap

Driftsinntekter i Rune Sulebakk AS var 82 324 162,- med et driftsresultat før skatt på 2 609 965,-. Tilsvarende tall for 2021 var henholdsvis 86 623 180,-, og 4 041 801,-.

For øvrige tall henvises det til årsregnskapet med noter.

Rune Sulebakk AS venter en liten nedgang i omsetning for 2023 i forhold til 2022. Koronapandemien er over. Dette gjør at folk vil prioritere forbruk og investeringer annenledes en under pandemien. Renteøkning vil og føre til at investering i boligen går ned. Og er de mindre bygging av større prosjekt i 2023.

Vi arbeider fortsatt med å få inn nye storkundeavtaler, samt beholde de avtalene vi har med storkunder.

Finansiell risiko

Selskapet har en svært oversiktig forretningsmodell- Salg av kjøkken, bad og garderobe, samt utleie av eiendom. Har gode langsiktige avtaler med utbyggere på leveringer. Meget god markedsandel på privatmarkedet på kjøkken bad og garderober. Har gode og langsiktige avtaler på eiendom, samt gode objekt med god mulighet for verdistigning. Så risikoen er lav. Selskapet forventer og minimal finansiell risiko for 2023. Har og svært god egenkapital.

Konsernet utsikter

Utsiktene for 2023 ser gode ut. Forespørselen etter våre varer og tjenester er stabile.

Fortsatt drift

Årsregnskapet for 2022 er satt opp under forutsetning av fortsatt drift. Det bekreftes herved at forutsetningen for fortsatt drift er til stede.

Arbeidsmiljø

Ved utgangen av året hadde Rune Sulebakk AS 18 ansatte. Arbeidsmiljøet er meget godt, så ikke satt i gang spesielle tiltak for 2022. Lik lønn og vilkår for likt arbeid, så alle er likestilt.

Ingen personalsaker for 2022, og ingen skader eller ulykker.

Samlet sykefravær i selskapet var på 2,38%. Dette en nedgang i forhold til 2021.



Styret mener at selskapets virksomhet ikke forurensrer det ytre miljø i vesentlig grad. Avfall sorteres i henhold til kommunale vedtekter. Det har ikke vært vesentlige skader på selskapets eiendeler.

Åpenhetsloven.

Vi holder på å kartlegge våre underleverandører og risikovurdert vår leverandørkjede. Der er til nå ikke funnet noen risiko i vår leverandørkjede.

Der er heller ikke funnet noen brudd på menneskerettigheter eller dårlige arbeidsforhold i vår leverandørkjede.

Der er p.d.d. ikke iverksatt noen tiltak/oppfølging av våre underleverandører, da ingen negative bemerkninger er funnet.

Andre forhold

Selskapet har ved årets utgang ingen kvinner i styret.

Redegjørelse for årsregnskapet og resultatdisponering


Etter styrets oppfatning gir fremlagt resultatregnskap og balanse med noter uttrykk for virksomhetens resultat for 2022 og økonomiske stilling ved årsskiftet.

Det er ikke intrådt forhold etter regnskapsårets slutt som er av betydning for bedømmelsen av regnskapet.

Rune Sulebakk AS har for 2022 hatt et overskudd etter skatt på kr 2 002 683.
Disponert slik:

Avsatt utbytte	kr 1 200 000
Overført annen egenkapital	kr 802 683
Sum disponert	kr 2 002 683

Ålesund, 31-05-2023


Rune Arnfinn Sulebakk
styrets leder


Robert Andre Sulebakk
daglig leder



Revisor Nordstrand AS

Godkjent Revisjonsselskap - NO 923 207 783 MVA

Til generalforsamlingen i Rune Sulebakk AS

Uavhengig revisors beretning

Konklusjon

Vi har revidert årsregnskapet for Rune Sulebakk AS som viser et overskudd på kr 2.002.683. Årsregnskapet består av balanse per 31. desember 2022, resultatregnskap og kontantstrømoppstilling for regnskapsåret avsluttet per denne datoen og noter til årsregnskapet, herunder et sammendrag av viktige regnskapsprinsipper.

Etter vår mening

- oppfyller årsregnskapet gjeldende lovkrav, og
- gir årsregnskapet et rettviseende bilde av selskapets finansielle stilling per 31. desember 2022 og av dets resultater og kontantstrømmer for regnskapsåret avsluttet per denne datoen i samsvar med regnskapslovens regler og god regnskapsskikk i Norge.

Grunnlag for konklusjonen

Vi har gjennomført revisjonen i samsvar med International Standards on Auditing (ISA-ene). Våre oppgaver og plikter i henhold til disse standardene er beskrevet nedenfor under Revisors oppgaver og plikter ved revisjonen av årsregnskapet. Vi er uavhengige av selskapet i samsvar med kravene i relevante lover og forskrifter i Norge og International Code of Ethics for Professional Accountants (inkludert internasjonale uavhengighetsstandarder) utstedt av International Ethics Standards Board for Accountants (IESBA-reglene), og vi har overholdt våre øvrige etiske forpliktelser i samsvar med disse kravene. Innhentet revisjonsbevis er etter vår vurdering tilstrekkelig og hensiktsmessig som grunnlag for vår konklusjon.

Øvrig informasjon

Styret og daglig leder (ledelsen) er ansvarlige for informasjonen i årsberetningen som er publisert sammen med årsregnskapet. Vår konklusjon om årsregnskapet ovenfor dekker ikke informasjonen i årsberetningen. I forbindelse med revisjonen av årsregnskapet er det vår oppgave å lese årsberetningen. Formålet er å vurdere hvorvidt det foreligger vesentlig inkonsistens mellom årsberetningen og årsregnskapet og den kunnskap vi har opparbeidet oss under revisjonen av årsregnskapet, eller hvorvidt informasjon i årsberetningen ellers fremstår som vesentlig feil. Vi har plikt til å rapportere dersom årsberetningen fremstår som vesentlig feil. Vi har ingenting å rapportere i så henseende.

Basert på kunnskapen vi har opparbeidet oss i revisjonen, mener vi at årsberetningen

- er konsistent med årsregnskapet og
- inneholder de opplysninger som skal gis i henhold til gjeldende lovkrav.

Revisor Nordstrand AS
Postboks 568 Sentrum
6001 Ålesund

Besøksadresse : Notenesgata 1, 2.etg.

Lars Vidar Nordstrand

47 23 27 25

lars.nordstrand@spm-revisjon.no



Revisor Nordstrand AS

Godkjent Revisjonsselskap - NO 923 207 783 MVA

Ledelsens ansvar for årsregnskapet

Ledelsen er ansvarlig for å utarbeide årsregnskapet og for at det gir et rettviseende bilde i samsvar med regnskapslovens regler og god regnskapsskikk i Norge. Ledelsen er også ansvarlig for slik intern kontroll som den finner nødvendig for å kunne utarbeide et årsregnskap som ikke inneholder vesentlig feilinformasjon, verken som følge av misligheter eller utilsiktede feil.

Ved utarbeidelsen av årsregnskapet må ledelsen ta standpunkt til selskapets evne til fortsatt drift og opplyse om forhold av betydning for fortsatt drift. Forutsetningen om fortsatt drift skal legges til grunn for årsregnskapet så lenge det ikke er sannsynlig at virksomheten vil bli avviklet.

Revisors oppgaver og plikter ved revisjonen av årsregnskapet

Vårt mål er å oppnå betryggende sikkerhet for at årsregnskapet som helhet ikke inneholder vesentlig feilinformasjon, verken som følge av misligheter eller utilsiktede feil, og å avgi en revisjonsberetning som inneholder vår konklusjon. Betryggende sikkerhet er en høy grad av sikkerhet, men ingen garanti for at en revisjon utført i samsvar med ISA-ene, alltid vil avdekke vesentlig feilinformasjon. Feilinformasjon kan oppstå som følge av misligheter eller utilsiktede feil. Feilinformasjon er å anse som vesentlig dersom den enkeltvis eller samlet med rimelighet kan forventes å påvirke de økonomiske beslutningene som brukerne foretar, på grunnlag av årsregnskapet.

Som del av en revisjon i samsvar med ISA-ene, utøver vi profesjonelt skjønn og utviser profesjonell skepsis gjennom hele revisjonen. I tillegg:

- identifiserer og vurderer vi risikoen for vesentlig feilinformasjon i årsregnskapet, enten det skyldes misligheter eller utilsiktede feil. Vi utformer og gjennomfører revisjonshandlinger for å håndtere slike risikoer, og innhenter revisjonsbevis som er tilstrekkelig og hensiktsmessig som grunnlag for vår konklusjon. Risikoen for at vesentlig feilinformasjon som følge av misligheter ikke blir avdekket, er høyere enn for feilinformasjon som skyldes utilsiktede feil, siden misligheter kan innebære samarbeid, forfalskning, bevisste utelatelser, uriktige fremstillinger eller overstyring av intern kontroll.
- opparbeider vi oss en forståelse av interne kontroll som er relevant for revisjonen, for å utforme revisjonshandlinger som er hensiktsmessige etter omstendighetene, men ikke for å gi uttrykk for en mening om effektiviteten av selskapets interne kontroll.
- evaluerer vi om de anvendte regnskapsprinsippene er hensiktsmessige og om regnskapsestimatene og tilhørende noteopplysninger utarbeidet av ledelsen er rimelige.
- konkluderer vi på om ledelsens bruk av fortsatt drift-forutsetningen er hensiktsmessig, og, basert på innhentede revisjonsbevis, hvorvidt det foreligger vesentlig usikkerhet knyttet til hendelser eller forhold som kan skape tvil av betydning om selskapets evne til fortsatt drift. Dersom vi konkluderer med at det eksisterer vesentlig usikkerhet, kreves det at vi i revisjonsberetningen henleder oppmerksomheten på tilleggsopplysningene i årsregnskapet, eller, dersom slike tilleggsopplysninger ikke er tilstrekkelige, at vi modifierer vår konklusjon. Våre konklusjoner er basert på revisjonsbevis innhentet frem til datoen for revisjonsberetningen. Etterfølgende hendelser eller forhold kan imidlertid medføre at selskapet ikke kan fortsette driften.
- evaluerer vi den samlede presentasjonen, strukturen og innholdet i årsregnskapet, inkludert tilleggsopplysningene, og hvorvidt årsregnskapet gir uttrykk for de underliggende transaksjonene og hendelsene på en måte som gir et rettviseende bilde.



Revisor Nordstrand AS

Godkjent Revisjonsselskap - NO 923 207 783 MVA

Vi kommuniserer med styret blant annet om det planlagte innholdet i og tidspunkt for revisjonsarbeidet og eventuelle vesentlige funn i revisjonen, herunder vesentlige svakheter i intern kontroll som vi avdekker gjennom revisjonen.

Ålesund, 31. mai 2023

Revisor Nordstrand AS

Lars Vidar Nordstrand
Statsautorisert revisor