



ÅRSREGNSKAPET FOR REGNSKAPSÅRET 2024 - GENERELL INFORMASJON

Enheten

Organisasjonsnummer:	976 742 117
Organisasjonsform:	Aksjeselskap
Foretaksnavn:	ÅSEN & ØVRELID AS
Forretningsadresse:	Fjærevegen 9 6800 FØRDE

Regnskapsår

Årsregnskapets periode:	01.01.2024 - 31.12.2024
-------------------------	-------------------------

Konsern

Mørselskap i konsern:	Ja
Konsernregnskap lagt ved:	Ja

Regnskapsregler

Regler for små foretak benyttet:	Nei
Benyttet ved utarbeidelsen av årsregnskapet til selskapet:	Regnskapslovens alminnelige regler
Benyttet ved utarbeidelsen av årsregnskapet til konsernet:	Regnskapslovens alminnelige regler

Årsregnskapet fastsatt av kompetent organ

Bekreftet av representant for selskapet:	Marianne Skrede
Dato for fastsettelse av årsregnskapet:	03.04.2025

Grunnlag for avgivelse

År 2024: Årsregnskapet er elektronisk innlevert
År 2023: Tall er hentet fra elektronisk innlevert årsregnskap fra 2024

Det er ikke krav til at årsregnskapet m.v. som sendes til Regnskapsregisteret er undertegnet. Kontrollen på at dette er utført ligger hos revisor/enhetens øverste organ. Sikkerheten ivaretas ved at innsender har rolle/rettighet for innsending av årsregnskapet via Altinn, og ved at det bekreftes at årsregnskapet er fastsatt av kompetent organ.

Brønnøysundregistrene, 29.04.2026



Resultatregnskap

Beløp i: NOK	Note	2024	2023
RESULTATREGNSKAP			
Inntekter			
Salgsinntekt	3, 7	704 110 534	724 458 381
Annen driftsinntekt		242 000	410 000
Sum inntekter		704 352 534	724 868 381
Kostnader			
Varekostnad		454 664 471	546 861 314
Lønnskostnad	4	121 143 087	112 031 873
Ordinær avskrivning	6	6 856 232	6 727 980
Annen driftskostnad	5, 7	28 306 118	25 736 309
Sum kostnader		610 969 908	691 357 476
Driftsresultat		93 382 626	33 510 905
Finansinntekter og finanskostnader			
Inntekt på investering i datterselskap	2	1 019 000	2 038 000
Renteinntekt fra foretak i samme konsern		1 953 460	1 865 604
Annen renteinntekt		5 462 819	4 303 400
Annen finansinntekt		155 430	125 289
Sum finansinntekter		8 590 709	8 332 294
Nedskrivning av finansielle anleggsmidler		1 417 323	13 831 313
Annen rentekostnad		378 764	351 978
Annen finanskostnad		257 169	99 675
Sum finanskostnader		2 053 256	14 282 966
Netto finans		6 537 453	-5 950 672
Resultat før skattekostnad		99 920 079	27 560 233
Skattekostnad	12, 14, 17	22 351 406	8 901 632
Årsresultat		77 568 673	18 658 601
Årsresultat etter minoritetsinteresser		77 568 673	18 658 601



Resultatregnskap

Beløp i: NOK	Note	2024	2023
Totalresultat		77 568 673	18 658 601
Overføringer og disponeringer			
Ordinært utbytte		50 000 000	40 000 000
Overføringer annen egenkapital		27 568 673	-21 341 399
Sum overføringer og disponeringer		77 568 673	18 658 601



Balanse

Beløp i: NOK	Note	2024	2023
BALANSE - EIENDELER			
Anleggsmidler			
Immaterielle eiendeler			
Konsesjoner, patenter, lisenser, varemerker o.l.	6		
Utsatt skattefordel	14, 17		
Goodwill		374 910	412 880
Sum immaterielle eiendeler		374 910	412 880
Varige driftsmidler			
Tomter, bygninger og annen fast eiendom	6, 11	709 753	957 516
Maskiner og anlegg	6	19 613 512	21 663 645
Transportmidler	6	8 762 101	10 650 981
Driftsløsøre, inventar, verktøy, kontormaskiner ol	6	266 200	400
Sum varige driftsmidler		29 351 566	33 272 542
Finansielle anleggsmidler			
Investering i datterselskap	2	11 313 422	8 029 925
Lån til foretak i samme konsern		6 150 840	7 061 642
Investeringer i tilknyttet selskap	2	20 007 500	8 928 872
Lån til tilknyttet selskap og felles kontrollert virksomhet	7	5 954 291	4 307 675
Investeringer i aksjer og andeler	8	25 140 270	25 140 270
Sum finansielle anleggsmidler		68 566 323	53 468 384
Sum anleggsmidler		98 292 799	87 153 806
Omløpsmidler			
Varer			
Fordringer			
Kundefordringer	7	81 076 232	126 656 436
Prosjekter i arbeid	15	11 019 171	8 892 056
Andre kortsiktige fordringer	7	31 162 012	2 840 093
Sum fordringer		123 257 414	138 388 585
Bankinnskudd, kontanter og lignende			
Bankinnskudd, kontanter o.l.	13	121 254 586	178 794 220



Balanse

Beløp i: NOK	Note	2024	2023
Sum bankinnskudd, kontanter og lignende		121 254 586	178 794 220
Sum omløpsmidler		244 512 001	317 182 806
SUM EIENDELER		342 804 799	404 336 611

BALANSE - EGENKAPITAL OG GJELD

Egenkapital

Innskutt egenkapital

Aksjekapital	9	10 800 000	10 800 000
Sum innskutt egenkapital		10 800 000	10 800 000

Opptjent egenkapital

Annen egenkapital		86 946 328	59 377 655
Sum opptjent egenkapital		86 946 328	59 377 655

Sum egenkapital	10	97 746 328	70 177 655
------------------------	----	-------------------	-------------------

Gjeld

Langsiktig gjeld

Utsatt skatt	12, 14, 17	5 022 046	11 946 697
--------------	---------------	-----------	------------

Sum avsetninger for forpliktelser		5 022 046	11 946 697
--	--	------------------	-------------------

Annen langsiktig gjeld

Gjeld til kredittinstitusjoner	11, 16	5 335 522	7 731 365
Sum annen langsiktig gjeld		5 335 522	7 731 365

Sum langsiktig gjeld		10 357 568	19 678 062
-----------------------------	--	-------------------	-------------------

Kortsiktig gjeld

Leverandørgjeld	7	43 684 802	99 619 779
Betalbar skatt	12, 14, 17	25 346 480	

Skyldige offentlige avgifter		19 610 081	21 249 124
------------------------------	--	------------	------------

Utbytte		50 000 000	40 000 000
---------	--	------------	------------

Annen kortsiktig gjeld	7	55 732 024	33 359 991
------------------------	---	------------	------------



Balanse

Beløp i: NOK	Note	2024	2023
Prosjekter i arbeid	15	40 327 517	120 252 000
Sum kortsiktig gjeld		234 700 903	314 480 894
Sum gjeld		245 058 471	334 158 957
SUM EGENKAPITAL OG GJELD		342 804 799	404 336 611



Konsernets resultatregnskap

Beløp i: NOK	Note	2024	2023
RESULTATREGNSKAP			
Inntekter			
Salgsinntekt	1, 6	863 002 715	1 012 005 322
Annen driftsinntekt	1	1 043 552	1 294 450
Sum inntekter		864 046 267	1 013 299 773
Kostnader			
Varekostnad		543 884 851	738 670 007
Lønnskostnad	2, 3	165 690 430	160 405 559
Avskrivning av driftsmidler og immaterielle eiendeler	4	8 440 491	9 354 038
Nedskrivning av varige driftsmidler og immaterielle eiendeler	4	347 400	2 340 900
Annen driftskostnad	2, 6	44 533 326	46 550 052
Sum kostnader		762 896 497	957 320 556
Driftsresultat		101 149 769	55 979 216
Finansinntekter og finanskostnader			
Inntekt på investering i datterselskap	5		
Inntekt på investering i tilknyttet selskap	5	397 289	274 438
Renteinntekt fra foretak i samme konsern	6		
Annen renteinntekt		7 883 317	5 809 265
Annen finansinntekt	5	173 134	144 147
Sum finansinntekter		8 453 740	6 227 849
Nedskrivning av andre finansielle anleggsmidler	5, 6		300 000
Annen rentekostnad		1 764 839	1 549 497
Annen finanskostnad		86 121	192 581
Sum finanskostnader		1 850 959	2 042 078
Netto finans		6 602 781	4 185 771
Resultat før skattekostnad		107 752 550	60 164 987
Skattekostnad på ordinært resultat	9	20 973 074	16 866 101
Årsresultat		86 779 476	43 298 887



Konsernets resultatregnskap

Beløp i: NOK	Note	2024	2023
Minoritetsinteresser		559 566	523 963
Årsresultat etter minoritetsinteresser		86 219 910	42 774 924
Totalresultat		86 219 910	42 774 924
Overføringer og disponeringer			
Ordinært utbytte		52 000 000	41 962 000
Overføring annen egenkapital		34 219 910	812 924
Overført fra annen egenkapital			
Sum overføringer og disponeringer		86 219 910	42 774 924



Konsernets balanse

Beløp i: NOK	Note	2024	2023
BALANSE - EIENDELER			
Anleggsmidler			
Immaterielle eiendeler			
Konsesjoner, patenter o.l.	4		
Goodwill	4	374 910	412 880
Sum immaterielle eiendeler		374 910	412 880
Varige driftsmidler			
Tomter, bygninger o.a. fast eiendom	4	12 520 902	13 591 773
Maskiner og anlegg	4	20 022 862	22 519 545
Transportmidler	4	8 762 114	10 791 247
Driftsløsøre, inventar o.a. utstyr	4	946 260	947 060
Sum varige driftsmidler		42 252 138	47 849 625
Finansielle anleggsmidler			
Investering i datterselskap	5		
Lån til foretak i samme konsern	6, 13		
Investeringer i tilknyttet selskap	5	25 453 069	21 777 688
Lån til tilknyttet selskap og felles kontrollert virksomhet	6, 13	7 864 291	5 667 675
Investeringer i aksjer og andeler	7	25 140 270	25 140 270
Andre langsiktige fordringer		26 253	19 991
Sum finansielle anleggsmidler		58 483 883	52 605 624
Sum anleggsmidler		101 110 931	100 868 128
Omløpsmidler			
Varer			
Sum varer	11	46 862 919	34 124 589
Fordringer			
Kundefordringer	6, 11, 12	119 082 518	180 822 830
Prosjekt i arbeid	11	13 072 794	8 892 056
Andre kortsiktige fordringer	6	8 345 116	1 503 106
Sum fordringer		140 500 428	191 217 992



Konsernets balanse

Beløp i: NOK	Note	2024	2023
Bankinnskudd, kontanter og lignende			
Bankinnskudd, kontanter o.l.	8	148 707 678	215 712 772
Sum bankinnskudd, kontanter og lignende		148 707 678	215 712 772
Sum omløpsmidler		336 071 025	441 055 353
SUM EIENDELER		437 181 956	541 923 481
 BALANSE - EGENKAPITAL OG GJELD			
Egenkapital			
Innskutt egenkapital			
Aksjekapital	14	10 800 000	10 800 000
Sum innskutt egenkapital		10 800 000	10 800 000
Opptjent egenkapital			
Annen egenkapital		141 438 140	109 281 087
Udisponert resultat			
Sum opptjent egenkapital		141 438 140	109 281 087
Minoritetsinteresser	10	9 778 186	6 136 224
Sum egenkapital	10	162 016 326	126 217 311
Gjeld			
Langsiktig gjeld			
Utsatt skatt	9	9 021 602	17 271 840
Sum avsetninger for forpliktelser		9 021 602	17 271 840
Annen langsiktig gjeld			
Gjeld til kredittinstitusjoner	12	5 335 522	7 731 364
Øvrig langsiktig gjeld	13		30 000 000
Sum annen langsiktig gjeld		5 335 522	37 731 364
Sum langsiktig gjeld		14 357 123	55 003 203
Kortsiktig gjeld			
Gjeld til kredittinstitusjoner		1	1



Konsernets balanse

Beløp i: NOK	Note	2024	2023
Leverandørgjeld	6	55 825 069	97 254 497
Betalbar skatt	9	29 223 312	5 767 028
Skyldig offentlige avgifter		22 867 806	29 240 417
Utbytte		50 981 000	41 962 000
Prosjekt i arbeid	11	42 327 517	128 252 000
Annen kortsiktig gjeld	11	59 583 802	58 227 022
Sum kortsiktig gjeld		260 808 507	360 702 966
Sum gjeld		275 165 630	415 706 170
SUM EGENKAPITAL OG GJELD		437 181 956	541 923 481



Til generalforsamlingen i Åsen & Øvreid AS

Uavhengig revisors beretning

Konklusjon

Vi har revidert årsregnskapet for Åsen & Øvreid AS, som består av:

- selskapsregnskapet, som består av balanse per 31. desember 2024, resultatregnskap og kontantstrømoppstilling for regnskapsåret avsluttet per denne datoen og noter til årsregnskapet, herunder et sammendrag av viktige regnskapsprinsipper, og
- konsernregnskapet, som består av balanse per 31. desember 2024, resultatregnskap og kontantstrømoppstilling for regnskapsåret avsluttet per denne datoen og noter til årsregnskapet, herunder et sammendrag av viktige regnskapsprinsipper.

Etter vår mening

- oppfyller årsregnskapet gjeldende lovkrav,
- gir selskapsregnskapet et rettviseende bilde av selskapets finansielle stilling per 31. desember 2024 og av dets resultater og kontantstrømmer for regnskapsåret avsluttet per denne datoen i samsvar med regnskapslovens regler og god regnskapsskikk i Norge, og
- gir konsernregnskapet et rettviseende bilde av konsernets finansielle stilling per 31. desember 2024 og av dets resultater og kontantstrømmer for regnskapsåret avsluttet per denne datoen i samsvar med regnskapslovens regler og god regnskapsskikk i Norge.

Grunnlag for konklusjonen

Vi har gjennomført revisjonen i samsvar med International Standards on Auditing (ISA-ene). Våre oppgaver og plikter i henhold til disse standardene er beskrevet nedenfor under *Revisors oppgaver og plikter ved revisjonen av årsregnskapet*. Vi er uavhengige av selskapet og konsernet i samsvar med kravene i relevante lover og forskrifter i Norge og International Code of Ethics for Professional Accountants (inkludert internasjonale uavhengighetsstandarder) utstedt av International Ethics Standards Board for Accountants (IESBA-reglene), og vi har overholdt våre øvrige etiske forpliktelser i samsvar med disse kravene. Innhentet revisjonsbevis er etter vår vurdering tilstrekkelig og hensiktsmessig som grunnlag for vår konklusjon.

Øvrig informasjon

Styret og daglig leder (ledelsen) er ansvarlige for informasjonen i årsberetningen. Øvrig informasjon omfatter informasjon i årsrapporten bortsett fra årsregnskapet og den tilhørende revisjonsberetningen. Vår konklusjon om årsregnskapet ovenfor dekker ikke informasjonen i årsberetningen.

I forbindelse med revisjonen av årsregnskapet er det vår oppgave å lese årsberetningen. Formålet er å vurdere hvorvidt det foreligger vesentlig inkonsistens mellom årsberetningen og årsregnskapet og den kunnskap vi har opparbeidet oss under revisjonen av årsregnskapet, eller hvorvidt informasjon i årsberetningen ellers fremstår som vesentlig feil. Vi har plikt til å rapportere dersom årsberetningen fremstår som vesentlig feil. Vi har ingenting å rapportere i så henseende.

Basert på kunnskapen vi har opparbeidet oss i revisjonen, mener vi at årsberetningen

- er konsistent med årsregnskapet og
- inneholder de opplysninger som skal gis i henhold til gjeldende lovkrav.

Ledelsens ansvar for årsregnskapet

Ledelsen er ansvarlig for å utarbeide årsregnskapet og for at det gir et rettviseende bilde i samsvar med regnskapslovens regler og god regnskapsskikk i Norge. Ledelsen er også ansvarlig for slik intern kontroll som den finner nødvendig for å kunne utarbeide et årsregnskap som ikke inneholder vesentlig feilinformasjon, verken som følge av misligheter eller utilsiktede feil.

PricewaterhouseCoopers AS, Naustdalsvegen 1B, NO-6800 Førde

T: 02316, org. no.: 987 009 713 MVA, www.pwc.no

Statsautoriserte revisorer, medlemmer av Den norske Revisorforening og autorisert regnskapsførerselskap



Ved utarbeidelsen av årsregnskapet er ledelsen ansvarlig for å ta standpunkt til selskapets og konsernets evne til fortsatt drift og opplyse om forhold av betydning for fortsatt drift. Forutsetningen om fortsatt drift skal legges til grunn for årsregnskapet så lenge det ikke er sannsynlig at virksomheten vil bli avvirket.

Revisors oppgaver og plikter ved revisjonen av årsregnskapet

Vårt mål er å oppnå betryggende sikkerhet for at årsregnskapet som helhet ikke inneholder vesentlig feilinformasjon, verken som følge av misligheter eller utilsiktede feil, og å avgi en revisjonsberetning som inneholder vår konklusjon. Betryggende sikkerhet er en høy grad av sikkerhet, men ingen garanti for at en revisjon utført i samsvar med ISA-ene, alltid vil avdekke vesentlig feilinformasjon. Feilinformasjon kan oppstå som følge av misligheter eller utilsiktede feil. Feilinformasjon er å anse som vesentlig dersom den enkeltvis eller samlet med rimelighet kan forventes å påvirke de økonomiske beslutningene som brukerne foretar på grunnlag av årsregnskapet. For videre beskrivelse av revisors oppgaver og plikter vises det til: <https://revisorforeningen.no/revisionsberetninger>

Førde, 3. april 2025

PricewaterhouseCoopers AS

Jan Flølo
Statsautorisert revisor
(elektronisk signert)



 Securely signed with Brevio

Revisjonsberetning

Signers:

Name	Method	Date
Flølo, Jan	BANKID	2025-04-07 08:38

This document package contains:

- Closing page (this page)
- The original document(s)
- The electronic signatures. These are not visible in the document, but are electronically integrated.



This file is sealed with a digital signature.
The seal is a guarantee for the authenticity
of the document.



Konsernregnskap 2024

Åsen & Øvrelid AS

Styrets årsberetning
Resultatregnskap
Balanse
Kontantstrømoppstilling
Noter
Revisjonsberetning

Org.nr.: 976 742 117



Åsen & Øvrelid as Årsmelding 2024

Føretaket

Åsen & Øvrelid as driv entreprenørverksemd innan bygg og anlegg med hovudkontor i Førde. Hovudaktiviteten er gjennomføring av større total- og hovudentrepriser. Åsen & Øvrelid as utfører arbeid både for private og offentlege kundar. Selskapet hadde i 2024 aktivitet i Sogn og Fjordane og Møre og Romsdal. I konsernet inngår morselskapet Åsen & Øvrelid as, dotterselskapa Åsen & Øvrelid Nordvest as og Åsen & Øvrelid Røberg as som skal ivareta marknad i Møre og Romsdal, Gammelseterlia 23 AS som driv utleige av fast eigedom og Å&Ø Utvikling as som driv utvikling og sal av fast eigedom.

Oversikt over resultat og stilling

Driftsmargin i selskapet har for 2024 vore betre enn 2023 og er betre enn forventa. Omsetninga i morselskapet er redusert med om lag 3%. Dette er som forventa. Omsetning i konsernet er redusert om lag 20%. Dette kjem i hovudsak som følgje av redusert omsetning i dotterselskapa Å&Ø Nordvest og Å&Ø Røberg. Dette er som forventa. Resultatet i konsernet pr. 2024 er vesentleg betre enn for 2023. Dette skuldast svært god resultat i morselskapet. Å&Ø Utvikling leverer resultat som forventa, Å&Ø Nordvest noko under forventning og Å&Ø Røberg leverer også for 2024 minusresultat.

Likviditeten i selskapet er generelt god. Foreslått utbytte vert vurdert som forsvarleg ut frå eigenkapital og likviditet.

Framtidig utvikling

For 2025 er ordresituasjonen krevjande. Det er høg aktivitet og full sysselsetting i første halvdel, men behov for nye oppdrag i siste halvdel. Dette gjeld for alle selskapa i konsernet. Totalt sett er det forventa lik, eller litt redusert omsetning i 2025 for konsernet.

For Åsen & Øvrelid as vert marknadsutsiktene for 2025 vurdert som meir krevjande enn føregåande år. Det er mindre prosjekt i marknaden og større konkurranse om kvar jobb. Likevel vert marknaden vurdert som god nok til å sikre det arbeidet som skal til for å oppretthalde full sysselsetting.

For dotterselskapa er ordresituasjonen krevjande for Å&Ø Nordvest, medan Å&Ø Røberg har tilfredsstillande ordrebok. For Å&Ø Utvikling vil igangsetting av nye prosjekt være avhengig av sal av leilegheiter, som igjen vil være avhengig av rentenivået.

Finansiell risiko

Marknadsrisiko

Inflasjon og prisauke er meir føreseieleg enn det har vore dei siste åra. Det er venta moderat og føreseieleg prisauke for 2025. Risikoen for at underentreprenørar og leverandørar kan gå konkurs er aukande og blir følgt tettare opp. Makrobildet er til dels uføreseieleg, men påverkar enn så lenge i liten grad.



Kreditrisiko

Risiko for at motpart ikkje har økonomisk evne til å oppfylle sine forpliktingar vert sett på som liten. Åsen & Øvrelid as har i stor grad sine kontrakter mot aktørar med solid betalingsevne. utfordringane og risikoen vert vurdert som større i høve leverandørar som ikkje klarer å stå ved sine forpliktingar og derav kan påføre oss tap.

Likviditetsrisiko

Likviditeten i selskapet, og konsernet generelt blir generelt vurdert som god. Betalingsplanar vert lagt opp for å sikre god likviditet og blir nøye følgt opp. Åsen & Øvrelid Røberg AS har framleis likviditetsutfordringar men det er stort fokus på å betre dette gjennom 2025. Morselskapet garanterer for likviditet i Å&Ø Røberg.

Styreforsikring

Styret har teikna styreforsikring. Forsikringsdekning kr 20 mill.

Framleis drift

Selskapet har tilfredsstillande resultat for 2024 og forventar tilfredsstillande resultat for 2025. Føresetnaden om framleis drift er til stades og årsrekneskapen for 2024 er satt opp under denne føresetnaden.

Arbeidsmiljø

Selskapets arbeidsmiljø vert vurdert som godt. Sjukefråværet har vore 7,32 av den totale arbeidstida i Åsen & Øvrelid as, 5,4 % i Åsen & Øvrelid Nordvest as, og 16,5% i Åsen & Øvrelid Røberg as.

Likestilling/diskriminering

Selskapet har 5 kvinnelege tilsette. Dette er tilsvarende som for 2023. Bransjen er mannsdominert, noko som også kjem fram av kjønnsfordelinga i selskapet. I høve kjønnsfordeling så er det 100% kvinner på økonomi/lønn. Utover dette har alle andre stillingskategoriar svært få kvinner. Leiinga ønsker å auke kvinneandelen i selskapet men tilgangen er svært avgrensa. I høve lærlingar ser vi ein positiv trend på landsbasis der fleire jenter vel byggfag. Selskapet har som målsetting å tilby flest mogleg, og minimum ei jente lærekontrakt kvar år. For 2024 lukkast vi ikkje med å få inn jente som lærling.

I dotterselskapa er det ytterlegare 2 kvinner tilsette. For øvrig er situasjonen tilsvarende som for morselskapet.

Det er pr. 2024 ingen kvinner representert i styret, men f.o.m 2025 vil styre i morselskap og alle tilhøyrande selskap i konsernet har kvinneleg representant i tråd med lovverk.

Selskapet har som mål å være ein arbeidsplass der det ikkje førekjem diskriminering. Det har ikkje vore nødvendig å sette i verk konkrete tiltak mot diskriminering. Selskapet har tilsette av ulik etnisitet. Alle tilsette vert i høve lønn og stillingskategori behandla likt. Det er ein klar trend at andel med fagbrev er lågare hos dei utanlandske arbeidstakarane. Som tiltak for å betre dette har det vore tilrettelagt for norskopplæring i regi av selskapet. Vidare er det tilrettelagt for å kunne ta fagbrev på jobb. I administrative stillingar vert det tilrettelagt for vidareutdanning og kursing for kompetanseheving og utvikling av organisasjonen.



Selskapet har som utgangspunkt ingen deltidsstillinger, men både selskapet og konsernet har nokre få som etter eige ønskje jobbar redusert stilling. Selskapet har eit lønssystem med differensiering etter ansvar og arbeidsoppgåver. Forhandlingar/endingar av lønn vert handtert ved årleg gjennomgang. Alle selskap i konsernet som har tilsette har tariffavtale med Fellesforbundet.

Ytre miljø

Verksemda påverkar det ytre miljø i mindre grad. I det daglege arbeid kjem ein likevel frå tid til annan i kontakt med stoff som krev særskilt behandling av omsyn til miljøet. Alt slikt arbeid skjer i alle høve i samsvar med interne instruksar og handtering vert gjort i samsvar med gjeldande lover og forskrifter.

Selskapet har system for avfallshandtering både for hovudkontor og kvar einskild byggeplass. Avfall vert handtert av godkjent avfallshandsamar. Åsen & Øvrelid as er sertifisert som Miljøfyrtårn og etter ISO 14001.


Openheitslova

Selskapet er omfatta av «Lov om virksomheters åpenhet og arbeid med grunnleggjende menneskerettigheter og anstendige arbeidsforhold» (åpenhetsloven). Fråsegn for korleis dette er handtert vert publisert på konsernets heimesider innan 30.06.25.


Fråsegn om årsregnskapet


Etter styret si oppfatning gjev framlagt resultatregnskap og balanse med notar uttrykk for verksemda sitt resultat for 2024 og økonomiske stilling ved årsskiftet. Det er ikkje kome til forhold etter regnskapsårets slutt som er av betydning for vurderinga av regnskapet.


Førde, 03.04.2025

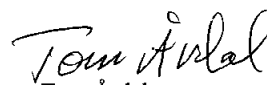

Leif Arne Åsen
Styreleiar


Marianne Skrede
Styremedlem


Nils Kr. Johnsrud
Styremedlem


Finn Ove Øen
Dagleg leiar


Stig Sunde
Styremedlem


Tom Årdal
Styremedlem



Resultatregnskap - mor/konsern

Åsen & Øvreid AS

2024	Morselskap 2023	Note	Konsern 2024	2023
Driftsinntekter og driftskostnader				
704 110 534	724 458 381		863 002 715	1 012 005 322
242 000	410 000	1, 6	1 043 552	1 294 450
<u>704 352 534</u>	<u>724 868 381</u>		<u>864 046 267</u>	<u>1 013 299 773</u>
454 664 471	546 861 314		543 884 851	738 670 007
121 143 087	112 031 873		165 690 430	160 405 559
6 856 232	6 727 980	2, 3	8 440 491	9 354 038
0	0	4	347 400	2 340 900
28 306 118	25 736 309	4	44 533 326	46 550 052
<u>610 969 908</u>	<u>691 357 476</u>	2, 6	<u>762 896 497</u>	<u>957 320 556</u>
93 382 626	33 510 905		101 149 769	55 979 216
Driftsresultat				
Finansinntekter og finanskostnader				
1 019 000	2 038 000		0	0
0	0	5	397 289	274 438
1 953 460	1 865 604	5	0	0
5 462 819	4 303 400	6	7 883 317	5 809 265
155 430	125 289		173 134	144 147
1 417 323	13 831 313	5	0	300 000
378 764	351 978	5, 6	1 764 839	1 549 497
257 169	99 675		86 121	192 581
<u>6 537 453</u>	<u>-5 950 672</u>		<u>6 602 781</u>	<u>4 185 771</u>
99 920 079	27 560 233		107 752 550	60 164 987
22 351 406	8 901 632		20 973 074	16 866 101
<u>77 568 673</u>	<u>18 658 601</u>		<u>86 779 476</u>	<u>43 298 887</u>
77 568 673	18 658 601		86 219 910	42 774 924
Årsresultat				
0	0		559 566	523 963
77 568 673	18 658 601		86 219 910	42 774 924
Overføringer				
50 000 000	40 000 000			
27 568 673	-21 341 399			
<u>77 568 673</u>	<u>18 658 601</u>			
Sum disponert				



Balanse - mor/konsern

Åsen & Øvreliid AS


2024	Morselskap 2023	Note	Konsern 2024	2023
Eiendeler				
Anleggsmidler				
Immaterielle eiendeler				
374 910	412 880		374 910	412 880
<u>374 910</u>	<u>412 880</u>		<u>374 910</u>	<u>412 880</u>
Varige driftsmidler				
709 753	957 516	4	12 520 902	13 591 773
19 613 512	21 663 645	4	20 022 862	22 519 545
8 762 101	10 650 981	4	8 762 114	10 791 247
266 200	400	4	946 260	947 060
<u>29 351 566</u>	<u>33 272 542</u>		<u>42 252 138</u>	<u>47 849 625</u>
Finansielle anleggsmidler				
11 313 422	8 029 925	5	0	0
6 150 840	7 061 642	6, 13	0	0
20 007 500	8 928 872	5	25 453 069	21 777 688
5 954 291	4 307 675	6, 13	7 864 291	5 667 675
25 140 270	25 140 270	7	25 140 270	25 140 270
0	0		26 253	19 991
<u>68 566 323</u>	<u>53 468 384</u>		<u>58 483 883</u>	<u>52 605 624</u>
<u>98 292 799</u>	<u>87 153 806</u>		<u>101 110 931</u>	<u>100 868 128</u>
Omløpsmidler				
0	0	11	46 862 919	34 124 589
Fordringer				
81 076 232	126 656 436	6, 11, 12	119 082 518	180 822 830
11 019 171	8 892 056	11	13 072 794	8 892 056
31 162 012	2 840 093	6	8 345 116	1 503 106
<u>123 257 414</u>	<u>138 388 585</u>		<u>140 500 428</u>	<u>191 217 992</u>
121 254 586	178 794 220	8	148 707 678	215 712 772
<u>244 512 001</u>	<u>317 182 806</u>		<u>336 071 025</u>	<u>441 055 353</u>
<u>342 804 799</u>	<u>404 336 611</u>		<u>437 181 956</u>	<u>541 923 481</u>

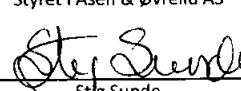


Balanse - mor/konsern Åsen & Øvreliid AS


Morselskap			Konsern	
2024	2023	Note	2024	2023
Egenkapital og gjeld				
Innskutt egenkapital				
10 800 000	10 800 000	14	10 800 000	10 800 000
<u>10 800 000</u>	<u>10 800 000</u>		<u>10 800 000</u>	<u>10 800 000</u>
Opptjent egenkapital				
86 946 328	59 377 655		141 438 140	109 281 087
<u>86 946 328</u>	<u>59 377 655</u>		<u>141 438 140</u>	<u>109 281 087</u>
0	0			
<u>97 746 328</u>	<u>70 177 655</u>		<u>162 016 326</u>	<u>126 217 311</u>
Gjeld				
Avsetning for forpliktelser				
5 022 046	11 946 697	9	9 021 602	17 271 840
<u>5 022 046</u>	<u>11 946 697</u>		<u>9 021 602</u>	<u>17 271 840</u>
Annen langsiktig gjeld				
5 335 522	7 731 365	12	5 335 522	7 731 364
0	0	13	0	30 000 000
<u>5 335 522</u>	<u>7 731 365</u>		<u>5 335 522</u>	<u>37 731 364</u>
Kortsiktig gjeld				
0	0		1	1
43 684 802	99 619 779	6	55 825 069	97 254 497
25 346 480	0	9	29 223 312	5 767 028
19 610 081	21 249 124		22 867 806	29 240 417
40 327 517	120 252 000	11	42 327 517	128 252 000
50 000 000	40 000 000		50 981 000	41 962 000
55 732 024	33 359 991	11	59 583 802	58 227 022
<u>234 700 903</u>	<u>314 480 894</u>		<u>260 808 507</u>	<u>360 702 966</u>
<u>245 058 471</u>	<u>334 158 957</u>		<u>275 165 630</u>	<u>415 706 170</u>
<u>342 804 799</u>	<u>404 336 611</u>		<u>437 181 956</u>	<u>541 923 481</u>

Førde, 03.04.2025
Styret i Åsen & Øvreliid AS



Geif Arne Åsen
styreleder


Stig Sunde
styremedlem


Tom Årdal
styremedlem


Nils Kristian Skjærli Johnsrud
styremedlem


Marianne Gjerde Skrede
styremedlem


Finn Ove Øien
daglig leder



Åsen & Øvrelid AS

Kontantstrømoppstilling

Morselskap			Konsern	
2024	2023	KONTANTSTRØMMER FRA OPERASJONELLE AKTIVITETER	2024	2023
99 920 079	27 560 233	Resultat før skattekostnad	107 752 550	60 164 987
0	0	Periodens betalte skatt	-7 526 645	-2 096 268
6 856 232	6 727 980	Ordinære avskrivninger	8 440 491	9 354 038
1 417 323	13 831 313	Nedskrivninger finansielle anleggsmidler	347 400	2 640 899
0	0	Inntekt på investering i tilknyttet selskap	-397 289	4 725 562
173 000	-410 000	Tap (+)/gevinst (-) ved salg av anleggsmidler	-317 700	-1 044 450
-82 051 598	33 930 311	Endring i prosjekt i arbeid	-98 270 397	14 991 072
45 580 204	-34 154 524	Endring i kundefordringer	62 247 705	-40 348 098
-55 934 977	35 959 814	Endring i leverandørgjeld	-42 531 661	15 532 822
4 146 176	19 202 761	Endring i andre omløpsmidler og andre gjeldsposter	-19 744 574	21 691 714
-1 087 199	-743 486	Resultatførte ikke betalte renter	410 718	-103 128
19 019 240	101 904 402	Netto kontantstrømmer fra operasjonelle aktiviteter	10 410 598	85 509 150
KONTANTSTRØMMER FRA INVESTERINGSAKTIVITETER:				
27 000	410 000	Innbetalinger ved salg av varige driftsmidler	450 300	1 044 450
-2 897 286	-3 432 045	Utbetalinger ved kjøp av varige driftsmidler og im. eiendeler	-3 285 034	-4 375 819
0	0	Innbetalinger ved salg av finansielle anleggsmidler	0	0
-16 500 000	0	Utbetalinger ved kjøp av finansielle anleggsmidler	-33 000 000	-1 140 000
82 357 255	106 115 739	Innbetalinger på lånefordringer (korts./langs)	0	2 880 000
-97 150 000	-73 300 000	Utbetalinger på lånefordringer (korts./langs)	-2 056 262	-2 460 000
-34 163 031	29 793 694	Netto kontantstrøm fra investeringsaktiviteter	-37 890 996	-4 051 369
KONTANTSTRØMMER FRA FINANSIERINGSAKTIVITETER:				
0	0	Innbetalinger ved opptak av ny langsiktig gjeld	0	30 000 000
0	0	Utbetalinger ved nedbetaling langsiktig gjeld	-20 000 000	0
-2 395 843	-3 846 442	Avdragsdel på finansielle leasingutgifter	-2 395 843	-3 451 343
-40 000 000	-15 000 000	Utbetalinger av utbytte	-41 962 000	-16 962 000
-42 395 843	-18 846 442	Netto kontantstrøm fra finansieringsaktiviteter	-64 357 843	9 586 657
0	0	Effekt av valutakursendringer på bankinnskudd, kontanter og lignende		
-57 539 634	112 851 654	Netto endring i bankinnskudd, kontanter og lign.	-91 838 241	91 044 438
178 794 220	65 942 566	Beholdning av bankinnskudd, kontanter og lign. pr 01.01.	215 712 772	124 668 334
0	0	Kontantbeholdning oppkjøpt datter	24 833 147	0
121 254 586	178 794 220	Beholdning av bankinnskudd, kontanter og lign. pr 31.12.	148 707 678	215 712 772



Åsen & Øvrelid AS

Noter til årsregnskapet 2024

Regnskapsprinsipper

Årsregnskapet er satt opp i samsvar med regnskapsloven og god regnskapsskikk i Norge. Regnskapsprinsippene beskrives nedenfor.

Konsolideringsprinsipper

Konsernregnskapet omfatter Åsen & Øvrelid AS med datterselskaper hvor Åsen & Øvrelid AS eier direkte eller indirekte mer enn 50 prosent. Det er anvendt ensartede regnskapsprinsipper i konsernselskapenes regnskaper. Alle vesentlige transaksjoner og mellomværende mellom selskaper i konsernet er eliminert. Investeringer i selskaper hvor konsernet har betydelig innflytelse (tilknyttede selskaper) behandles etter egenkapitalmetoden i konsernregnskapet. Betydelig innflytelse foreligger normalt når konsernet eier fra 20 til 50 prosent av den stemmeberettigede kapitalen.

Aksjer i datterselskaper er eliminert i konsernregnskapet etter oppkjøpsmetoden. Dette innebærer at det oppkjøpte selskapets eiendeler og gjeld vurderes til virkelig verdi på kjøpstidspunktet, og eventuell merpris ut over dette klassifiseres som goodwill. Minoritetsinteressenes andel av resultat etter skatt, og egenkapital, er vist som egne poster i resultatregnskapet og balansen.

Bruk av estimater

I utarbeidelse av konsernregnskapet har man brukt estimater og forutsetninger som har påvirket resultatregnskapet og verdsettelsen av eiendeler og gjeld, samt usikre eiendeler og forpliktelser på balansedagen i henhold til god regnskapsskikk. Områder som i stor grad inneholder slike skjønsmessige vurderinger, høy grad av kompleksitet, eller områder hvor forutsetninger og estimater er vesentlige for konsernregnskapet, er beskrevet i notene.

Inntekter

Inntekt inntektsføres når den er opptjent. Ved salg av varer skjer inntektsføring ved levering. Salg av tjenester inntektsføres i takt med utførelsen av arbeidet.

Utsatt skatt og skattekostnad

Utsatt skatt beregnes på bakgrunn av midlertidige forskjeller mellom regnskapsmessige og skattemessige verdier ved utgangen av regnskapsåret. Ved beregningen benyttes nominell skattesats. Positive og negative forskjeller vurderes mot hverandre innenfor samme tidsintervall. Visse poster vurderes likevel særskilt, herunder merverdier ved oppkjøp og pensjonsforpliktelser. Utsatt skattefordel oppstår dersom en har midlertidige forskjeller som gir opphav til skattemessige fradrag i fremtiden. Årets skattekostnad består av endringer i utsatt skatt og utsatt skattefordel, sammen med betalbar skatt for inntektsåret korrigert for feil i tidligere års beregninger. Utsatt skatt i både selskapsregnskapet og i konsernregnskapet er regnskapsført til nominelt beløp med 22 %.

Anleggskontrakter

For anleggskontrakter foretas det løpende inntektsføring i takt med fremdriften av prosjektet (løpende avregnings metode). Fullførelsesgraden beregnes som påløpte kostnader på balansedagen i prosent av estimert total kostnad. Når transaksjonens utfall ikke kan estimeres pålitelig, vil kun inntekter tilsvarende påløpte prosjektkostnader inntektsføres. For anleggskontrakter som forventes å gi tap, gjøres det avsetning for nettokostnaden ved gjenværende kontraktsfestet produksjon.

Hovedregel for vurdering og klassifisering av eiendeler og gjeld.

Eiendeler bestemt til varig eie eller bruk er klassifisert som anleggsmidler. Andre eiendeler er klassifisert som omløpsmidler. Fordringer som skal tilbakebetales innen et år er klassifisert som omløpsmidler. Ved klassifisering av kortsiktig og langsiktig gjeld er tilsvarende kriterier lagt til grunn. Omløpsmidler vurderes til laveste av anskaffelseskost og virkelig verdi. Annen langsiktig gjeld og kortsiktig gjeld er vurdert til pålydende beløp.

Varige driftsmidler

Varige driftsmiddel balanseføres og avskrives lineært over driftsmidlenes forventede levetid. Ved endring i avskrivingsplan fordeles virkningen over gjenværende avskrivningstid. Vedlikehold av driftsmidler kostnadsføres løpende som driftskostnader. Påkostninger og forbedringer tillegges driftsmidlenes kostpris og avskrives i takt med driftsmiddelet. Leide driftsmidler balanseføres som driftsmidler hvis leiekontrakten anses som finansiell. Bokførte immatrielle eiendeler er goodwill som avskrives over forventet levetid.



Åsen & Øvrelid AS

Noter til årsregnskapet 2024

Nedskrivning av anleggsmidler

Ved indikasjon om at balanseført verdi av et anleggsmiddel er høyere enn virkelig verdi, foretas det test for verdifall. Testen foretas for det laveste nivå av anleggsmidler som har selvstendige kontantstrømmer. Hvis balanseført verdi er høyere enn både salgsverdi og bruksverdi (nåverdi ved fortsatt bruk/eie), foretas det nedskrivning til det høyeste av salgsverdi og bruksverdi. Tidligere nedskrivninger, med unntak for nedskrivning av goodwill, reverseres hvis forutsetningene for nedskrivningen ikke lenger er til stede.

Varelager

Bokført varelager er tomter og bygg under oppføring vurdert til anskaffelseskostnad. Anskaffelseskostnad inkluderer påløpte prosjektkostnader for ikke solgte tomter og bygg fratrukket internfortjeneste for konsernet.

Fordringer

Kundefordringer og andre fordringer oppføres til pålydende etter fradrag for avsetning til forventet tap. Avsetning til tap gjøres på grunnlag av en individuell vurdering av de enkelte fordringer. I tillegg gjøres det for øvrige kundefordringer en uspesifisert avsetning for å dekke antatt tap.

Aksjer og andeler i tilknyttet selskap og datterselskap

Investeringer i datterselskaper vurderes etter kostmetoden. Investeringene blir nedskrevet til virkelig verdi dersom verdifallet ikke er forbigående og det må anses nødvendig etter god regnskapsskikk. Mottatt utbytte og konsernbidrag fra datterselskapene er inntektsført som annen finansinntekt. Tilsvarende gjelder for investeringer i tilknyttede selskaper.

Andre aksjer og andeler klassifisert som anleggsmidler

Aksjer hvor selskapet ikke har betydelig innflytelse, er vurdert etter kostmetoden. Investeringene nedskrives til virkelig verdi ved verdifall som forventes ikke å være forbigående. Mottatt utbytte fra selskapene inntektsføres som annen finansinntekt.

Kontantstrømpoppstilling

Kontantstrømpoppstillingen er utarbeidet etter den indirekte metoden. Kontanter og kontantekvivalenter omfatter kontanter, bankinnskudd og andre kortsiktige likvide plasseringer.

Pensjoner

Innskuddsplaner periodiseres etter sammenstillingsprinsippet. Årets innskudd til pensjonsordningen kostnadsføres. Åsen & Øvrelid AS har i tillegg en pensjonsordning som finanseres over drift for 4 ansatte, der en har avtale med et forsikringselskap. Bokført pensjonsforpliktelse tilsvarer bokført inntækt på garantikonto.

Konsemsammensetning

Datterselskap som nevnt under er selskaper hvor Åsen & Øvrelid AS eier mer enn 50 % av aksjene, og/eller har bestemmende innflytelse og som er konsolidert inn i konsernregnskapet.

Selskap	Konserntilknytning	Eierandel
Åsen & Øvrelid AS	Morselskap	
Å&Ø Utvikling AS	Datterselskap	100 %
Gammelseterlia 23 AS	Datterselskap	100 %
Åsen & Øvrelid Røberg AS	Datterselskap	100 %
Åsen & Øvrelid Nordvest AS	Datterselskap	50,95 %

I Åsen & Øvrelid Røberg AS er aksjekapitalen satt ned til kr 0, med påfølgende nyemisjon i 2024. Åsen & Øvrelid AS har derfor gått fra 70% til 100% eierandel. Minoritet i Åsen & Øvrelid Røberg AS er tilordnet sin andel av resultatet for perioden 01.01 - 31.10.2024.

Å&Ø Utvikling AS har i 2024 kjøpt 50 % av aksjene i Parken Bustadtun AS, slik at de etter aksjekjøpet var eier av 100% av aksjene i selskapet. Å&Ø Utvikling AS og Parken Bustadtun AS har videre fusjonert i 2024. De fusjonerte selskapet er 100% konsolidert inn i konsernet for 2024.



Åsen & Øvrelid AS

Noter til årsregnskapet 2024

Note 1 Salgsinnteker

Salgsinntektene for mor og for konsernet skrives seg i sin helhet fra entreprenørvirksomhet på Vestlandet.

Annen driftsinntekt for mor og konsern er gevinst ved salg av driftsmidler og oppgjør og erstatninger.

Note 2 Lønnskostnad, antall ansatte, godtgjørelser, lån til ansatte

	Morselskap		Konsern	
	2024	2023	2024	2023
Lønn	95 890 227	88 373 515	130 662 395	127 279 251
Arbeidsgiveravgift	14 006 972	13 673 806	19 402 632	19 397 570
Pensjon	9 036 096	7 841 799	12 178 328	10 699 702
Andre ytelser	2 209 793	2 142 753	3 447 076	3 029 036
Sum	121 143 087	112 031 873	165 690 430	160 405 559

	2024	2023	2024	2023
Antall årsverk	131	139	185	202

	Styre	Daglig leder
Lønn	70 000	1 746 571
Bonus		288 272
Andre ytelser		135 858

Det er ikke gitt lån/sikkerhetsstillelse til daglig leder/styreleder eller andre nærstående parter.

Daglig leder har bonusordning som er basert på regnskapsmessig resultat i selskapet.

Styrets leder har ikke bonusordning.

Godtgjørelse til revisor og samarbeidende selskaper:

	Morselskap		Konsern	
	2024	2023	2024	2023
Lovpålagt revisjon	165 800	187 600	414 950	537 900
Attestasjoner kapitalendringer	0	0	9 000	0
Teknisk bistand årsregnskap	41 325	32 900	70 850	59 300
Skatterådgivning inkl. teknisk bistand ligningspapir	12 925	13 200	62 512	39 600
Jur. bistand fusjon og kapitalendring	27 800	0	63 425	0
Bistand CSRD	202 875	0	202 875	0
Sum	450 725	233 700	823 612	636 800



Åsen & Øvrelid AS

Noter til årsregnskapet 2024

Note 3 Pensjoner

Morselskapet/konsern

Obligatorisk tjenestepensjon

Åsen & Øvrelid AS, Åsen & Øvrelid Nordvest AS og Åsen & Øvrelid Røberg AS er pliktig til å ha tjenestepensjon i henhold til lov om obligatorisk tjenestepensjon. Det er tegnet en innskuddsbasert pensjonsordning som tilfredstiller lovens krav.

	Mor	Konsern
Antall ansatte som er omfattet av pensjonsordningen	130	186
Bokført pensjonskostnad i 2024	9 036 096	12 178 328
Bokført pensjonskostnad i 2023	7 841 799	10 699 702

Note 4 Varige driftsmidler

Morselskap

Driftsmidler	Bygninger o.a. fast eiendom	Maskiner og anlegg	Transport-midler	Driftsløsøre, inventar o.a. utstyr	Totalt
Anskaffelseskost 01.01.	3 992 043	33 747 764	21 898 337	1 023 258	60 661 402
Tilgang kjøpte driftsmidler	-	2 095 939	430 089	271 258	2 797 286
Avgang	-	-	-27 000	-	-27 000
Anskaffelseskost 31.12.	3 992 043	35 843 703	22 301 426	1 294 516	63 431 688
Akkumulerte avskrivninger 01.01.	3 034 527	12 084 112	11 247 356	1 022 858	27 388 863
Årets avskrivninger	247 762	4 146 072	2 318 969	5 458	6 718 262
Akk. avskrivning driftsmidler i avgang	-	-	-27 000	-	-27 000
Akkumulerte avskrivninger 31.12.	3 282 289	16 230 188	13 539 325	1 028 316	34 080 125
Bokført verdi pr. 31.12.	709 753	19 613 512	8 762 101	266 200	29 351 566
Herav balanseførte leieavtaler	-	3 700 467	5 518 540	-	9 219 007
Økonomisk levetid	10 år	3-10 år	3-8 år	3-5 år	
Avskrivningsplan	Lineær	Lineær	Lineær	Lineær	
				2024	2023
Kostnadsførte leiekostnader på ikke balanseførte leieavtaler				5 076 516	3 224 001

De finansielle leieavtalene utløper i perioden 2025- 2028.



Åsen & Øvrelid AS

Noter til årsregnskapet 2024

Immatrielle Eiendeler	Goodwill	Totalt
Anskaffelseskost 01.01.	600 000	600 000
Tilgang kjøpte driftsmidler	100 000	100 000
Avgang	-	0
Anskaffelseskost 31.12.	700 000	700 000
Akkumulerte avskrivninger 01.01.	187 120	187 120
Årets avskrivninger	137 970	137 970
Akk. avskrivning driftsmidler i avgang	-	0
Akkumulerte avskrivninger 31.12.	325 090	325 090
Bokført verdi pr. 31.12.	374 910	374 910

Økonomisk levetid 5 år
Lineær Lineær

Bokført Goodwill stammer fra virksomhetsoverdragelse fra Gravdal Bygg AS i 2022.

Konsemregnskap

Driftsmidler	Bygninger o.a. fast eiendom	Maskiner og anlegg	Transport- midler	Driftsløsøre, inventar o.a. utstyr	Totalt
Anskaffelseskost 31.12.	22 994 447	35 321 028	22 580 371	4 617 056	85 512 902
Tilgang kjøpte driftsmidler	-	2 245 939	441 233	497 862	3 185 034
Avgang	-	-116 771	-207 350	-	-324 121
Anskaffelseskost 31.12.	22 994 447	37 450 196	22 814 254	5 114 918	88 373 815
Akk. av- og nedskrivninger 01.01.	9 402 673	12 801 482	11 789 124	3 669 995	37 663 274
Årets avskrivninger	1 070 870	4 323 922	2 409 066	498 662	8 302 520
Årets nedskrivninger	-	347 400	-	-	347 400
Akk. avskrivning driftsmidler i avg.	-	-45 471	-146 050	-	-191 521
Akk. av- og nedskrivninger 31.12.	10 473 543	17 427 333	14 052 140	4 168 657	46 121 673
Bokført verdi pr. 31.12.	12 520 902	20 022 862	8 762 114	946 260	42 252 138
Herav balanseførte leieavtaler	-	3 700 467	5 518 540	-	9 219 007
Økonomisk levetid	10 år	3-10 år	3-8 år	3-10 år	
Avskrivningsplan	Lineær	Lineær	Lineær	Lineær	
				2024	2023
Kostnadsførte leiekostnader på ikke balanseførte leieavtaler				12 883 183	9 745 790



Åsen & Øvrelid AS

Noter til årsregnskapet 2024

Konsernregnskap		
Immatrielle Eiendeler	Goodwill	Totalt
Anskaffelseskost 01.01.	600 000	600 000
Tilgang kjøpte driftsmidler	100 000	100 000
Avgang	-	-
Anskaffelseskost 31.12.	700 000	700 000
Akkumulerte avskrivninger 01.01.	187 120	187 120
Årets avskrivninger	137 970	137 970
Årets nedskrivning	-	-
Akk. avskrivning driftsmidler i avgang	-	-
Akkumulerte av- og nedskrivninger 31.12.	325 090	325 090
Bokført verdi pr. 31.12.	374 910	374 910
Økonomisk levetid	5 år	
Avskrivningsplan	Lineær	

GW i oppstilling ovenfor stammer fra virksomhetsoverdragelse fra Gravdal Bygg AS i 2022.

Note 5 Datterselskap og tilknyttet selskap

Morselskap	Forretnings-	Eier/stemme	Resultat	Egenkapital	Bokført
Datterselskap	kommune	andel	100 %	100 %	verdi
Å&Ø Utvikling AS	Førde	100,00 %	7 225 893	48 851 196	1 148 424
Åsen & Øvrelid Nordvest AS	Ålesund	50,95 %	2 830 426	19 935 140	1 019 000
Åsen & Øvrelid Røberg AS	Molde	100,00 %	-1 366 508	3 283 498	3 283 498
Gammelseterlia 23 AS	Molde	100,00 %	-38 793	2 648 658	5 862 500
Sum					11 313 422

Åsen & Øvrelid AS har gitt et konsernbidrag på kr 17 861 712 til datterselskapet Åsen & Øvrelid Røberg AS, der nettobeløpet etter skatt på kr 13 932 135 er ført som økning av kostpris av aksjene. Selskap har videre skrevet ned aksjeposten i Åsen & Øvrelid Røberg AS med kr 12 148 638 til kr 3 283 498 i 2024.

Morselskap	Forretnings-	Eier/stemme	Resultat	Egenkapital	Bokført
Tilknyttet selskap	kommune	andel	100 %	100 %	verdi
Høgvollen Holding AS	Ålesund	23,1 %	-307 660	59 697 340	15 000 000
Breivika Holding AS	Ålesund	25,0 %	-148 002	19 259 635	5 007 500
Sum					20 007 500



Åsen & Øvrelid AS

Noter til årsregnskapet 2024

Konsemregnskap

Selskaper regnskapsført etter egenkap.metoden	Brevika Holding AS	Osnestunet AS	Høgvollen Holding AS	(fortsetter i tabell under)
Forretnings-kommune	Ålesund	Stad	Ålesund	
Eier/stemme-andel	25,0 %	50,0 %	30,8 %	
Opprinnelig anskaffelseskost	5 007 500	1 140 000	20 000 000	
Andel av EK ved kjøp	5 007 500	557 887	18 463 539	
Henførbart merverdi	-	582 113	1 536 461	
Tomt/ utbyggingsprosjekt	-	582 113	1 536 461	
Inngående balanse 01.01.	4 657 899	1 113 446	-	
Tilgang i året	-	-	20 000 000	
Avgang i året	-	-	-	
Andel årets resultat	-37 001	-186 608	-94 667	
Overføringer til/fra selskapet	-	-	-	
Utgående balanse 31.12.	4 620 898	926 838	19 905 333	

Spesifikasjon inntekt på investering i tilknyttet selskap

Konsern	-37 001	-186 608	-94 667
---------	---------	----------	---------

Selskaper regnskapsført etter egenkap.metoden	Kremmer-gaarden Senter AS	Parken Bustadtun AS	Sum
Forretnings-kommune	Sumadal	Sunnfjord	
Eier/stemme-andel	26,0 %	50,0 %	
Opprinnelig anskaffelseskost	3 921 372	5 000 000	35 068 872
Andel av EK ved kjøp	3 921 372	5 000 000	32 950 298
Henførbart merverdi	-	-	2 118 574
Tomt	-	-	2 118 574
Inngående balanse 01.01.	3 005 806	13 000 537	21 777 688
Tilgang i året	-	-	20 000 000
Avgang i året	-3 721 371	-13 000 537	-16 721 908
Andel årets resultat	-580 093	-	-898 369
Gevinst ved avgang	1 295 658	-	1 295 658
Utgående balanse 31.12.	-	-	25 453 069

Spesifikasjon inntekt på investering i tilknyttet selskap

Konsern	715 565	-	-	-	397 289
---------	---------	---	---	---	---------



Åsen & Øvrelid AS

Noter til årsregnskapet 2024

Note 6 Transaksjoner og mellomværende med nærstående parter

Resultatmessige transaksjoner med nærstående parter (mor):

Transaksjon	Tilhører resultatlinje	Motpart	Forhold til motparten	2024	2023
Konserntjenester	Salgsinntekt	Å&Ø Utvikling AS	Datterselskap	596 389	326 182
Entreprenørvirksomhet	Salgsinntekt	Å&Ø Utvikling AS	Datterselskap	26 746 180	33 370 978
Konserntjenester	Salgsinntekt	Åsen & Øvrelid Nordvest AS	Datterselskap	1 850 581	2 618 055
Entreprenørvirksomhet	Varekostnad	Åsen & Øvrelid Nordvest AS	Datterselskap	111 501 705	132 403 347
Konserntjenester	Salgsinntekt	Åsen & Øvrelid Røberg AS	Datterselskap	831 440	230 483
Entreprenørvirksomhet	Salgsinntekt	Åsen & Øvrelid Røberg AS	Datterselskap	453 888	2 207 685
Konserntjenester	Salgsinntekt	Gammelseterlia 23 AS	Datterselskap	24 531	23 227
Entreprenørvirksomhet	Varekostnad	Åsen & Øvrelid Røberg AS	Datterselskap	1 738 811	138 650
Renteinntekt	Annen renteinntekt	Å&Ø Utvikling AS	Datterselskap	659 758	785 945
Renteinntekt	Annen renteinntekt	Åsen & Øvrelid Røberg AS	Datterselskap	901 301	656 269
Renteinntekt	Annen renteinntekt	Gammelseterlia 23 AS	Datterselskap	392 401	423 390
Entreprenørvirksomhet	Salgsinntekt	Parken Bustadtun AS	Tilknyttet selskap	-	23 545 982
Entreprenørvirksomhet	Andre driftskostnader/ Varige driftsmiddel	Øyrane Eigedom AS	Samme eiere	1 607 895	2 159 583
Leie av lokaler	Andre driftskostnader	Øyrane Eigedom AS	Samme eiere	2 350 147	2 250 798
Sum					

Mellomværende med nærstående parter (mor)

	Kundefordringer		Andre fordringer	
	2024	2023	2024	2023
Foretak i samme konsern	5 079 679	10 967 533	33 045 285	7 061 642
Tilknyttet selskap	-	-	5 954 291	4 307 675

	Leverandørgjeld		Annen kortsiktig gjeld	
	2024	2023	2024	2023
Foretak i samme konsern	10 703 638	39 518 806	17 861 712	-
Tilknyttet selskap	-	-	-	-

Selskapet har reversert tidligere nedskrevet fordring på konsernselskapet Åsen & Øvrelid Røberg AS med kr 10 731 315 i 2024.



Åsen & Øvrelid AS

Noter til årsregnskapet 2024

Note 7 Aksjer og andeler

Aksjer og andeler i selskaper hvor den regnskapspliktiges eierandel er over 10% eller investeringen utgjør mer enn 50% av den regnskapspliktiges egenkapital

Andre investeringer	10-20%	25 056 604
Andre investeringer	< 5%	83 666
Sum		25 140 270

Note 8 Bundne midler

	Morselskap		Konsern	
	2024	2023	2024	2023
Trekkinnskudd bank	3 449 175	3 766 679	4 808 328	5 318 141
Sum	3 449 175	3 766 679	4 808 328	5 318 141

Note 9 Skattekostnad

Årets skattekostnad i regnskapet fremkommer slik:

	Morselskap		Konsern	
	2024	2023	2024	2023
Betalbar skatt	25 346 480	0	29 223 312	5 767 028
Endring utsatt skatt	-2 995 074	8 901 632	-8 250 238	11 099 075
Skattekostnad	22 351 406	8 901 632	20 973 074	16 866 101

Skattepliktig inntekt

Resultat før skatt	99 920 079	27 560 233
Permanente forskjeller	1 707 788	12 901 730
Endring i midlertidige forskjeller	31 846 190	-21 822 354
Anvendelse av fremførbart underskudd	-401 071	-18 639 609
Avgitt konsernbidrag	-17 861 712	0
Skattepliktig inntekt	115 211 274	0

Beregning av effektiv skattesats

Resultat før skatt	99 920 079	27 560 233
Beregnet skatt av resultat før skatt	21 982 417	6 063 251
Skatteeffekt av permanente forskjeller	375 713	3 286 741
Sum	22 358 130	9 349 992
Effektiv skattesats	22,4 %	33,9 %



Åsen & Øvrelid AS

Noter til årsregnskapet 2024

Spesifikasjon av skatteeffekten av midlertidige forskjeller :

	Morselskap		Konsem	
	2024	2023	2024	2023
Driftsmidler	3 997 636	3 807 318	4 966 179	5 208 887
Fordringer	-930 000	-850 000	-1 498 561	-2 242 422
Prosjekt i arbeid	21 825 862	51 356 797	42 766 988	74 381 866
Balansførte leieavtaler	503 412	828 984	503 412	828 984
Underskudd til fremføring	-	-401 071	-2 061 301	-13 088 761
Andre avsetninger	-2 600 000	-500 000	-6 342 545	-1 850 000
Inntektsført avsatt utbytte	30 570	61 140	30 570	61 140
Sum midlertidige forskjeller	22 827 480	54 303 169	38 364 741	63 299 694
Midlertidige forskjeller som ikke inngår i beregningen av utsatt skatt	-	-	2 642 537	15 208 664
Grunnlag for beregning utsatt skattefordel(-)/forpliktelse (+)	22 827 480	54 303 169	41 007 278	78 508 358
Balansført utsatt skattefordel(-)/forpliktelse (+)	5 022 046	11 946 697	9 021 602	17 271 840

Spesifikasjon av betalbar skatt i balansen:

	Morselskap		Konsem	
	2024	2023	2024	2023
Betalbar skatt ikke utlignet	25 346 480	0	29 223 312	5 767 028

Note 10 Avstemming av egenkapital

Morselskap	Aksjekapital	Annen egenkapital	Totalt
Egenkapital 1.1.	10 800 000	59 377 655	70 177 655
Årets resultat	-	77 568 673	77 568 673
Utbytte	-	-50 000 000	-50 000 000
Egenkapital 31.12	10 800 000	86 946 329	97 746 328

Konsemregnskap	Aksjekapital	Annen egenkapital	Minoritet	Totalt
Egenkapital 1.1.	10 800 000	109 281 087	6 136 224	126 217 311
Årets resultat	-	86 219 910	559 566	86 779 476
Utbytte	-	-50 000 000	-981 000	-50 981 000
EK-effekt oppkjøp Parken Bustadtun AS	-	537	-	537
Utgang minoritet Å&Ø Røberg	-	-4 063 396	4 063 396	-
Egenkapital 31.12	10 800 000	141 438 140	9 778 186	162 016 326



Åsen & Øvrelid AS

Noter til årsregnskapet 2024

Note 11 Anleggskontrakter

Balanseførte verdier vedrørende prosjekter	Morselskap		Konsern	
	2024	2023	2024	2023
Prosjekt egenregi	-	-	46 862 919	34 124 589
Opptjent ikke fakturert produksjon	11 019 171	8 892 056	38 131 468	55 848 009
Fakturert, ikke utført produksjon	40 327 517	120 252 000	42 327 517	132 095 022
Avsetning tapskontrakt	1 000 000	-	1 000 000	3 244 177
Netto balanseført	-30 308 346	-111 359 944	41 666 870	-45 366 601
Andel av utestående fordringer holdt tilbake av kunde iht. kontrakt	2 318 466	2 440 583	2 318 466	4 600 453
Resultat på prosjekt i arbeid				
Resultatførte totale inntekter	335 025 065	350 547 046	561 500 085	532 889 340
Estimert kontraktsfor tjeneste	8 331 690	21 608 201	21 376 424	41 917 595
Avsetning fremtidig reklamasjon/garanti- arbeid	1 600 000	500 000	3 970 000	1 850 000



Åsen & Øvrelid AS

Noter til årsregnskapet 2024

Note 12 Pantstillelser og garantier m.v.

	Morselskap		Konsern	
	2024	2023	2024	2023
Leasingforpliktelse	5 335 522	7 731 365	5 335 522	7 731 365
Sum	5 335 522	7 731 365	5 335 522	7 731 365
Bokført verdi pantsatte eiendeler	2024	2023	2024	2023
Kundefordringer	81 076 232	126 656 436	81 076 232	126 656 436
Sum pantsatte eiendeler	81 076 232	126 656 436	81 076 232	126 656 436
	2024	2023	2024	2023
Ikke bokført garantiansvar	126 675 579	129 360 835	227 037 847	207 519 270

Åsen & Øvrelid AS har kausjonert for driftskreditt i datterselskapet Å&Ø Utvikling AS med kr 10 000 000.

Note 13 Gjeld og fordringer

	Morselskap		Konsern	
	2024	2023	2024	2023
Gjeld som forfaller om mer enn fem år	-	-	-	-
Fordringer med forfall senere enn ett år	12 105 131	11 369 317	7 864 291	5 687 666



Åsen & Øvrelid AS

Noter til årsregnskapet 2024

Note 14 Aksjekapital og aksjonærinformasjon

Morselskap

Aksjekapitalen i selskapet pr 31.12 er:

	Antall	Pålydende	Bokført
Aksjer	1 000	10 800	10 800 000
Sum			10 800 000

Selskapets aksjonærer pr 31.12 var:

Aksjonær		Antall aksjer	Eierandel
Åsen & Øvrelid Holding AS		901	90,10 %
Ø1 Holding AS	DL eier 100% av Ø1 Holding AS	99	9,90 %
Totalt antall aksjer		1 000	100,00 %

Indirekte eierskap av styremedlemmer i Åsen & Øvrelid AS:

Aksjonærer i Åsen & Øvrelid Holding AS:

25 % SSI Holding AS - der styremedlem Stig Sunde eier 75%
25 % LAA Holding AS - der styremedlem Leif Arne Åsen eier 100 %