



## ÅRSREGNSKAPET FOR REGNSKAPSÅRET 2023 - GENERELL INFORMASJON

### Enheten

Organisasjonsnummer: 984 756 992  
Organisasjonsform: Aksjeselskap  
Foretaksnavn: BLS NORGE AS  
Forretningsadresse: Håndverksveien 16  
1405 LANGHUS

### Regnskapsår

Årsregnskapets periode: 01.01.2023 - 31.12.2023

### Konsern

Morselskap i konsern: Nei

### Regnskapsregler

Regler for små foretak benyttet: Nei  
Benyttet ved utarbeidelsen av årsregnskapet til selskapet: Regnskapslovens alminnelige regler

### Årsregnskapet fastsatt av kompetent organ

Bekreftet av representant for selskapet: Ole Anton Haglerød  
Dato for fastsettelse av årsregnskapet: 18.04.2024

### Grunnlag for avgivelse

År 2023: Årsregnskapet er elektronisk innlevert  
År 2022: Tall er hentet fra elektronisk innlevert årsregnskap fra 2023

*Det er ikke krav til at årsregnskapet m.v. som sendes til Regnskapsregisteret er undertegnet. Kontrollen på at dette er utført ligger hos revisor/enhetens øverste organ. Sikkerheten ivaretas ved at innsender har rolle/rettighet for innsending av årsregnskapet via Altinn, og ved at det bekreftes at årsregnskapet er fastsatt av kompetent organ.*

Brønnøysundregistrene, 27.05.2025



### Resultatregnskap

Beløp i: NOK	Note	2023	2022
<b>RESULTATREGNSKAP</b>			
<b>Inntekter</b>			
Salgsinntekt		133 737 503	131 287 205
Annen driftsinntekt		487 119	967 687
<b>Sum inntekter</b>		<b>134 224 622</b>	<b>132 254 892</b>
<b>Kostnader</b>			
Varekostnad		72 419 619	67 607 435
Lønnskostnad	2, 3	31 533 398	28 214 568
Avskrivning av driftsmidler og immaterielle eiendeler	4	2 285 595	2 271 262
Nedskrivning av varige driftsmidler og immaterielle eiendeler	4		
Annen driftskostnad	2	14 293 599	16 603 260
<b>Sum kostnader</b>		<b>120 532 211</b>	<b>114 696 525</b>
<b>Driftsresultat</b>		<b>13 692 411</b>	<b>17 558 367</b>
<b>Finansinntekter og finanskostnader</b>			
Renteinntekt fra foretak i samme konsern	5	1 291 157	629 098
Annen renteinntekt		451 492	107 500
Annen finansinntekt		13 664	10 750
<b>Sum finansinntekter</b>		<b>1 756 313</b>	<b>747 348</b>
Annen rentekostnad		2 366	3 836
Annen finanskostnad		57 978	47 332
<b>Sum finanskostnader</b>		<b>60 343</b>	<b>51 169</b>
<b>Netto finans</b>		<b>1 695 969</b>	<b>696 179</b>
<b>Ordinært resultat før skattekostnad</b>		<b>15 388 381</b>	<b>18 254 546</b>
Skattekostnad på resultat	6	3 420 478	4 089 375
<b>Ordinært resultat etter skattekostnad</b>		<b>11 967 903</b>	<b>14 165 171</b>
<b>Årsresultat</b>	7	<b>11 967 903</b>	<b>14 165 171</b>
<b>Årsresultat etter minoritetsinteresser</b>		<b>11 967 903</b>	<b>14 165 171</b>



## Resultatregnskap

<b>Beløp i: NOK</b>	<b>Note</b>	<b>2023</b>	<b>2022</b>
<b>Totalresultat</b>		<b>11 967 903</b>	<b>14 165 171</b>
<b>Overføringer og disponeringer</b>			
Avgitt konsernbidrag		11 934 000	
Avsatt til annen egenkapital		33 903	14 165 171
<b>Sum overføringer og disponeringer</b>		<b>11 967 903</b>	<b>14 165 171</b>



## Balanse

Beløp i: NOK	Note	2023	2022
<b>BALANSE - EIENDELER</b>			
<b>Anleggsmidler</b>			
<b>Immaterielle eiendeler</b>			
Produksjonsrettighet		125 196	219 486
Utsatt skattefordel	6		
<b>Sum immaterielle eiendeler</b>	<b>4</b>	<b>125 196</b>	<b>219 486</b>
<b>Varige driftsmidler</b>			
Biler og transportmidler		4 312 065	6 321 502
Maskiner, inventar o.a. utstyr		1 603 942	1 943 863
Datamaskiner		114 915	
<b>Sum varige driftsmidler</b>	<b>4</b>	<b>6 030 922</b>	<b>8 265 365</b>
<b>Finansielle anleggsmidler</b>			
Lån til foretak i samme konsern	5	51 291 157	40 995 985
Obligasjoner	3	4 064 165	3 594 032
<b>Sum finansielle anleggsmidler</b>		<b>55 355 322</b>	<b>44 590 017</b>
<b>Sum anleggsmidler</b>		<b>61 511 441</b>	<b>53 074 868</b>
<b>Omløpsmidler</b>			
<b>Varer</b>			
<b>Sum varer</b>	<b>8</b>	<b>11 589 600</b>	<b>8 266 272</b>
<b>Fordringer</b>			
Kundefordringer		20 030 135	26 679 343
Andre kortsiktige fordringer		1 267 111	1 410 870
<b>Sum fordringer</b>		<b>21 297 246</b>	<b>28 090 213</b>
<b>Bankinnskudd, kontanter og lignende</b>			
Bankinnskudd	9	14 914 683	14 207 175
<b>Sum bankinnskudd, kontanter og lignende</b>		<b>14 914 683</b>	<b>14 207 175</b>
<b>Sum omløpsmidler</b>		<b>47 801 530</b>	<b>50 563 660</b>
<b>SUM EIENDELER</b>		<b>109 312 970</b>	<b>103 638 529</b>



## Balanse

Beløp i: NOK	Note	2023	2022
<b>BALANSE - EGENKAPITAL OG GJELD</b>			
<b>Egenkapital</b>			
<b>Innskutt egenkapital</b>			
Aksjekapital	7, 10	2 000 000	2 000 000
Beholdning av egne aksjer	10		
<b>Sum innskutt egenkapital</b>		<b>2 000 000</b>	<b>2 000 000</b>
<b>Opptjent egenkapital</b>			
Annen egenkapital		70 709 136	70 675 234
<b>Sum opptjent egenkapital</b>		<b>70 709 136</b>	<b>70 675 234</b>
<b>Sum egenkapital</b>	7	<b>72 709 136</b>	<b>72 675 234</b>
<b>Gjeld</b>			
<b>Langsiktig gjeld</b>			
Pensjonsforpliktelser	3		
Utsatt skatt	6	511 589	462 470
<b>Sum avsetninger for forpliktelser</b>		<b>511 589</b>	<b>462 470</b>
<b>Annen langsiktig gjeld</b>			
Gjeld til kredittinstitusjoner	5		
Øvrig langsiktig gjeld	5		
<b>Sum langsiktig gjeld</b>		<b>511 589</b>	<b>462 470</b>
<b>Kortsiktig gjeld</b>			
Leverandørgjeld	5	2 747 730	2 163 594
Betalbar skatt	6	5 358	239 759
Skyldig offentlige avgifter		5 437 949	5 077 432
Kortsiktig konserngjeld	5	24 421 422	19 004 622
Annen kortsiktig gjeld	5	3 479 786	4 015 418
<b>Sum kortsiktig gjeld</b>	5	<b>36 092 245</b>	<b>30 500 825</b>
<b>Sum gjeld</b>		<b>36 603 834</b>	<b>30 963 295</b>
<b>SUM EGENKAPITAL OG GJELD</b>		<b>109 312 970</b>	<b>103 638 529</b>



## Balanse

<b>Beløp i: NOK</b>	<b>Note</b>	<b>2023</b>	<b>2022</b>
---------------------	-------------	-------------	-------------

---



# Årsregnskap 2023 BLS Norge AS

Resultatregnskap  
Balanse  
Kontantstrømoppstilling  
Noter til regnskapet



Org.nr.: 984 756 992



<b>BLS Norge AS</b>			
<b>Resultatregnskap</b>			
<b>Driftsinntekter og driftskostnader</b>	<b>Note</b>	<b>2023</b>	<b>2022</b>
Salgsinntekt		133 737 503	131 287 205
Annen driftsinntekt		487 119	967 687
<b>Sum driftsinntekter</b>		<b>134 224 622</b>	<b>132 254 892</b>
Varekostnad		72 419 619	67 607 435
Lønnskostnad	2, 3	31 533 398	28 214 568
Avskrivning av driftsmidler og immaterielle eiendeler	4	2 285 595	2 271 262
Annen driftskostnad	2	14 293 599	16 603 260
<b>Sum driftskostnader</b>		<b>120 532 211</b>	<b>114 696 525</b>
<b>Driftsresultat</b>		<b>13 692 411</b>	<b>17 558 367</b>
<b>Finansinntekter og finanskostnader</b>			
Renteinntekt fra foretak i samme konsern	5	1 291 157	629 098
Annen renteinntekt		451 492	107 500
Annen finansinntekt		13 664	10 750
Annen rentekostnad		2 366	3 836
Annen finanskostnad		57 978	47 332
<b>Resultat av finansposter</b>		<b>1 695 969</b>	<b>696 179</b>
<b>Resultat før skattekostnad</b>		<b>15 388 381</b>	<b>18 254 546</b>
Skattekostnad på resultat	6	3 420 478	4 089 375
<b>Resultat</b>		<b>11 967 903</b>	<b>14 165 171</b>
<b>Årsoverskudd</b>	7	<b>11 967 903</b>	<b>14 165 171</b>
<b>Overføringer</b>			
Avsatt konsernbidrag		11 934 000	0
Avsatt til annen egenkapital		33 903	14 165 171
<b>Sum overføringer</b>		<b>11 967 903</b>	<b>14 165 171</b>



<b>BLS Norge AS</b>			
<b>Balanse</b>			
<b>Eiendeler</b>	<b>Note</b>	<b>2023</b>	<b>2022</b>
<b>Anleggsmidler</b>			
<b>Immaterielle eiendeler</b>			
Produksjonsrettighet		125 196	219 486
<b>Sum immaterielle eiendeler</b>	<b>4</b>	<b>125 196</b>	<b>219 486</b>
<b>Varige driftsmidler</b>			
Biler og transportmidler		4 312 065	6 321 502
Maskiner, inventar o.a. utstyr		1 603 942	1 943 863
Datamaskiner		114 915	0
<b>Sum varige driftsmidler</b>	<b>4</b>	<b>6 030 922</b>	<b>8 265 365</b>
<b>Finansielle anleggsmidler</b>			
Lån til foretak i samme konsern	5	51 291 157	40 995 985
Pensjonsfond	3	4 064 165	3 594 032
<b>Sum finansielle anleggsmidler</b>		<b>55 355 322</b>	<b>44 590 017</b>
<b>Sum anleggsmidler</b>		<b>61 511 441</b>	<b>53 074 868</b>
<b>Omløpsmidler</b>			
Lager av varer og annen beholdning	8	11 589 600	8 266 272
<b>Fordringer</b>			
Kundefordringer		20 030 135	26 679 343
Andre kortsiktige fordringer		1 267 111	1 410 870
<b>Sum fordringer</b>		<b>21 297 246</b>	<b>28 090 213</b>
Bankinnskudd	9	14 914 683	14 207 175
<b>Sum omløpsmidler</b>		<b>47 801 530</b>	<b>50 563 660</b>
<b>Sum eiendeler</b>		<b>109 312 970</b>	<b>103 638 529</b>



<b>BLS Norge AS</b>			
<b>Balanse</b>			
<b>Egenkapital og gjeld</b>	<b>Note</b>	<b>2023</b>	<b>2022</b>
<b>Innskutt egenkapital</b>			
Aksjekapital	7, 10	2 000 000	2 000 000
<b>Sum innskutt egenkapital</b>		<b>2 000 000</b>	<b>2 000 000</b>
<b>Opptjent egenkapital</b>			
Annen egenkapital		70 709 136	70 675 234
<b>Sum opptjent egenkapital</b>		<b>70 709 136</b>	<b>70 675 234</b>
<b>Sum egenkapital</b>	<b>7</b>	<b>72 709 136</b>	<b>72 675 234</b>
<b>Gjeld</b>			
Utsatt skatt	6	511 589	462 470
<b>Sum avsetning for forpliktelser</b>		<b>511 589</b>	<b>462 470</b>
<b>Kortsiktig gjeld</b>			
Leverandørgjeld	5	2 747 730	2 163 594
Betalbar skatt	6	5 358	239 759
Skyldig offentlige avgifter		5 437 949	5 077 432
Konserngjeld	5	24 421 422	19 004 622
Annen kortsiktig gjeld	5	3 479 786	4 015 418
<b>Sum kortsiktig gjeld</b>	<b>5</b>	<b>36 092 245</b>	<b>30 500 825</b>
<b>Sum gjeld</b>		<b>36 603 834</b>	<b>30 963 295</b>
<b>Sum egenkapital og gjeld</b>		<b>109 312 970</b>	<b>103 638 529</b>
Langhus, 08.03.2024 Styret i BLS Norge AS			
<u>Bengt Lars Olov Spånberg</u> Styreleder		<u>Karin Rebecka Spånberg</u> Styremedlem	
<u>Gunnel Areskoug</u> Styremedlem		<u>Alexander Loe Fredenfeldt</u> Daglig leder	
<b>BLS Norge AS</b>		<b>Side 4</b>	



<b>BLS Norge AS Indirekte kontantstrøm</b>		
<b>Indirekte kontantstrøm</b>		
	<b>2022</b>	<b>2021</b>
<b>Kontantstrømmer fra operasjonelle aktiviteter</b>		
Resultat før skattekostnad	15 388 381	18 254 546
- Periodens betalte skatt	-239 759	-4 530 197
+/- Tap/gevinst ved salg av anleggsmidler	-487 119	-967 687
+ Ordinære avskrivninger	2 285 595	2 271 262
+/- Endring i varelager	-3 323 328	-1 951 844
+/- Endring i kundefordringer	6 649 208	9 460 015
+/- Endring i leverandørgjeld	584 136	-3 695 522
+/- Forskj. kostnadsført pensjon og inn-/utbet. i pensjonsordn.	-470 133	-956 505
+/- Endring i andre tidsavgrensingsposter	-5 209 729	-8 347 669
= <b>Netto kontantstrøm fra operasjonelle aktiviteter</b>	<b>15 177 252</b>	<b>9 536 400</b>
<b>Kontantstrømmer fra investeringsaktiviteter</b>		
+ Innbetalinger ved salg av varige driftsmidler	1 375 000	2 310 000
- Utbetalinger ved kjøp av varige driftsmidler	844 743	7 208 379
+ Innbetalinger ved salg av andre investeringer	0	5 982 054
= <b>Netto kontantstrøm fra investeringsaktiviteter</b>	<b>530 257</b>	<b>1 083 675</b>
<b>Kontantstrømmer fra finansieringsaktiviteter</b>		
- Utbetalinger av konsernbidrag	15 000 000	700 000
= <b>Netto kontantstrøm fra finansieringsaktiviteter</b>	<b>-15 000 000</b>	<b>-700 000</b>
= Netto endring i kontanter og kontantekvivalenter	707 509	9 920 075
+ Beh. av kont. og kontantekvivalenter ved per. begynnelse	14 207 175	4 287 100
= <b>Beh. av kont. og kontantekvivalenter ved per. slutt</b>	<b>14 914 683</b>	<b>14 207 175</b>



## BLS Norge AS

984 756 992

### Note 1 Regnskapsprinsipper

Årsregnskapet består av resultatregnskap, balanse, kontantstrømoppstilling og noteopplysninger og er avlagt i samsvar med aksjelov, regnskapslov og god regnskapsskikk i Norge gjeldende pr 31. desember 2023.

#### Valuta

Transaksjoner i utenlandsk valuta omregnes til kursen på transaksjonstidspunktet. Pengeposter i utenlandsk valuta omregnes til norske kroner ved å benytte balansedagens kurs. Ikke-pengeposter som måles til historisk kurs uttrykt i utenlandsk valuta, omregnes til norske kroner ved å benytte valutakursen på transaksjonstidspunktet. Ikke-pengeposter som måles til virkelig verdi uttrykt i utenlandsk valuta, omregnes til valutakursen fastsatt på måletidspunktet. Valutakursendringer resultatføres løpende i regnskapsperioden under andre finansposter.

#### Salgsinntekter

Inntekter ved salg av varer og tjenester vurderes til virkelig verdi av vederlaget, netto etter fradrag for merverdiavgift, returer, rabatter og andre avslag. Inntektsføring ved salg av varer skjer på leveringstidspunktet. Tjenester inntektsføres etterhvert som de utføres.

#### Skatt

Skattekostnaden i resultatregnskapet omfatter både periodens betalbare skatt og endring i utsatt skatt. Utsatt skatt er beregnet med 22 % på grunnlag av de midlertidige forskjeller som eksisterer mellom regnskapsmessige og skattemessige verdier, samt ligningsmessig underskudd til fremføring ved utgangen av regnskapsåret. Skatteøkende og skattereduserende midlertidige forskjeller som reverserer eller kan reverseres i samme periode er utlignet og nettoført. Netto utsatt skattefordel balanseføres i den grad det er sannsynlig at denne kan bli utnyttet.

#### Klassifisering og vurdering av balanseposter

Eiendeler bestemt til varig eie eller bruk er klassifisert som anleggsmidler. Eiendeler som er knyttet til varekretsløpet er klassifisert som omløpsmidler. Fordringer klassifiseres som omløpsmidler hvis de skal tilbakebetales i løpet av ett år. For gjeld er analoge kriterier lagt til grunn. Første års avdrag på langsiktige fordringer og langsiktig gjeld klassifiseres likevel ikke som omløpsmiddel og kortsiktig gjeld.

#### Varige driftsmidler

Varige driftsmidler balanseføres og avskrives lineært over driftsmidlenes forventede levetid dersom de har antatt levetid over 3 år og har en kostpris som overstiger kr 15.000. Vedlikehold av driftsmidler kostnadsføres løpende. Påkostninger eller forbedringer tillegges driftsmidlets kostpris og avskrives i takt med driftsmidlet. Skillet mellom vedlikehold og påkostning/forbedring regnes i forhold til driftsmidlets stand ved kjøp av driftsmidlet.

Utgifter til leie av driftsmidler kostnadsføres. Forskuddsbetalinger balanseføres som forskuddsbetalt kostnad og fordeles over leieperioden.

Ved indikasjon på at balanseført verdi av et anleggsmiddel er høyere enn virkelig verdi, foretas det test for verdifall. Testen foretas for det laveste nivå av anleggsmidler som har selvstendige kontantstrømmer. Hvis balanseført verdi er høyere enn gjennvinnbart beløp, foretas det nedskrivning til det høyeste av salgsverdi og bruksværdi. Tidligere nedskrivninger, med unntak for nedskrivning av goodwill, reverseres hvis forutsetningene for nedskrivningen ikke lenger er tilstede.



## BLS Norge AS

984 756 992

### Varer

Varer er vurdert til det laveste av anskaffelseskost etter FIFO-prinsippet og netto salgsverdi. Det foretas nedskrivning for påregnelig ukurans.

### Fordringer

Kundefordringer og andre fordringer oppføres til pålydende etter fradrag for avsetning til forventet tap. Avsetning til tap gjøres på grunnlag av en individuell vurdering av de enkelte fordringene.

### Pensjoner - Innskuddsbasert ordning

Kostnaden til innskuddsbaserte ordning tilsvarer periodens premie til forsikringsselskapet.

### Pensjoner - Ytelsesbasert ordning

Selskapet har ytelsesordninger som omfatter 4 ansatte og 8 pensjonister. Den balanseførte forpliktelsen knyttet til ytelsesplaner er nåverdien av de definerte ytelsene på balansedagen minus virkelig verdi av pensjonsmidlene (innbetalte beløp til forsikringsselskap), justert for ikke resultatførte estimatavvik og ikke resultatførte kostnader knyttet til tidligere perioders pensjonsopptjening. Pensjonsforpliktelsen beregnes årlig av en uavhengig aktuar ved bruk av lineær opptjeningsmetode.

Planendringer amortiseres over forventet gjenværende opptjeningsstid. Det samme gjelder estimatavvik som skyldes ny informasjon eller endringer i de aktuarielle forutsetningene, i den grad de ikke overstiger 10% av den største av pensjonsforpliktelsene og pensjonsmidlene (korridor).

### Kontantstrømoppstilling

Kontantstrømoppstillingen er utarbeidet etter den indirekte metoden. Kontanter og kontantekvivalenter omfatter kontanter, bankinnskudd og andre kortsiktige, likvide plasseringer.

## Note 2 Lønnskostnader og ytelser, godtgjørelser til daglig leder, styret og revisor

Lønnskostnader	2023	2022
Lønninger	22 017 462	20 450 321
Arbeidsgiveravgift	4 450 814	3 806 112
Pensjonskostnader	3 352 913	2 474 806
Andre ytelser	1 712 209	1 483 329
<b>Sum</b>	<b>31 533 398</b>	<b>28 214 568</b>

Selskapet har i 2023 sysselsatt 25 årsverk.

### Pensjonsforpliktelser

Selskapet er pliktig til å ha tjenstepensjonsordning etter lov om obligatorisk tjenstepensjon. Selskapets pensjonsordninger tilfredsstiller kravene i denne lov.

Ytelser til ledende personer	Daglig leder	Styret
Lønn	1 949 703	0
Pensjonskostnader	111 442	0
Annen godtgjørelse	152 920	0
<b>Sum</b>	<b>2 214 065</b>	<b>0</b>

Selskapet hadde skifte av daglig leder i oktober 2023. Ytelsene til daglig leder er slått sammen og

Side 7



## BLS Norge AS

984 756 992

er oppgitt for den periode hver av lederne var operativ som daglig leder. Ved opphør av arbeidsforholdet har daglig leder krav på etterlønn tilsvarende 3 måneders ordinær fastlønn, som en kompensasjon for fraskrivelse av rettigheter etter arbeidsmiljølovens kap. 14 A.

Det er ikke utbetalt godtgjørelse til styret i 2023.

Kostnadsført godtgjørelse til revisor:	2023	2022
Revisjon	160 000	146 733
Andre tjenester	159 098	161 224
<b>Sum</b>	<b>319 098</b>	<b>307 957</b>

### Note 3 Pensjon

Selskapet har pensjonsordninger i Storebrand som tilfredsstiller kravene i lov om obligatorisk tjenstepensjon.

12 personer, 4 ansatte og 8 pensjonister, er dekket gjennom en ytelsesordning pr 31.12.2023.

Pensjonsmidlene er vurdert til virkelig verdi ved utgangen av året.

De øvrige ansatte er omfattet av en innskuddsbasert pensjonsordning hvor innbetalingene til forsikringsselskapet blir kostnadsført i sin helhet.

Pensjonsforpliktelsene i den ytelsesbaserte ordningen (netto nåverdi av pensjonsytelsen opptjent på balansedagen justert for fremtidige lønnsøkninger) er vurdert etter beste estimat basert på forutsetninger per balansedagen. Pensjonskostnaden er oppgitt inklusive arbeidsgiveravgift. De aktuarielle beregningene av pensjonsforpliktelsene er utført av uavhengig aktuar.

Beregning av årets pensjonskostnad:	2023	2022
Nåverdi av årets pensjonsopptjening	387 557	412 115
Netto rentekostnad	-342 212	-253 457
Reversert kostnad ved tidligere perioders pensjonsopptjening	790 176	159 499
Administrasjonskostnader	351 588	315 060
<b>Årets pensjonskostnad ytelsesbasert pensjonsordning</b>	<b>1 187 109</b>	<b>633 217</b>
Årets pensjonskostnad innskuddsbasert pensjonsordning 1)	2 165 804	1 841 589
Årets totale pensjonskostnad	3 352 913	2 474 806

Pensjonsforpliktelse og pensjonsmidler:	2023	2022
Brutto pensjonsforpliktelse	18 913 347	17 529 439
Virkelig verdi pensjonsmidler	17 950 000	17 000 000
Netto pensjonsforpliktelse	963 347	529 439
Ikke resultatført virkning av actuarielt tap/gevinst	-5 027 512	-4 123 471
<b>Netto balanseført pensjonsforpliktelse</b>	<b>-4 064 165</b>	<b>-3 594 032</b>

Side 8



<b>BLS Norge AS</b>	<b>984 756 992</b>	
<b>Ved beregning av pensjonskostnaden og netto pensjonsforpliktelse er følgende forutsetninger lagt til grunn:</b>	<b>2023</b>	<b>2022</b>
Diskonteringsrente	3,00%	1,90%
Avkastning på pensjonsmidler	4,70%	3,10 %
Lønnsvekst	3,50%	2,75%
G-regulering	3,25%	2,50%
Amortiseringsfaktor (forventet gjenstående tjenestetid)	2,69	2,67

#### Note 4 Anleggsnote

	<b>Biler, tr.sportmidler</b>	<b>Maskiner, inventar</b>	<b>Produksjonsrettighet</b>	<b>Data-maskiner</b>	<b>Sum varige anl.midler</b>
Anskaffelseskost 01.01.2023 (fratr. kasserte dr. midl.)	10 311 629	2 240 734	471 450	0	13 023 813
Tilgang kjøpte anleggsmidler	583 678	120 595	0	140 470	844 743
Avgang solgte anleggsmidler	-887 881	0	0	0	-887 881
<b>Anskaffelseskost 31.12.2023</b>	<b>10 007 426</b>	<b>2 361 329</b>	<b>471 450</b>	<b>140 470</b>	<b>12 980 675</b>
Akk. avskrivninger 31.12.2023	5 695 361	757 388	346 254	25 555	6 824 558
<b>Bokf. verdi pr 31.12.2023</b>	<b>4 312 065</b>	<b>1 603 941</b>	<b>125 196</b>	<b>114 915</b>	<b>6 156 117</b>
Årets avskrivninger	1 705 234	460 516	94 290	25 555	2 285 595
Økonomisk levetid	5 år	5 år	5 år	3 år	
Lineær avskrivningsplan					

#### Note 5 Mellomværende med selskap i samme konsern

	<b>2023</b>	<b>2022</b>
<b>Fordringer</b>		
Lån til foretak i samme konsern	51 291 157	40 995 985
<b>Sum</b>	<b>51 291 157</b>	<b>40 995 985</b>
<b>Gjeld</b>		
Lån fra foretak i samme konsern	9 117 617	3 783 654
Leverandørgjeld innen konsern	3 805	912 142
Annen kortsiktig gjeld konsern	15 300 000	15 000 000
<b>Sum</b>	<b>24 421 422</b>	<b>19 695 796</b>

Fordringen er renteberegnet og forfaller i sin helhet mer enn 1 år etter regnskapsårets slutt. Ingen del av gjelden forfaller til betaling mer enn 5 år etter regnskapsårets slutt.

<b>Konserninternt salg</b>		
BLS Supply AB, varer	30 549	9 830
LS Eiendom Norge AS, varer	0	55 554
Unidrain A/S (DK), provisjon	1 149 922	1 157 174
<b>Sum</b>	<b>1 180 471</b>	<b>1 222 558</b>

Side 9



**BLS Norge AS**

**984 756 992**

**Konserninternt kjøp**

BLS Industries AB, varer	153 262	9 464
BLS Industries AB, konsernbonus	0	3 085 807
BLS Industries AB, tjenester	2 942 476	3 937 902
Trio Perfekta AB, varer	6 320 295	6 344 741
BL Stainless AB, varer	88 238	90 761
BLS Supply AB, varer	53 805 297	62 219 090
LS Eiendom Norge AS, husleie	3 891 000	1 590 000
Unidrain AS(DK), annet	50 454	1 940
<b>Sum</b>	<b>67 251 022</b>	<b>77 279 705</b>



## BLS Norge AS

984 756 992

## Note 6 Skatt

<b>Årets skattekostnad</b>	<b>2023</b>	<b>2022</b>
Resultatført skatt på ordinært resultat:		
Betalbar skatt	3 371 359	3 539 760
Endring i utsatt skatt	49 119	549 615
<b>Skattekostnad ordinært resultat</b>	<b>3 420 478</b>	<b>4 089 375</b>
Skattepliktig inntekt:		
Resultat før skatt	15 388 381	18 254 546
Permanente forskjeller	159 248	333 517
Endring i midlertidige forskjeller	-223 269	-2 498 247
Avgitt konsernbidrag	-15 300 000	-15 000 000
<b>Skattepliktig inntekt</b>	<b>24 360</b>	<b>1 089 816</b>
Betalbar skatt i balansen:		
Betalbar skatt på årets resultat	3 371 358	3 539 759
Betalbar skatt på avgitt konsernbidrag	-3 366 000	-3 300 000
<b>Sum betalbar skatt i balansen</b>	<b>5 358</b>	<b>239 759</b>
Beregning av effektiv skattesats		
Resultat før skatt	15 388 381	18 254 546
Beregnet skatt av resultat før skatt	3 385 444	4 016 000
Skatteeffekt av permanente forskjeller	35 034	73 374
<b>Sum</b>	<b>3 420 478</b>	<b>4 089 374</b>
Effektiv skattesats	22,2 %	22,4 %

Skatteeffekten av midlertidige forskjeller som har gitt opphav til utsatt skatt og utsatte skattefordeler, spesifisert på typer av midlertidige forskjeller

	<b>2023</b>	<b>2022</b>	<b>Endring</b>
Varige driftsmidler	-437 995	-372 678	65 317
Varebeholdning	-1 285 300	-1 117 550	167 750
Fordringer	-15 468	-1 671	13 797
Pensjonspremie/- forpliktelse	4 064 165	3 594 032	-470 133
<b>Sum</b>	<b>2 325 403</b>	<b>2 102 134</b>	<b>-223 269</b>
<b>Grunnlag for utsatt skatt</b>	<b>2 325 403</b>	<b>2 102 134</b>	<b>-223 269</b>
<b>Utsatt skatt (22 %)</b>	<b>511 589</b>	<b>462 470</b>	<b>-49 119</b>



## BLS Norge AS

984 756 992

### Note 7 Egenkapital

	Aksjekapital	Overkurs	Annen egenkapital	Sum egenkapital
Egenkapital Pr. 01.01.2023	2 000 000	0	70 675 234	72 675 234
Årets resultat			11 967 903	11 967 903
Avgitt konsernbidrag			-11 934 000	-11 934 000
<b>Pr. 31.12.2023</b>	<b>2 000 000</b>	<b>0</b>	<b>70 709 136</b>	<b>72 709 136</b>

### Note 8 Varer

	2023	2022
Innkjøpte varer for videresalg	12 874 900	9 383 822
<b>Total varelagerbeholdning</b>	<b>12 874 900</b>	<b>9 383 822</b>
Ukuransavsetning	1 285 300	1 117 550
<b>Sum</b>	<b>11 589 600</b>	<b>8 266 272</b>

### Note 9 Bankinnskudd

Innstående midler på skattetrekkskonto (bundne midler) er på kr. 1 324 620.

### Note 10 Aksjonærer

Aksjekapitalen i BLS Norge AS pr. 31.12 består av:

	Antall	Pålydende	Bokført
Ordinære aksjer	20 000	100,0	2 000 000
<b>Sum</b>	<b>20 000</b>		<b>2 000 000</b>

### Eierstruktur

De største aksjonærene i % pr. 31.12 var:

	Ordinære	Eierandel	Stemmeandel
BLS Industries AB	20 000	100,0	100,0

BLS Industries AB er konsernets morselskap og har forretningskontor i Ystad, Sverige. Konsernregnskap der BLS Norge AS inngår i konsolideringen kan utleveres her.



## Pedersen & Skogholt

REVISJON • REGNSKAP • RÅDGIVNING

Pedersen & Skogholt AS  
Org.num.: 987 500 765  
J. drettsveien 9, Postboks 404, 1701 Ski  
Telefon: +47 85 15 00  
E-mail: [innrapport@pedersen-skogholt.no](mailto:innrapport@pedersen-skogholt.no)  
Web: [www.pedersen-skogholt.no](http://www.pedersen-skogholt.no)  
Medlem i Den norske Revisorteamning

Til generalforsamlingen i

**BLS Norge AS**

### Uavhengig revisors beretning

#### Konklusjon

Vi har revidert årsregnskapet for **BLS Norge AS** som viser et overskudd på **NOK 11.967.903**. Årsregnskapet består av balanse per 31. desember 2023, resultatregnskap og kontantstrømoppstilling for regnskapsåret avsluttet per denne datoen og noter til årsregnskapet, herunder et sammendrag av viktige regnskapsprinsipper.

Etter vår mening

- oppfyller årsregnskapet gjeldende lovkrav, og
- gir årsregnskapet et rettviseende bilde av selskapets finansielle stilling per 31. desember 2023, og av dets resultater og kontantstrømmer for regnskapsåret avsluttet per denne datoen i samsvar med regnskapslovens regler og god regnskapsskikk i Norge.

#### Grunnlag for konklusjonen

Vi har gjennomført revisjonen i samsvar med International Standards on Auditing (ISA-ene). Våre oppgaver og plikter i henhold til disse standardene er beskrevet nedenfor under *Revisors oppgaver og plikter ved revisjonen av årsregnskapet*. Vi er uavhengige av selskapet i samsvar med kravene i relevante lover og forskrifter i Norge og International Code of Ethics for Professional Accountants (inkludert internasjonale uavhengighetsstandarder) utstedt av International Ethics Standards Board for Accountants (IESBA-reglene), og vi har overholdt våre øvrige etiske forpliktelser i samsvar med disse kravene. Innhentet revisjonsbevis er etter vår vurdering tilstrekkelig og hensiktsmessig som grunnlag for vår konklusjon.

#### Øvrig informasjon

Styret og daglig leder (ledelsen) er ansvarlige for informasjonen i årsberetningen. Øvrig informasjon omfatter informasjon i årsrapporten bortsett fra årsregnskapet og den tilhørende revisjonsberetningen. Vår konklusjon om årsregnskapet ovenfor dekker ikke informasjonen i årsberetningen.

I forbindelse med revisjonen av årsregnskapet er det vår oppgave å lese årsberetningen. Formålet er å vurdere hvorvidt det foreligger vesentlig inkonsistens mellom årsberetningen og årsregnskapet og den kunnskap vi har opparbeidet oss under revisjonen av årsregnskapet, eller hvorvidt informasjon i årsberetningen ellers fremstår som vesentlig feil. Vi har plikt til å rapportere dersom årsberetningen fremstår som vesentlig feil. Vi har ingenting å rapportere i så henseende.

Basert på kunnskapen vi har opparbeidet oss i revisjonen, mener vi at årsberetningen

- er konsistent med årsregnskapet og
- inneholder de opplysninger som skal gis i henhold til gjeldende lovkrav.



### **Ledelsens ansvar for årsregnskapet**

Ledelsen er ansvarlig for å utarbeide årsregnskapet og for at det gir et rettviseende bilde i samsvar med regnskapslovens regler og god regnskapsskikk i Norge. Ledelsen er også ansvarlig for slik internkontroll som den finner nødvendig for å kunne utarbeide et årsregnskap som ikke inneholder vesentlig feilinformasjon, verken som følge av misligheter eller utilsiktede feil.

Ved utarbeidelsen av årsregnskapet må ledelsen ta standpunkt til selskapets evne til fortsatt drift og opplyse om forhold av betydning for fortsatt drift. Forutsetningen om fortsatt drift skal legges til grunn for årsregnskapet så lenge det ikke er sannsynlig at virksomheten vil bli avviklet.

### **Revisors oppgaver og plikter ved revisjonen av årsregnskapet**

Vårt mål er å oppnå betryggende sikkerhet for at årsregnskapet som helhet ikke inneholder vesentlig feilinformasjon, verken som følge av misligheter eller utilsiktede feil, og å avgi en revisjonsberetning som inneholder vår konklusjon. Betryggende sikkerhet er en høy grad av sikkerhet, men ingen garanti for at en revisjon utført i samsvar med ISA-ene, alltid vil avdekke vesentlig feilinformasjon. Feilinformasjon kan oppstå som følge av misligheter eller utilsiktede feil. Feilinformasjon er å anse som vesentlig dersom den enkeltvis eller samlet med rimelighet kan forventes å påvirke de økonomiske beslutningene som brukerne foretar på grunnlag av årsregnskapet.

For videre beskrivelse av revisors oppgaver og plikter vises det til:

<https://revisorforeningen.no/revisjonsberetninger>

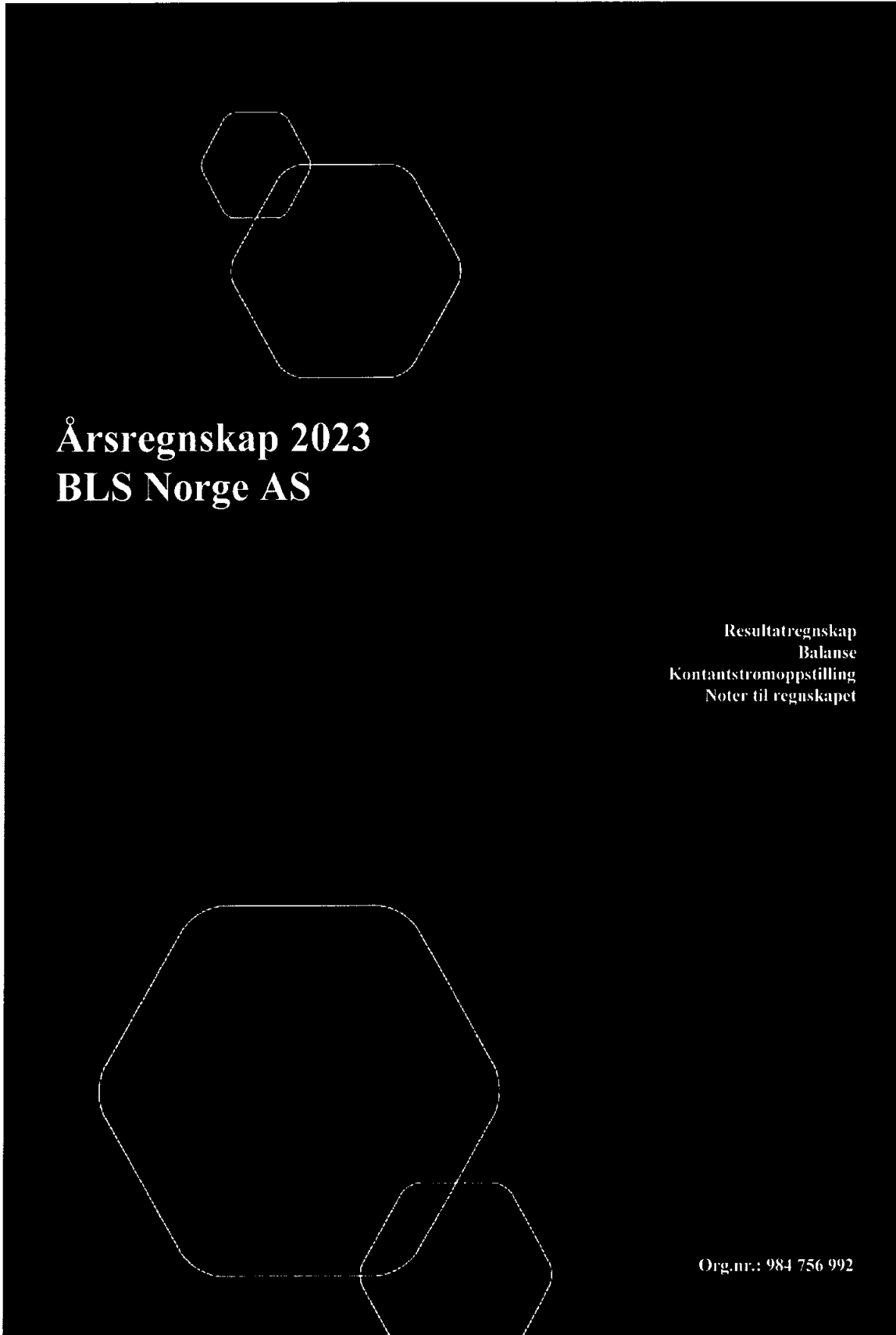
SKI, 09.04.2024

### **PEDERSEN & SKOGHOLT AS**

*Thor Idar Pedersen*

Thor Idar Pedersen

Statsautorisert revisor





<b>BLS Norge AS</b>			
<b>Resultatregnskap</b>			
<b>Driftsinntekter og driftskostnader</b>	<b>Note</b>	<b>2023</b>	<b>2022</b>
Salgsinntekt		133 737 503	131 287 205
Annen driftsinntekt		487 119	967 687
<b>Sum driftsinntekter</b>		<b>134 224 622</b>	<b>132 254 892</b>
Varekostnad		72 419 619	67 607 435
Lønnskostnad	2, 3	31 533 398	28 214 568
Avskrivning av driftsmidler og immaterielle eiendeler	4	2 285 595	2 271 262
Annen driftskostnad	2	14 293 599	16 603 260
<b>Sum driftskostnader</b>		<b>120 532 211</b>	<b>114 696 525</b>
<b>Driftsresultat</b>		<b>13 692 411</b>	<b>17 558 367</b>
<b>Finansinntekter og finanskostnader</b>			
Renteinntekt fra foretak i samme konsern	5	1 291 157	629 098
Annen renteinntekt		451 492	107 500
Annen finansinntekt		13 664	10 750
Annen rentekostnad		2 366	3 836
Annen finanskostnad		57 978	47 332
<b>Resultat av finansposter</b>		<b>1 695 969</b>	<b>696 179</b>
<b>Resultat før skattekostnad</b>		<b>15 388 381</b>	<b>18 254 546</b>
Skattekostnad på resultat	6	3 420 478	4 089 375
<b>Resultat</b>		<b>11 967 903</b>	<b>14 165 171</b>
<b>Årsoverskudd</b>	7	<b>11 967 903</b>	<b>14 165 171</b>
<b>Overføringer</b>			
Avsatt konsernbidrag		11 934 000	0
Avsatt til annen egenkapital		33 903	14 165 171
<b>Sum overføringer</b>		<b>11 967 903</b>	<b>14 165 171</b>







<b>BLS Norge AS</b>			
<b>Balanse</b>			
<b>Eiendeler</b>	<b>Note</b>	<b>2023</b>	<b>2022</b>
<b>Anleggsmidler</b>			
<b>Immaterielle eiendeler</b>			
Produksjonsrettighet		125 196	219 486
<b>Sum immaterielle eiendeler</b>	<b>4</b>	<b>125 196</b>	<b>219 486</b>
<b>Varige driftsmidler</b>			
Biler og transportmidler		4 312 065	6 321 502
Maskiner, inventar o.a. utstyr		1 603 942	1 943 863
Datamaskiner		114 915	0
<b>Sum varige driftsmidler</b>	<b>4</b>	<b>6 030 922</b>	<b>8 265 365</b>
<b>Finansielle anleggsmidler</b>			
Lån til foretak i samme konsern	5	51 291 157	40 995 985
Pensjonsfond	3	4 064 165	3 594 032
<b>Sum finansielle anleggsmidler</b>		<b>55 355 322</b>	<b>44 590 017</b>
<b>Sum anleggsmidler</b>		<b>61 511 441</b>	<b>53 074 868</b>
<b>Omløpsmidler</b>			
Lager av varer og annen beholdning	8	11 589 600	8 266 272
<b>Fordringer</b>			
Kundefordringer		20 030 135	26 679 343
Andre kortsiktige fordringer		1 267 111	1 410 870
<b>Sum fordringer</b>		<b>21 297 246</b>	<b>28 090 213</b>
Bankinnskudd	9	14 914 683	14 207 175
<b>Sum omløpsmidler</b>		<b>47 801 530</b>	<b>50 563 660</b>
<b>Sum eiendeler</b>		<b>109 312 970</b>	<b>103 638 529</b>



<b>BLS Norge AS</b>			
<b>Balanse</b>			
<b>Egenkapital og gjeld</b>	<b>Note</b>	<b>2023</b>	<b>2022</b>
<b>Innskutt egenkapital</b>			
Aksjekapital	7, 10	<u>2 000 000</u>	<u>2 000 000</u>
<b>Sum innskutt egenkapital</b>		<b>2 000 000</b>	<b>2 000 000</b>
<b>Opptjent egenkapital</b>			
Annen egenkapital		<u>70 709 136</u>	<u>70 675 234</u>
<b>Sum opptjent egenkapital</b>		<b>70 709 136</b>	<b>70 675 234</b>
<b>Sum egenkapital</b>	<b>7</b>	<b><u>72 709 136</u></b>	<b><u>72 675 234</u></b>
<b>Gjeld</b>			
Utsatt skatt	6	<u>511 589</u>	<u>462 470</u>
<b>Sum avsetning for forpliktelser</b>		<b>511 589</b>	<b>462 470</b>
<b>Kortsiktig gjeld</b>			
Leverandørgjeld	5	<u>2 747 730</u>	<u>2 163 594</u>
Betalbar skatt	6	<u>5 358</u>	<u>239 759</u>
Skyldig offentlige avgifter		<u>5 437 949</u>	<u>5 077 432</u>
Konserngjeld	5	<u>24 421 422</u>	<u>19 004 622</u>
Annen kortsiktig gjeld	5	<u>3 479 786</u>	<u>4 015 418</u>
<b>Sum kortsiktig gjeld</b>	<b>5</b>	<b><u>36 092 245</u></b>	<b><u>30 500 825</u></b>
<b>Sum gjeld</b>		<b><u>36 603 834</u></b>	<b><u>30 963 295</u></b>
<b>Sum egenkapital og gjeld</b>		<b><u>109 312 970</u></b>	<b><u>103 638 529</u></b>

Langhus, 08.03.2024  
Styret i BLS Norge AS

 Bengt Lars Olov Spånberg Styreleder	 Karin Rebecka Spånberg Styremedlem
 Gunnel Areskoug Styremedlem	 Alexander Joe Frødenfeldt Daglig leder

BLS Norge AS Side 4



<b>BLS Norge AS Indirekte kontantstrøm</b>		
<b>Indirekte kontantstrøm</b>		
	<b>2022</b>	<b>2021</b>
<b>Kontantstrømmer fra operasjonelle aktiviteter</b>		
Resultat før skattekostnad	15 388 381	18 254 546
- Periodens betalte skatt	-239 759	-4 530 197
+/- Tap/gevinst ved salg av anleggsmidler	-487 119	-967 687
+ Ordinære avskrivninger	2 285 595	2 271 262
+/- Endring i varelager	-3 323 328	-1 951 844
+/- Endring i kundefordringer	6 649 208	9 460 015
+/- Endring i leverandørgjeld	584 136	-3 695 522
+/- Forskj. kostnadsført pensjon og inn-/utbet. i pensjonsordn.	-470 133	-956 505
+/- Endring i andre tidsavgrensingsposter	-5 209 729	-8 347 669
= <b>Netto kontantstrøm fra operasjonelle aktiviteter</b>	<b>15 177 252</b>	<b>9 536 400</b>
<b>Kontantstrømmer fra investeringsaktiviteter</b>		
+ Innbetalinger ved salg av varige driftsmidler	1 375 000	2 310 000
- Utbetalinger ved kjøp av varige driftsmidler	844 743	7 208 379
+ Innbetalinger ved salg av andre investeringer	0	5 982 054
= <b>Netto kontantstrøm fra investeringsaktiviteter</b>	<b>530 257</b>	<b>1 083 675</b>
<b>Kontantstrømmer fra finansieringsaktiviteter</b>		
- Utbetalinger av konsernbidrag	15 000 000	700 000
= <b>Netto kontantstrøm fra finansieringsaktiviteter</b>	<b>-15 000 000</b>	<b>-700 000</b>
= Netto endring i kontanter og kontantekvivalenter	707 509	9 920 075
+ Beh. av kont. og kontantekvivalenter ved per. begynnelse	14 207 175	4 287 100
= <b>Beh. av kont. og kontantekvivalenter ved per. slutt</b>	<b>14 914 683</b>	<b>14 207 175</b>



## BLS Norge AS

984 756 992

### Note 1 Regnskapsprinsipper

Årsregnskapet består av resultatregnskap, balanse, kontantstrømoppstilling og noteopplysninger og er avlagt i samsvar med aksjelov, regnskapslov og god regnskapsskikk i Norge gjeldende pr 31. desember 2023.

#### Valuta

Transaksjoner i utenlandsk valuta omregnes til kursen på transaksjonstidspunktet. Pengeposter i utenlandsk valuta omregnes til norske kroner ved å benytte balansedagens kurs. Ikke-pengeposter som måles til historisk kurs uttrykt i utenlandsk valuta, omregnes til norske kroner ved å benytte valutakursen på transaksjonstidspunktet. Ikke-pengeposter som måles til virkelig verdi uttrykt i utenlandsk valuta, omregnes til valutakursen fastsatt på måletidspunktet. Valutakursendringer resultatføres løpende i regnskapsperioden under andre finansposter.

#### Salgsinntekter

Inntekter ved salg av varer og tjenester vurderes til virkelig verdi av vederlaget, netto etter fradrag for merverdiavgift, returer, rabatter og andre avslag. Inntektsføring ved salg av varer skjer på leveringstidspunktet. Tjenester inntektsføres etterhvert som de utføres.

#### Skatt

Skattekostnaden i resultatregnskapet omfatter både periodens betalbare skatt og endring i utsatt skatt. Utsatt skatt er beregnet med 22 % på grunnlag av de midlertidige forskjeller som eksisterer mellom regnskapsmessige og skattemessige verdier, samt ligningsmessig underskudd til fremføring ved utgangen av regnskapsåret. Skatteøkende og skattereduserende midlertidige forskjeller som reverseres eller kan reverseres i samme periode er utlignet og nettoført. Netto utsatt skattefordel balanseføres i den grad det er sannsynlig at denne kan bli utnyttet.

#### Klassifisering og vurdering av balanseposter

Eiendeler bestemt til varig eie eller bruk er klassifisert som anleggsmidler. Eiendeler som er knyttet til varekretsløpet er klassifisert som omløpsmidler. Fordringer klassifiseres som omløpsmidler hvis de skal tilbakebetales i løpet av ett år. For gjeld er analoge kriterier lagt til grunn. Første års avdrag på langsiktige fordringer og langsiktig gjeld klassifiseres likevel ikke som omløpsmiddel og kortsiktig gjeld.

#### Varige driftsmidler

Varige driftsmidler balanseføres og avskrives lineært over driftsmidlenes forventede levetid dersom de har antatt levetid over 3 år og har en kostpris som overstiger kr 15.000. Vedlikehold av driftsmidler kostnadsføres løpende. Påkostninger eller forbedringer tillegges driftsmidlets kostpris og avskrives i takt med driftsmidlet. Skillet mellom vedlikehold og påkostning/forbedring regnes i forhold til driftsmidlets stand ved kjøp av driftsmidlet. Utgifter til leie av driftsmidler kostnadsføres. Forskuddsbetalinger balanseføres som forskuddsbetalt kostnad og fordeles over leieperioden.

Ved indikasjon på at balanseført verdi av et anleggsmiddel er høyere enn virkelig verdi, foretas det test for verdifall. Testen foretas for det laveste nivå av anleggsmidler som har selvstendige kontantstrømmer. Hvis balanseført verdi er høyere enn gjennvinnbart beløp, foretas det nedskrivning til det høyeste av salgsverdi og bruksværdi. Tidligere nedskrivninger, med unntak for nedskrivning av goodwill, reverseres hvis forutsetningene for nedskrivningen ikke lenger er tilstede.



## BLS Norge AS

984 756 992

### Varer

Varer er vurdert til det laveste av anskaffelseskost etter FIFO-prinsippet og netto salgsverdi. Det foretas nedskrivning for påregnelig ukurans.

### Fordringer

Kundefordringer og andre fordringer oppføres til pålydende etter fradrag for avsetning til forventet tap. Avsetning til tap gjøres på grunnlag av en individuell vurdering av de enkelte fordringene.

### Pensjoner - Innskuddsbasert ordning

Kostnaden til innskuddsbaserte ordning tilsvarer periodens premie til forsikringsselskapet.

### Pensjoner - Ytelsesbasert ordning

Selskapet har ytelsesordninger som omfatter 4 ansatte og 8 pensjonister. Den balanseførte forpliktelsen knyttet til ytelsesplaner er nåverdien av de definerte ytelsene på balansedagen minus virkelig verdi av pensjonsmidlene (innbetalte beløp til forsikringsselskap), justert for ikke resultatførte estimatavvik og ikke resultatførte kostnader knyttet til tidligere perioders pensjonsopptjening. Pensjonsforpliktelsen beregnes årlig av en uavhengig aktuar ved bruk av lineær opptjeningsmetode.

Planendringer amortiseres over forventet gjenværende opptjeningstid. Det samme gjelder estimatavvik som skyldes ny informasjon eller endringer i de aktuarielle forutsetningene, i den grad de ikke overstiger 10% av den største av pensjonsforpliktelsene og pensjonsmidlene (korridor).

### Kontantstrømoppstilling

Kontantstrømoppstillingen er utarbeidet etter den indirekte metoden. Kontanter og kontantekvivalenter omfatter kontanter, bankinnskudd og andre kortsiktige, likvide plasseringer.

## Note 2 Lønnskostnader og ytelser, godtgjørelser til daglig leder, styret og revisor

Lønnskostnader	2023	2022
Lønninger	22 017 462	20 450 321
Arbeidsgiveravgift	4 450 814	3 806 112
Pensjonskostnader	3 352 913	2 474 806
Andre ytelser	1 712 209	1 483 329
<b>Sum</b>	<b>31 533 398</b>	<b>28 214 568</b>

Selskapet har i 2023 sysselsatt 25 årsverk.

### Pensjonsforpliktelser

Selskapet er pliktig til å ha tjenestepensjonsordning etter lov om obligatorisk tjenestepensjon. Selskapets pensjonsordninger tilfredsstiller kravene i denne lov.

Ytelser til ledende personer	Daglig leder	Styret
Lønn	1 949 703	0
Pensjonskostnader	111 442	0
Annen godtgjørelse	152 920	0
<b>Sum</b>	<b>2 214 065</b>	<b>0</b>

Selskapet hadde skifte av daglig leder i oktober 2023. Ytelsene til daglig leder er slått sammen og

Side 7



## BLS Norge AS

984 756 992

er oppgitt for den periode hver av lederne var operativ som daglig leder. Ved opphør av arbeidsforholdet har daglig leder krav på etterlønn tilsvarende 3 måneders ordinær fastlønn, som en kompensasjon for fraskrivelse av rettigheter etter arbeidsmiljølovens kap. 14 A.

Det er ikke utbetalt godtgjørelse til styret i 2023.

<b>Kostnadsført godtgjørelse til revisor:</b>	<b>2023</b>	<b>2022</b>
Revisjon	160 000	146 733
Andre tjenester	159 098	161 224
<b>Sum</b>	<b>319 098</b>	<b>307 957</b>

### Note 3 Pensjon

Selskapet har pensjonsordninger i Storebrand som tilfredsstiller kravene i lov om obligatorisk tjenestepensjon.

12 personer, 4 ansatte og 8 pensjonister, er dekket gjennom en ytelsesordning pr 31.12.2023.

Pensjonsmidlene er vurdert til virkelig verdi ved utgangen av året.

De øvrige ansatte er omfattet av en innskuddsbasert pensjonsordning hvor innbetalingene til forsikringsselskapet blir kostnadsført i sin helhet.

Pensjonsforpliktelsene i den ytelsesbaserte ordningen (netto nåverdi av pensjonsytelsen opptjent på balansedagen justert for fremtidige lønnsøkninger) er vurdert etter beste estimat basert på forutsetninger per balansedagen. Pensjonskostnaden er oppgitt inklusive arbeidsgiveravgift. De aktuarielle beregningene av pensjonsforpliktelsene er utført av uavhengig aktuar.

<b>Beregning av årets pensjonskostnad:</b>	<b>2023</b>	<b>2022</b>
Nåverdi av årets pensjonsopptjening	387 557	412 115
Netto rentekostnad	-342 212	-253 457
Reversert kostnad ved tidligere perioders pensjonsopptjening	790 176	159 499
Administrasjonskostnader	351 588	315 060
<b>Årets pensjonskostnad ytelsesbasert pensjonsordning</b>	<b>1 187 109</b>	<b>633 217</b>
Årets pensjonskostnad innskuddsbasert pensjonsordning 1)	2 165 804	1 841 589
Årets totale pensjonskostnad	3 352 913	2 474 806

<b>Pensjonsforpliktelse og pensjonsmidler:</b>	<b>2023</b>	<b>2022</b>
Brutto pensjonsforpliktelse	18 913 347	17 529 439
Virkelig verdi pensjonsmidler	17 950 000	17 000 000
Netto pensjonsforpliktelse	963 347	529 439
Ikke resultatført virkning av actuarielt tap/gevinst	-5 027 512	-4 123 471
<b>Netto balanseført pensjonsforpliktelse</b>	<b>-4 064 165</b>	<b>-3 594 032</b>

Side 8

**BLS Norge AS** **984 756 992**

Ved beregning av pensjonskostnaden og netto pensjonsforpliktelse er følgende forutsetninger lagt til grunn:	2023	2022
Diskonteringsrente	3,00%	1,90%
Avkastning på pensjonsmidler	4,70%	3,10 %
Lønnsvekst	3,50%	2,75%
G-regulering	3,25%	2,50%
Amortiseringsfaktor (forventet gjestående tjenestetid)	2,69	2,67

**Note 4 Anleggsnote**

	Biler, tr.sportmidler	Maskiner, inventar	Produksjonsrettighet	Data-maskiner	Sum varige anl.midler
Anskaffelseskost 01.01.2023 (fratr. kasserte dr. midl.)	10 311 629	2 240 734	471 450	0	13 023 813
Tilgang kjøpte anleggsmidler	583 678	120 595	0	140 470	844 743
Avgang solgte anleggsmidler	-887 881	0	0	0	-887 881
<b>Anskaffelseskost 31.12.2023</b>	<b>10 007 426</b>	<b>2 361 329</b>	<b>471 450</b>	<b>140 470</b>	<b>12 980 675</b>
Akk. avskrivninger 31.12.2023	5 695 361	757 388	346 254	25 555	6 824 558
<b>Bokf. verdi pr 31.12.2023</b>	<b>4 312 065</b>	<b>1 603 941</b>	<b>125 196</b>	<b>114 915</b>	<b>6 156 117</b>
Årets avskrivninger	1 705 234	460 516	94 290	25 555	2 285 595
Økonomisk levetid	5 år	5 år	5 år	3 år	
Lineær avskrivningsplan					

**Note 5 Mellomværende med selskap i samme konsern**

	2023	2022
<b>Fordringer</b>		
Lån til foretak i samme konsern	51 291 157	40 995 985
<b>Sum</b>	<b>51 291 157</b>	<b>40 995 985</b>
<b>Gjeld</b>		
Lån fra foretak i samme konsern	9 117 617	3 783 654
Leverandørgjeld innen konsern	3 805	912 142
Annen kortsiktig gjeld konsern	15 300 000	15 000 000
<b>Sum</b>	<b>24 421 422</b>	<b>19 695 796</b>

Fordringen er renteberegnet og forfaller i sin helhet mer enn 1 år etter regnskapsårets slutt. Ingen del av gjelden forfaller til betaling mer enn 5 år etter regnskapsårets slutt.

<b>Konserninternt salg</b>		
BLS Supply AB, varer	30 549	9 830
LS Eiendom Norge AS, varer	0	55 554
Unidrain A/S (DK), provisjon	1 149 922	1 157 174
<b>Sum</b>	<b>1 180 471</b>	<b>1 222 558</b>

Side 9



**BLS Norge AS**

**984 756 992**

**Konserninternt kjøp**

BLS Industries AB, varer	153 262	9 464
BLS Industries AB, konsernbonus	0	3 085 807
BLS Industries AB, tjenester	2 942 476	3 937 902
Trio Perfekta AB, varer	6 320 295	6 344 741
BL Stainless AB, varer	88 238	90 761
BLS Supply AB, varer	53 805 297	62 219 090
LS Eiendom Norge AS, husleie	3 891 000	1 590 000
Unidrain AS(DK), annet	50 454	1 940
<b>Sum</b>	<b>67 251 022</b>	<b>77 279 705</b>



## BLS Norge AS

984 756 992

## Note 6 Skatt

Årets skattekostnad	2023	2022
Resultatført skatt på ordinært resultat:		
Betalbar skatt	3 371 359	3 539 760
Endring i utsatt skatt	49 119	549 615
<b>Skattekostnad ordinært resultat</b>	<b>3 420 478</b>	<b>4 089 375</b>
Skattepliktig inntekt:		
Resultat før skatt	15 388 381	18 254 546
Permanente forskjeller	159 248	333 517
Endring i midlertidige forskjeller	-223 269	-2 498 247
Avgitt konsernbidrag	-15 300 000	-15 000 000
<b>Skattepliktig inntekt</b>	<b>24 360</b>	<b>1 089 816</b>
Betalbar skatt i balansen:		
Betalbar skatt på årets resultat	3 371 358	3 539 759
Betalbar skatt på avgitt konsernbidrag	-3 366 000	-3 300 000
<b>Sum betalbar skatt i balansen</b>	<b>5 358</b>	<b>239 759</b>
Beregning av effektiv skattesats		
Resultat før skatt	15 388 381	18 254 546
Beregnet skatt av resultat før skatt	3 385 444	4 016 000
Skatteeffekt av permanente forskjeller	35 034	73 374
<b>Sum</b>	<b>3 420 478</b>	<b>4 089 374</b>
Effektiv skattesats	22,2 %	22,4 %

Skatteeffekten av midlertidige forskjeller som har gitt opphav til utsatt skatt og utsatte skattefordeler, spesifisert på typer av midlertidige forskjeller

	2023	2022	Endring
Varige driftsmidler	-437 995	-372 678	65 317
Varebeholdning	-1 285 300	-1 117 550	167 750
Fordringer	-15 468	-1 671	13 797
Pensjonspremie/- forpliktelse	4 064 165	3 594 032	-470 133
<b>Sum</b>	<b>2 325 403</b>	<b>2 102 134</b>	<b>-223 269</b>
<b>Grunnlag for utsatt skatt</b>	<b>2 325 403</b>	<b>2 102 134</b>	<b>-223 269</b>
<b>Utsatt skatt (22 %)</b>	<b>511 589</b>	<b>462 470</b>	<b>-49 119</b>

Side 11



## BLS Norge AS

984 756 992

### Note 7 Egenkapital

	Aksjekapital	Overkurs	Annen egenkapital	Sum egenkapital
Egenkapital Pr. 01.01.2023	2 000 000	0	70 675 234	72 675 234
Årets resultat			11 967 903	11 967 903
Avgitt konsernbidrag			-11 934 000	-11 934 000
<b>Pr. 31.12.2023</b>	<b>2 000 000</b>	<b>0</b>	<b>70 709 136</b>	<b>72 709 136</b>

### Note 8 Varer

	2023	2022
Innkjøpte varer for videresalg	12 874 900	9 383 822
<b>Total varelagerbeholdning</b>	<b>12 874 900</b>	<b>9 383 822</b>
Ukuransavsetning	1 285 300	1 117 550
<b>Sum</b>	<b>11 589 600</b>	<b>8 266 272</b>

### Note 9 Bankinnskudd

Innestående midler på skattetrekkkonto (bundne midler) er på kr. 1 324 620.

### Note 10 Aksjonærer

Aksjekapitalen i BLS Norge AS pr. 31.12 består av:

	Antall	Pålydende	Bokført
Ordinære aksjer	20 000	100,0	2 000 000
<b>Sum</b>	<b>20 000</b>		<b>2 000 000</b>

### Eierstruktur

De største aksjonærene i % pr. 31.12 var:

	Ordinære	Eierandel	Stemmeandel
BLS Industries AB	20 000	100,0	100,0

BLS Industries AB er konsernets morselskap og har forretningskontor i Ystad, Sverige. Konsernregnskap der BLS Norge AS inngår i konsolideringen kan utleveres her.



## BLS Norge AS (org. nr. 984 756 992)

### ÅRSBERETNING 2023

#### Virksomhetens art og hvor den drives

BLS Norge AS er en produksjons- og salgsbedrift innen bygg/VVS-sektoren, som utvikler og selger egne produkter, i tillegg til å markedsføre konsern- og agentprodukter.

BLS Norge AS er et heleid datterselskap av BLS Industries AB i Sverige.

Virksomheten drives i sin helhet i Norge med utgangspunkt fra Langhus i Nordre Follo kommune der hovedkontoret med full lagerdrift ligger. Bedriften er også lokalisert med salgskontorer i Stavanger, Hamar og Bergen.

#### Rettvisende oversikt over utvikling og resultat

Salgsinntektene for 2023 viser en økning på 1,9 % i forhold til 2022. Bruttofortjenesten er ca. 2,6%-poeng lavere enn i fjor, grunnnet økte priser på varekjøp. Andre driftskostnader er økt med 14%-poeng i forhold til 2022.

Resultatgraden er på ca. 11,5%, noe som er ca. 2,3%-poeng lavere enn i fjor.

Egenkapitalandelen er redusert fra ca. 70% i fjor til 66,5% i 2023.

Kontantstrømoppstillingen viser at store deler av selskapets overskudd kommer fra kontantstrøm fra operasjonelle aktiviteter.

Likvide midler ved utgangen av året er kr 14.914.683 og dette er kr 707.508 høyere enn ved årets begynnelse.

Selskapet har en sterk markedsposisjon og merkevare og det var ved inngangen til 2024 forventet en utvikling lik markedet for øvrig.

Styret mener at årsregnskapet gir et rettvisende bilde av selskapets eiendeler og gjeld, finansielle stilling og resultat. Det er ikke inntrådt forhold etter regnskapsårets slutt som vurderes å være av betydning for bedømmelse av selskapets stilling og resultat pr 31.12.2023.

#### Sentrale risikoer og usikkerhetsfaktorer

Selskapets markedsrisiko er blant annet knyttet til utviklingen i det norske eiendomsmarkedet og hvor mye som brukes på nybygg, oppussing og rehabilitering.

Risikoen for at konkurrerende produkter og aktører kan redusere selskapets markedsandel og resultatgrad vurderes som moderat.

#### Finansiell risiko

Den finansielle risikoen vurderes som liten da selskapet ikke har eksterne lån og samtidig en solid egenkapital. Store deler av selskapets salgsinntekter kommer fra grossister som har lang kredittid. Dette kan ha negativ effekt på selskapets kontantstrøm og likviditet om ikke forfallsfristene holdes eller om lengre kredittid blir innvilget. Selskapet prioriterer derfor tett oppfølging av kundefordringer. Et godt samarbeid med det svenske morselskapet reduserer også risikoen.

#### Forsknings- og utviklingsaktiviteter

Bedriften deltar generelt sett i bransjeforskning rundt våtromsproblematikk, gjennom at bedriften er representert i forskjellige felles bransjeråd og -utvalg.

#### Styreansvarsforsikring

Morselskapet BLS Industries AB har tegnet styreansvarsforsikring som også gjelder datterselskapers styremedlemmer og daglige leders mulige ansvar overfor foretaket og tredjepersoner.

#### Fortsatt drift

Årsregnskapet for 2023 er satt opp under forutsetning av fortsatt drift. Det bekreftes herved at forutsetningen for fortsatt drift er til stede.

#### Arbeidsmiljø

Sykefraværets andel av total arbeidstid utgjør for regnskapsåret 4,5%. Styret vil arbeide med å redusere antall sykedager.

Det har ikke forekommet eller blitt rapportert alvorlige arbeidsuhell eller ulykker i løpet av året som har resultert i store materielle skader eller personskader.

Arbeidsmiljøet betraktes som godt og det iverksettes løpende tiltak for forbedringer.



## Likestilling

Selskapet har pr utgangen av året 26 ansatte, av disse er 4 kvinner.  
Ved rekruttering av nye arbeidstakere oppfordrer bedriften begge kjønn til å søke stillingen.

Selskapet arbeider aktivt for likestilling innenfor virksomheten. Ved rekruttering prioriteres personlige kvalifikasjoner fremfor kjønn.

## Tiltak for å hindre diskriminering mv.

Bedriften arbeider aktivt for å fremme likestilling, sikre like muligheter og rettigheter og hindre diskriminering på grunn av etnisitet, nasjonal opprinnelse, avstamning, hudfarge, språk, religion og livssyn. For å bidra til dette, har bedriften blant annet etablert rutiner for rekruttering, hvor søkere fra underrepresenterte grupper oppfordres til å søke.

## Ytre miljø

Selskapets virksomhet er ikke regulert av konsesjoner eller pålegg.  
Selskapets virksomhet er sertifisert som Miljøfyrtårn bedrift, medlem i Grønt punkt og har økt fokus på både eksternt og internt miljø. Reduksjon av antall flyreiser, redusert bruk av fossibiler samt bruk av bergvarme til oppvarming av lokaler er tiltak som bidrar til utslippskutt.

## Redegjørelse etter åpenhetsloven

Redegjørelse etter åpenhetsloven er publisert på selskapets nettside [www.purus.no](http://www.purus.no).

## Redegjørelse for årsregnskapet og resultatdisponering


Etter styrets oppfatning gir fremlagt resultatregnskap og balanse med noter uttrykk for virksomhetens resultat for 2023 og økonomiske stilling ved årsskiftet.


Det er ikke intrådt forhold etter regnskapsårets slutt som er av betydning for bedømmelsen av regnskapet.

Virksomheten har for 2023 hatt et overskudd på kr. 11.967.903, som foreslåes anvendt slik:

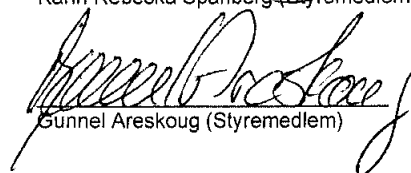
Konsernbidrag til søsterselskap	kr 11.934.000
Overført til annen egenkapital	kr 33.903
Sum disponert	kr 11.967.903

Langhus, 08.03.2024

  
Bengt L. Spånberg (Styreleder)

  
Alexander L. Frødenfeldt (Daglig leder)

  
Karin Rebecka Spånberg (Styremedlem)

  
Gunnel Areskou (Styremedlem)



## Pedersen & Skogholt

REVISJON • REGNSKAP • RÅDGIVNING

Pedersen & Skogholt AS  
Org.num.: 987 500 765  
Adressveien 9, Postboks 404, 1701 Ski  
Telefon: +47 85 15 00  
E-mail: [innrapport@pedersen-skogholt.no](mailto:innrapport@pedersen-skogholt.no)  
Web: [www.pedersen-skogholt.no](http://www.pedersen-skogholt.no)  
Medlem i Den norske Revisorforening

Til generalforsamlingen i

**BLS Norge AS**

### Uavhengig revisors beretning

#### Konklusjon

Vi har revidert årsregnskapet for **BLS Norge AS** som viser et overskudd på **NOK 11.967.903**. Årsregnskapet består av balanse per 31. desember 2023, resultatregnskap og kontantstrømoppstilling for regnskapsåret avsluttet per denne datoen og noter til årsregnskapet, herunder et sammendrag av viktige regnskapsprinsipper.

Etter vår mening

- oppfyller årsregnskapet gjeldende lovkrav, og
- gir årsregnskapet et rettviseende bilde av selskapets finansielle stilling per 31. desember 2023, og av dets resultater og kontantstrømmer for regnskapsåret avsluttet per denne datoen i samsvar med regnskapslovens regler og god regnskapsskikk i Norge.

#### Grunnlag for konklusjonen

Vi har gjennomført revisjonen i samsvar med International Standards on Auditing (ISA-ene). Våre oppgaver og plikter i henhold til disse standardene er beskrevet nedenfor under *Revisors oppgaver og plikter ved revisjonen av årsregnskapet*. Vi er uavhengige av selskapet i samsvar med kravene i relevante lover og forskrifter i Norge og International Code of Ethics for Professional Accountants (inkludert internasjonale uavhengighetsstandarder) utstedt av International Ethics Standards Board for Accountants (IESBA-reglene), og vi har overholdt våre øvrige etiske forpliktelser i samsvar med disse kravene. Innhentet revisjonsbevis er etter vår vurdering tilstrekkelig og hensiktsmessig som grunnlag for vår konklusjon.

#### Øvrig informasjon

Styret og daglig leder (ledelsen) er ansvarlige for informasjonen i årsberetningen. Øvrig informasjon omfatter informasjon i årsrapporten bortsett fra årsregnskapet og den tilhørende revisjonsberetningen. Vår konklusjon om årsregnskapet ovenfor dekker ikke informasjonen i årsberetningen.

I forbindelse med revisjonen av årsregnskapet er det vår oppgave å lese årsberetningen. Formålet er å vurdere hvorvidt det foreligger vesentlig inkonsistens mellom årsberetningen og årsregnskapet og den kunnskap vi har opparbeidet oss under revisjonen av årsregnskapet, eller hvorvidt informasjon i årsberetningen ellers fremstår som vesentlig feil. Vi har plikt til å rapportere dersom årsberetningen fremstår som vesentlig feil. Vi har ingenting å rapportere i så henseende.

Basert på kunnskapen vi har opparbeidet oss i revisjonen, mener vi at årsberetningen

- er konsistent med årsregnskapet og
- inneholder de opplysninger som skal gis i henhold til gjeldende lovkrav.



### **Ledelsens ansvar for årsregnskapet**

Ledelsen er ansvarlig for å utarbeide årsregnskapet og for at det gir et rettviseende bilde i samsvar med regnskapslovens regler og god regnskapsskikk i Norge. Ledelsen er også ansvarlig for slik internkontroll som den finner nødvendig for å kunne utarbeide et årsregnskap som ikke inneholder vesentlig feilinformasjon, verken som følge av misligheter eller utilsiktede feil.

Ved utarbeidelsen av årsregnskapet må ledelsen ta standpunkt til selskapets evne til fortsatt drift og opplyse om forhold av betydning for fortsatt drift. Forutsetningen om fortsatt drift skal legges til grunn for årsregnskapet så lenge det ikke er sannsynlig at virksomheten vil bli avviklet.

### **Revisors oppgaver og plikter ved revisjonen av årsregnskapet**

Vårt mål er å oppnå betryggende sikkerhet for at årsregnskapet som helhet ikke inneholder vesentlig feilinformasjon, verken som følge av misligheter eller utilsiktede feil, og å avgi en revisjonsberetning som inneholder vår konklusjon. Betryggende sikkerhet er en høy grad av sikkerhet, men ingen garanti for at en revisjon utført i samsvar med ISA-ene, alltid vil avdekke vesentlig feilinformasjon. Feilinformasjon kan oppstå som følge av misligheter eller utilsiktede feil. Feilinformasjon er å anse som vesentlig dersom den enkeltvis eller samlet med rimelighet kan forventes å påvirke de økonomiske beslutningene som brukerne foretar på grunnlag av årsregnskapet.

For videre beskrivelse av revisors oppgaver og plikter vises det til:

<https://revisorforeningen.no/revisjonsberetninger>

SKI, 09.04.2024

### **PEDERSEN & SKOGHOLT AS**

*Thor Idar Pedersen*

Thor Idar Pedersen

Statsautorisert revisor