



ÅRSREGNSKAPET FOR REGNSKAPSÅRET 2020 - GENERELL INFORMASJON

Enheten

Organisasjonsnummer: 991 787 135
Organisasjonsform: Aksjeselskap
Foretaksnavn: HARTMARK EXECUTIVE SEARCH AS
Forretningsadresse: Hoffsvveien 21/23
0275 OSLO

Regnskapsår

Årsregnskapets periode: 01.01.2020 - 31.12.2020

Konsern

Morselskap i konsern: Nei

Regnskapsregler

Regler for små foretak benyttet: Ja
Benyttet ved utarbeidelsen av årsregnskapet til selskapet: Regnskapslovens alminnelige regler

Årsregnskapet fastsatt av kompetent organ

Bekreftet av representant for selskapet: Frode Bjørnæs
Dato for fastsettelse av årsregnskapet: 15.04.2021

Grunnlag for avgivelse

År 2020: Årsregnskapet er elektronisk innlevert
År 2019: Tall er hentet fra elektronisk innlevert årsregnskap fra 2020

Det er ikke krav til at årsregnskapet m.v. som sendes til Regnskapsregisteret er undertegnet. Kontrollen på at dette er utført ligger hos revisor/enhetens øverste organ. Sikkerheten ivaretas ved at innsender har rolle/rettighet for innsending av årsregnskapet via Altinn, og ved at det bekreftes at årsregnskapet er fastsatt av kompetent organ.

Brønnøysundregistrene, 29.05.2022



Resultatregnskap

| Beløp i: NOK | Note | 2020 | 2019 |
|---|------|-------------------|-------------------|
| RESULTATREGNSKAP | | | |
| Inntekter | | | |
| Salgsinntekt | | 16 018 755 | 21 407 248 |
| Sum inntekter | | 16 018 755 | 21 407 248 |
| Kostnader | | | |
| Underleverandører | | 8 466 168 | 10 962 090 |
| Lønnskostnad m.m. | 7 | 3 542 957 | 5 038 824 |
| Avskrivning på varige driftsmidler | 6 | 14 033 | 21 147 |
| Nedskrivning av varige driftsmidler og immaterielle eiendeler | 6 | | |
| Annen driftskostnad | 7 | 2 984 425 | 3 525 947 |
| Sum kostnader | | 15 007 582 | 19 548 008 |
| Driftsresultat | | 1 011 173 | 1 859 240 |
| Finansinntekter og finanskostnader | | | |
| Annen renteinntekt | | 6 346 | 22 045 |
| Annen finansinntekt | | 255 | 1 539 |
| Sum finansinntekter | | 6 601 | 23 583 |
| Annen rentekostnad | | 24 753 | 10 147 |
| Annen finanskostnad | | 9 839 | 23 117 |
| Sum finanskostnader | | 34 592 | 33 264 |
| Netto finans | | -27 991 | -9 681 |
| Ordinært resultat før skattekostnad | | 983 182 | 1 849 559 |
| Skattekostnad på ordinært resultat | 1 | 216 300 | 410 485 |
| Ordinært resultat etter skattekostnad | | 766 882 | 1 439 074 |
| Årsresultat | 3 | 766 882 | 1 439 074 |
| Årsresultat etter minoritetsinteresser | | 766 882 | 1 439 074 |
| Totalresultat | | 766 882 | 1 439 074 |



Resultatregnskap

| Beløp i: NOK | Note | 2020 | 2019 |
|--|-------------|----------------|------------------|
| Overføringer og disponeringer | | | |
| Ordinært utbytte | | 1 575 360 | |
| Avsatt til annen egenkapital | | | 1 439 074 |
| Overført fra annen egenkapital | | -808 478 | |
| Sum overføringer og disponeringer | | 766 882 | 1 439 074 |



Balanse

| Beløp i: NOK | Note | 2020 | 2019 |
|--|------|------------------|------------------|
| BALANSE - EIENDELER | | | |
| Anleggsmidler | | | |
| Immaterielle eiendeler | | | |
| Konsesjoner, patenter o.l | 6 | | |
| Utsatt skattefordel | 1 | 3 448 | 3 724 |
| Sum immaterielle eiendeler | | 3 448 | 3 724 |
| Varige driftsmidler | | | |
| Driftsløsøre, inventar o.l | 6 | 20 002 | 13 909 |
| Sum varige driftsmidler | 6 | 20 002 | 13 909 |
| Sum anleggsmidler | | 23 450 | 17 633 |
| Omløpsmidler | | | |
| Varer | | | |
| Fordringer | | | |
| Kundefordringer | | 1 827 347 | 3 092 744 |
| Andre kortsiktige fordringer | 4 | 403 573 | 299 406 |
| Sum fordringer | 4 | 2 230 920 | 3 392 150 |
| Bankinnskudd, kontanter og lignende | | | |
| Bankinnskudd, kontanter o.l | 5 | 3 125 434 | 3 456 563 |
| Sum bankinnskudd, kontanter og lignende | | 3 125 434 | 3 456 563 |
| Sum omløpsmidler | | 5 356 354 | 6 848 712 |
| SUM EIENDELER | | 5 379 804 | 6 866 345 |
| BALANSE - EGENKAPITAL OG GJELD | | | |
| Egenkapital | | | |
| Innskutt egenkapital | | | |
| Aksjekapital | 2 | 200 000 | 200 000 |
| Beholdning av egne aksjer | 2 | -18 700 | -15 740 |



Balanse

| Beløp i: NOK | Note | 2020 | 2019 |
|---------------------------------|-------------|------------------|------------------|
| Overkurs | | -493 902 | 314 576 |
| Sum innskutt egenkapital | | -312 602 | 498 836 |
| Opptjent egenkapital | | | |
| Annen egenkapital | | 1 837 618 | 1 868 568 |
| Sum opptjent egenkapital | | 1 837 618 | 1 868 568 |
| Sum egenkapital | 3 | 1 525 016 | 2 367 404 |
| Gjeld | | | |
| Langsiktig gjeld | | | |
| Utsatt skatt | 1 | | |
| Annen langsiktig gjeld | | | |
| Gjeld til kredittinstitusjoner | 4 | | |
| Øvrig langsiktig gjeld | 4 | | |
| Sum langsiktig gjeld | | 0 | 0 |
| Kortsiktig gjeld | | | |
| Leverandørgjeld | | 1 130 616 | 1 836 001 |
| Betalbar skatt | 1 | 216 024 | 412 230 |
| Skyldige offentlige avgifter | | 559 385 | 964 948 |
| Utbytte | | 1 575 360 | |
| Annen kortsiktig gjeld | | 373 402 | 1 285 762 |
| Sum kortsiktig gjeld | | 3 854 788 | 4 498 941 |
| Sum gjeld | | 3 854 788 | 4 498 941 |
| SUM EGENKAPITAL OG GJELD | | 5 379 804 | 6 866 345 |



Brønnøysundregistrene

ÅRSREGNSKAP FOR REGNSKAPSÅRET 2020 - GENERELL INFORMASJON

Journalnummer: 2021 312164

Enheten

Organisasjonsnummer: 991 787 135
Organisasjonsform: Aksjeselskap
Foretaksnavn: HARTMARK EXECUTIVE SEARCH AS
Forretningsadresse: Hoffsvveien 21/23
0275 OSLO

Regnskapsår

Årsregnskapets periode: 01.01.2020 - 31.12.2020

Konsern

Morselskap i konsern: Nei

Regnskapsregler

Regler for små foretak benyttet: Ja
Benyttet ved utarbeidelsen av
årsregnskapet til selskapet: Regnskapslovens alminnelige regler

Årsregnskapet fastsatt av kompetent organ

Bekreftet av representant for selskapet: Frode Bjørnæs
Dato for fastsettelse av årsregnskapet: 15.04.2021

Revisjon

Årsregnskapet er utarbeidet av ekstern
autorisert regnskapsfører: Ja
Ekstern autorisert regnskapsfører har i
løpet av regnskapsåret bistått ved den
løpende regnskapsføringen eller utført
andre tjenester for selskapet enn å
utarbeide årsregnskapet: Ja

Grunnlag for avgivelse

År 2020: Årsregnskap er elektronisk innlevert.
År 2019: Tall er hentet fra elektronisk innlevert årsregnskap fra 2020.

Det er ikke krav til at årsregnskapet m.v. som sendes til Regnskapsregisteret er undertegnet. Kontrollen på at dette er utført ligger hos revisor/enhetens øverste organ. Sikkerheten ivaretas ved at innsender har rolle/rettighet for innsending av årsregnskapet via Altinn, og ved at det bekreftes at årsregnskapet er fastsatt av kompetent organ.

Brønnøysundregistrene, 14.06.2021

Brønnøysundregistrene
Postadresse: Postboks 900, 8910 Brønnøysund
Telefon: 75 00 75 00
E-post: firmapost@brreg.no Internett: www.brreg.no
Organisasjonsnummer: 974 760 673



Organisasjonsnr: 991 787 135
HARTMARK EXECUTIVE SEARCH AS

RESULTATREGNSKAP

| Beløp i: NOK | Note | 2020 | 2019 |
|---|-------------|-------------------|-------------------|
| RESULTATREGNSKAP | | | |
| Inntekter | | | |
| Salgsinntekt | | 16 018 755 | 21 407 248 |
| Sum inntekter | | 16 018 755 | 21 407 248 |
| Kostnader | | | |
| Underleverandører | | 8 466 168 | 10 962 090 |
| Lønnskostnad m.m. | 7 | 3 542 957 | 5 038 824 |
| Avskrivning på varige driftsmidler | 6 | 14 033 | 21 147 |
| Nedskrivning av varige driftsmidler og immaterielle eiendeler | 6 | | |
| Annen driftskostnad | 7 | 2 984 425 | 3 525 947 |
| Sum kostnader | | 15 007 582 | 19 548 008 |
| Driftsresultat | | 1 011 173 | 1 859 240 |
| Finansinntekter og finanskostnader | | | |
| Annen renteinntekt | | 6 346 | 22 045 |
| Annen finansinntekt | | 255 | 1 539 |
| Sum finansinntekter | | 6 601 | 23 583 |
| Annen rentekostnad | | 24 753 | 10 147 |
| Annen finanskostnad | | 9 839 | 23 117 |
| Sum finanskostnader | | 34 592 | 33 264 |
| Netto finans | | -27 991 | -9 681 |
| Ordinært resultat før skattekostnad | | | |
| Skattekostnad på ordinært resultat | 1 | 216 300 | 410 485 |
| Ordinært resultat etter skattekostnad | | 766 882 | 1 439 074 |
| Årsresultat | 3 | 766 882 | 1 439 074 |
| Årsresultat etter minoritetsinteresser | | 766 882 | 1 439 074 |
| Totalresultat | | 766 882 | 1 439 074 |
| Overføringer og disponeringer | | | |
| Ordinært utbytte | | 1 575 360 | |
| Avsatt til annen egenkapital | | | 1 439 074 |



| | | |
|--|----------------|------------------|
| Overført fra annen egenkapital | -808 478 | |
| Sum overføringer og disponeringer | 766 882 | 1 439 074 |



Organisasjonsnr: 991 787 135
HARTMARK EXECUTIVE SEARCH AS

BALANSE

| Beløp i: NOK | Note | 2020 | 2019 |
|--|----------|------------------|------------------|
| BALANSE - EIENDELER | | | |
| Anleggsmidler | | | |
| Immaterielle eiendeler | | | |
| Konsesjoner, patenter o.l | 6 | | |
| Utsatt skattefordel | 1 | 3 448 | 3 724 |
| Sum immaterielle eiendeler | | 3 448 | 3 724 |
| Varige driftsmidler | | | |
| Driftsløsøre, inventar o.l | 6 | 20 002 | 13 909 |
| Sum varige driftsmidler | 6 | 20 002 | 13 909 |
| Sum anleggsmidler | | 23 450 | 17 633 |
| Omløpsmidler | | | |
| Varer | | | |
| Fordringer | | | |
| Kundefordringer | | 1 827 347 | 3 092 744 |
| Andre kortsiktige fordringer | 4 | 403 573 | 299 406 |
| Sum fordringer | 4 | 2 230 920 | 3 392 150 |
| Bankinnskudd, kontanter og lignende | | | |
| Bankinnskudd, kontanter o.l | 5 | 3 125 434 | 3 456 563 |
| Sum bankinnskudd, kontanter og lignende | | 3 125 434 | 3 456 563 |
| Sum omløpsmidler | | 5 356 354 | 6 848 712 |
| SUM EIENDELER | | 5 379 804 | 6 866 345 |
| BALANSE - EGENKAPITAL OG GJELD | | | |
| Egenkapital | | | |
| Innskutt egenkapital | | | |
| Aksjekapital | 2 | 200 000 | 200 000 |
| Beholdning av egne aksjer | 2 | -18 700 | -15 740 |
| Overkurs | | -493 902 | 314 576 |
| Sum innskutt egenkapital | | -312 602 | 498 836 |
| Opptjent egenkapital | | | |
| Annen egenkapital | | 1 837 618 | 1 868 568 |
| Sum opptjent egenkapital | | 1 837 618 | 1 868 568 |
| Sum egenkapital | 3 | 1 525 016 | 2 367 404 |



| | | | |
|---------------------------------|---|------------------|------------------|
| Gjeld | | | |
| Langsiktig gjeld | | | |
| Utsatt skatt | 1 | | |
| Annen langsiktig gjeld | | | |
| Gjeld til | | | |
| kredittinstitusjoner | 4 | | |
| Øvrig langsiktig gjeld | 4 | | |
| Sum langsiktig gjeld | | 0 | 0 |
| Kortsiktig gjeld | | | |
| Leverandørgjeld | | 1 130 616 | 1 836 001 |
| Betalbar skatt | 1 | 216 024 | 412 230 |
| Skyldige offentlige avgifter | | 559 385 | 964 948 |
| Utbytte | | 1 575 360 | |
| Annen kortsiktig gjeld | | 373 402 | 1 285 762 |
| Sum kortsiktig gjeld | | 3 854 788 | 4 498 941 |
| Sum gjeld | | 3 854 788 | 4 498 941 |
| SUM EGENKAPITAL OG GJELD | | 5 379 804 | 6 866 345 |



Organisasjonsnr: 991 787 135
HARTMARK EXECUTIVE SEARCH AS

NOTEOPPLYSNINGER - SELSKAP - alle poster oppgitt i hele tall

Note

Regnskapsprinsipper

Note

2

Antall aksjer og aksjeeiere

| <u>Aksjeklasse</u> | <u>Ant. aksjer</u> | <u>Pålydende</u> | <u>Bokført verdi</u> |
|--------------------|--------------------|------------------|----------------------|
| Ordinære aksjer | 200000.00 | 1.00 | 200000.00 |

| <u>Aksjeeiere - fritekst</u> | <u>Antall</u> | <u>Eierandel</u> | <u>Aksjeklasse</u> |
|------------------------------|---------------|------------------|--------------------|
| Hartmark Executive Search AS | 18700.00 | 9.35% | Ordinære aksjer |
| Holmsen & Co AS | 42000.00 | 21.00% | Ordinære aksjer |
| Frode Bjørnæs AS | 65000.00 | 32.50% | Ordinære aksjer |
| Consulto AS | 6260.00 | 3.13% | Ordinære aksjer |
| Petter Endsjø | 30000.00 | 15.00% | Ordinære aksjer |
| Sondre Nygård Trønnes | 6040.00 | 3.02% | Ordinære aksjer |
| Gallia Consulting AS | 28000.00 | 14.00% | Ordinære aksjer |
| Kristine Hedenstad | 4000.00 | 2.00% | Ordinære aksjer |

| <u>Sum</u> | <u>Sum antall</u> | <u>Sum eierandel</u> |
|------------|-------------------|----------------------|
| | 200000.00 | 100.00% |

Note

7

Ytelser til ledende personer

Er det gitt ytelser til ledende person: Nei

Ytelser til daglig leder

| <u>Ytelser</u> | <u>Lønn</u> | <u>Pensj.forpl.</u> | <u>Andre godtgj.</u> |
|----------------|-------------|---------------------|----------------------|
|----------------|-------------|---------------------|----------------------|

Honorar til daglig leder fakturert via eget selskap kr 1.273.966

Note

7



Ytelser til andre ledende personer

Note

7

Antall årsverk i regnskapsåret

Virksomheten har hatt følgende antall årsverk:


6.00


Note


Lån og sikkerhetsstillelse til ledende personer og aksjeeiere


Er det gitt lån eller sikkerhetsstillelse til ledende personer: Nei



 Legally signed by
Frode Bjørnæs
08.04.2021

 Legally signed by
Petter Endsjø
08.04.2021

 Legally signed by
Sindre Guldvog
09.04.2021

 Legally signed by
Stein Arthur Holmsen
12.04.2021

Årsregnskap 2020

Hartmark Executive Search AS

Resultatregnskap
Balanse
Noter til regnskapet

Org.nr.: 991 787 135



| Hartmark Executive Search AS | | | |
|--|-------------|----------------------|-------------------|
| Resultatregnskap | | | |
| | Note | 2020 | 2019 |
| Driftsinntekter og driftskostnader | | | |
| Salgsinntekt | | 16 018 755 | 21 407 248 |
| Sum driftsinntekter | | 16 018 755 | 21 407 248 |
| Underleverandører | | 8 466 168 | 10 962 090 |
| Lønnskostnad m.m. | 7 | 3 542 957 | 5 038 824 |
| Avskrivning på varige driftsmidler | 6 | 14 033 | 21 147 |
| Annen driftskostnad | 7 | 2 984 425 | 3 525 947 |
| Sum driftskostnader | | 15 007 582 | 19 548 008 |
| Driftsresultat | | 1 011 173 | 1 859 240 |
| Finansinntekter og finanskostnader | | | |
| Annen renteinntekt | | 6 346 | 22 045 |
| Annen finansinntekt | | 255 | 1 539 |
| Annen rentekostnad | | 24 753 | 10 147 |
| Annen finanskostnad | | 9 839 | 23 117 |
| Resultat av finansposter | | -27 991 | -9 681 |
| Ordinært resultat før skattekostnad | | 983 182 | 1 849 559 |
| Skattekostnad på ordinært resultat | 1 | 216 300 | 410 485 |
| Årsresultat | 3 | 766 882 | 1 439 074 |
| Overføringer | | | |
| Avsatt til utbytte | | 1 575 360 | 0 |
| Avsatt til annen egenkapital | | 0 | 1 439 074 |
| Overført fra annen egenkapital | | 808 478 | 0 |
| Sum overføringer | | 766 882 | 1 439 074 |
| Hartmark Executive Search AS | | Org. nr. 991 787 135 | |



| Hartmark Executive Search AS | | | |
|-------------------------------------|----------|------------------|------------------|
| Balanse | | | |
| | Note | 2020 | 2019 |
| Eiendeler | | | |
| Anleggsmidler | | | |
| Immaterielle eiendeler | | | |
| Utsatt skattefordel | 1 | 3 448 | 3 724 |
| Sum immaterielle eiendeler | | 3 448 | 3 724 |
| Varige driftsmidler | | | |
| Driftsløsøre, inventar o.l | 6 | 20 002 | 13 909 |
| Sum varige driftsmidler | 6 | 20 002 | 13 909 |
| Sum anleggsmidler | | 23 450 | 17 633 |
| Omløpsmidler | | | |
| Fordringer | | | |
| Kundefordringer | | 1 827 347 | 3 092 744 |
| Andre kortsiktige fordringer | 4 | 403 573 | 299 406 |
| Sum fordringer | 4 | 2 230 920 | 3 392 150 |
| Bankinnskudd, kontanter o.l | 5 | 3 125 434 | 3 456 563 |
| Sum omløpsmidler | | 5 356 354 | 6 848 712 |
| Sum eiendeler | | 5 379 804 | 6 866 345 |



| Hartmark Executive Search AS | | | |
|--|-------------|--|------------------|
| Balanse | | | |
| | Note | 2020 | 2019 |
| Egenkapital og gjeld | | | |
| Innskutt egenkapital | | | |
| Aksjekapital | 2 | 200 000 | 200 000 |
| Egne aksjer | 2 | -18 700 | -15 740 |
| Overkurs | | -493 902 | 314 576 |
| Sum innskutt egenkapital | | -312 602 | 498 836 |
| Opptjent egenkapital | | | |
| Annen egenkapital | | 1 837 618 | 1 868 568 |
| Sum opptjent egenkapital | | 1 837 618 | 1 868 568 |
| Sum egenkapital | 3 | 1 525 016 | 2 367 404 |
| Gjeld | | | |
| Kortsiktig gjeld | | | |
| Leverandørgjeld | | 1 130 616 | 1 836 001 |
| Betalbar skatt | 1 | 216 024 | 412 230 |
| Skyldige offentlige avgifter | | 559 385 | 964 948 |
| Utbytte | | 1 575 360 | 0 |
| Annen kortsiktig gjeld | | 373 402 | 1 285 762 |
| Sum kortsiktig gjeld | | 3 854 788 | 4 498 941 |
| Sum gjeld | | 3 854 788 | 4 498 941 |
| Sum gjeld og egenkapital | | 5 379 804 | 6 866 345 |
| Oslo, den, 08.04.2021 | | | |
| _____ Sindre Guldvog Styrets leder | | _____ Stein Arthur Holmsen Styremedlem | |
| _____ Petter Endsjø Styremedlem | | _____ Frode Bjørnæs Daglig leder | |
| Hartmark Executive Search AS | | Org. nr. 991 787 135 | |



Hartmark Executive Search AS

Noter til regnskapet for 2020

Regnskapsprinsipper

Årsregnskapet er satt opp i samsvar med regnskapsloven og NRS 8 - God regnskapsskikk for små foretak.

Driftsinntekter

Inntektsføring ved salg av varer skjer på leveringstidspunktet. Tjenester inntektsføres etter hvert som de leveres.

Skatt

Skattekostnaden i resultatregnskapet omfatter både periodens betalbare skatt og endring i utsatt skatt. Utsatt skatt er beregnet med 22 % på grunnlag av de midlertidige forskjeller som eksisterer mellom regnskapsmessige og skattemessige verdier, samt ligningsmessig underskudd til fremføring ved utgangen av regnskapsåret. Skatteøkende og skattereduserende midlertidige forskjeller som reverserer eller kan reverseres i samme periode er utlignet og nettoført.

Klassifisering og vurdering av anleggsmidler

Anleggsmidler omfatter eiendeler bestemt til varig eie og bruk. Anleggsmidler er vurdert til anskaffelseskost. Varige driftsmidler balanseføres og avskrives over driftsmidlets økonomiske levetid. Varige driftsmidler nedskrives til gjenvinnbart beløp ved verdifall som forventes ikke å være forbigående. Gjenvinnbart beløp er det høyeste av netto salgsverdi og verdi i bruk. Verdi i bruk er nåverdi av fremtidige kontantstrømmer knyttet til eiendelen. Nedskrivningen reverseres når grunnlaget for nedskrivningen ikke lenger er til stede.

Klassifisering og vurdering av omløpsmidler

Omløpsmidler og kortsiktig gjeld omfatter normalt poster som forfaller til betaling innen ett år etter balansedagen, samt poster som knytter seg til varekretsløpet. Omløpsmidler vurderes til laveste verdi av anskaffelseskost og virkelig verdi.

Fordringer

Kundefordringer og andre fordringer oppføres til pålydende etter fradrag for avsetning til forventet tap. Avsetning til tap gjøres på grunnlag av en individuell vurdering av de enkelte fordringene.

Note 1 Skatt

| <u>Årets skattekostnad</u> | <u>2020</u> | <u>2019</u> |
|--|----------------|----------------|
| Resultatført skatt på ordinært resultat: | | |
| Betalbar skatt | 216 024 | 412 230 |
| Endring i utsatt skattefordel | 276 | -1 745 |
| Skattekostnad ordinært resultat | 216 300 | 410 485 |
| Skattepliktig inntekt: | | |
| Ordinært resultat før skatt | 983 182 | 1 849 559 |
| Permanente forskjeller | 0 | 16 281 |
| Endring i midlertidige forskjeller | -1 256 | 7 931 |

Hartmark Executive Search AS



Hartmark Executive Search AS

Noter til regnskapet for 2020

| | | |
|------------------------------|----------------|------------------|
| Skattepliktig inntekt | 981 926 | 1 873 771 |
|------------------------------|----------------|------------------|

Betalbar skatt i balansen:

| | | |
|--------------------------------------|----------------|----------------|
| Betalbar skatt på årets resultat | 216 024 | 412 230 |
| Sum betalbar skatt i balansen | 216 024 | 412 230 |

Skatteeffekten av midlertidige forskjeller som har gitt opphav til utsatt skatt og utsatte skattefordeler, spesifisert på typer av midlertidige forskjeller

| | 2020 | 2019 | Endring |
|---|----------------|----------------|----------------|
| Varige driftsmidler | -15 672 | -16 928 | -1 256 |
| Sum | -15 672 | -16 928 | -1 256 |
| Grunnlag for utsatt skattefordel | -15 672 | -16 928 | -1 256 |
| Utsatt skattefordel (22 %) | -3 448 | -3 724 | -276 |

Note 2 Aksjonærer

Aksjekapitalen i Hartmark Executive Search AS pr. 31.12 består av:

| | Antall | Pålydende | Bokført |
|-----------------|----------------|------------------|----------------|
| Ordinære aksjer | 200 000 | 1,0 | 200 000 |
| Sum | 200 000 | | 200 000 |

Eierstruktur

De største aksjonærene i % pr. 31.12 var:

| | Ordinære | Eierandel | Stemmeandel |
|------------------------------|-----------------|------------------|--------------------|
| Frode Bjørnæs AS | 65 000 | 32,5 | 35,9 |
| Holmsen & Co AS | 42 000 | 21,0 | 23,2 |
| Petter Endsjø | 30 000 | 15,0 | 16,5 |
| Gallia Consulting AS | 28 000 | 14,0 | 15,4 |
| Hartmark Executive Search AS | 18 700 | 9,3 | |
| Consulto AS | 6 260 | 3,1 | 3,5 |
| Søndre Nygård Trønnes | 6 040 | 3,0 | 3,3 |
| Kristine Hedenstad | 4 000 | 2,0 | 2,2 |
| Totalt antall aksjer | 200 000 | 100,0 | 100,0 |

Aksjer og opsjoner eiet av medlemmer i styret og daglig leder:

| Navn | Verv | Ordinære |
|-----------------------------|-------------|-----------------|
| Petter Endsjø | Styremedlem | 30 000 |
| Totalt antall aksjer | | 30 000 |

Hartmark Executive Search AS



Hartmark Executive Search AS

Noter til regnskapet for 2020

Note 3 Egenkapital

| | Aksjekapital | Overkurs | Egne aksjer | Annen egenkapital | Sum egenkapital |
|----------------------|----------------|----------------|----------------|-------------------|------------------|
| Pr. 31.12.2019 | 200 000 | 314 576 | -15 740 | 1 868 568 | 2 367 404 |
| Pr 01.01.2020 | 200 000 | 314 576 | -15 740 | 1 868 568 | 2 367 404 |
| Årets resultat | | | | 766 882 | 766 882 |
| Salg egne aksjer | | | 65 040 | 639 354 | 704 394 |
| Kjøp egne aksjer | | | -68 000 | -670 304 | -738 304 |
| Utbytte | | | | -1 575 360 | -1 575 360 |
| Pr 31.12.2020 | 200 000 | 314 576 | -18 700 | 1 029 140 | 1 525 016 |

Note 4 Fordringer og gjeld

| | 2020 | 2019 |
|---|------------------|------------------|
| Fordringer med forfall senere enn ett år | | |
| Sum | 0 | 0 |
| Langsiktig gjeld med forfall senere enn 5 år | | |
| Sum | 0 | 0 |
| Gjeld sikret ved pant | 0 | 0 |
| Pantsatte eiendeler: | | |
| Kundefordringer | 1 827 347 | 3 092 744 |
| Driftsløsøre | 20 002 | 13 909 |
| Sum | 1 847 349 | 3 106 653 |

Note 5 Bankinnskudd

Innestående midler på skattetrekkskonto (bundne midler) er på kr. 149 365.

Hartmark Executive Search AS



Hartmark Executive Search AS

Noter til regnskapet for 2020

Note 6 Anleggsmidler

| | Varige Driftsmidler | Totalt |
|-------------------------------------|---------------------|---------------|
| Anskaffelseskost 01.01.2020 | 48 923 | 48 923 |
| Tilgang kjøpte driftsmidler | 20 126 | 20 126 |
| Anskaffelseskost 31.12.2020 | 69 049 | 69 049 |
| Akkumulerte avskrivninger | 49 047 | 49 047 |
| Bokført verdi pr. 31.12.2020 | 20 002 | 20 002 |
| Årets avskrivninger | 14 033 | 14 033 |
| Økonomisk levetid, lineære avskr | 3-5 år | |

Note 7 Lønnskostnader og ytelser, godtgjørelser til daglig leder, styret og revisor

| Lønnskostnader | 2020 | 2019 |
|--------------------|------------------|------------------|
| Lønninger | 2 843 628 | 4 193 373 |
| Arbeidsgiveravgift | 418 586 | 601 237 |
| Pensjonskostnader | 117 099 | 66 205 |
| Andre ytelser | 163 644 | 178 009 |
| Sum | 3 542 957 | 5 038 824 |

Selskapet har i 2020 sysselsatt 6 årsverk.

Pensjonsforpliktelser

Selskapet er pliktig til å ha tjenstepensjonsordning etter lov om obligatorisk tjenstepensjon. Selskapets pensjonsordninger tilfredsstiller kravene i denne lov.

| Ytelser til ledende personer | Daglig leder | Styret |
|------------------------------|------------------|------------------|
| Honorar via egne selskaper | 1 273 966 | 2 449 642 |
| Sum | 1 273 966 | 2 449 642 |

Revisor

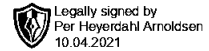
Kostnadsført revisjonshonorar for 2020 utgjør kr 41 000.
I tillegg kommer honorar for andre tjenester med kr 14 000.

Hartmark Executive Search AS



Stiansen & Co AS

Statsautoriserte revisorer



Til generalforsamlingen i

Hartmark Executive Search AS

UAVHENGIG REVISORS BERETNING

Uttalelse om revisjonen av årsregnskapet

Konklusjon

Vi har revidert Hartmark Executive Search AS' årsregnskap som viser et overskudd på kr 766 882. Årsregnskapet består av balanse per 31. desember 2020, resultatregnskap for regnskapsåret avsluttet per denne datoen og noter til årsregnskapet, herunder et sammendrag av viktige regnskapsprinsipper.

Etter vår mening er det medfølgende årsregnskapet avgitt i samsvar med lov og forskrifter og gir et rettviseende bilde av selskapets finansielle stilling per 31. desember 2020, og av dets resultater og kontantstrømmer for regnskapsåret avsluttet per denne datoen i samsvar med regnskapslovens regler og god regnskapsskikk i Norge.

Grunnlag for konklusjonen

Vi har gjennomført revisjonen i samsvar med lov, forskrift og god revisjonsskikk i Norge, herunder de internasjonale revisjonsstandardene (ISA-ene). Våre oppgaver og plikter i henhold til disse standardene er beskrevet i Revisors oppgaver og plikter ved revisjon av årsregnskapet. Vi er uavhengige av selskapet slik det kreves i lov og forskrift, og har overholdt våre øvrige etiske forpliktelser i samsvar med disse kravene. Etter vår oppfatning er innhentet revisjonsbevis tilstrekkelig og hensiktsmessig som grunnlag for vår konklusjon.

Styret og daglig leders ansvar for årsregnskapet

Styret og daglig leder er ansvarlig for å utarbeide årsregnskapet i samsvar med lov og forskrifter, herunder for at det gir et rettviseende bilde i samsvar med regnskapslovens regler og god regnskapsskikk i Norge. Ledelsen er også ansvarlig for slik intern kontroll som den finner nødvendig for å kunne utarbeide et årsregnskap som ikke inneholder vesentlig feilinformasjon, verken som følge av misligheter eller utilsiktede feil.

Ved utarbeidelsen av årsregnskapet må ledelsen ta standpunkt til selskapets evne til fortsatt drift og opplyse om forhold av betydning for fortsatt drift. Forutsetningen om fortsatt drift skal legges til grunn for årsregnskapet så lenge det ikke er sannsynlig at virksomheten vil bli avvirket.

Revisors oppgaver og plikter ved revisjonen av årsregnskapet

Vårt mål er å oppnå betryggende sikkerhet for at årsregnskapet som helhet ikke inneholder vesentlig feilinformasjon, verken som følge av misligheter eller utilsiktede feil, og å avgi en revisjonsberetning som inneholder vår konklusjon. Betryggende sikkerhet er en høy grad av sikkerhet, men ingen garanti for at en revisjon utført i samsvar med lov, forskrift og god revisjonsskikk i Norge, herunder ISA-ene, alltid vil avdekke vesentlig feilinformasjon som eksisterer. Feilinformasjon kan oppstå som følge av misligheter eller utilsiktede feil. Feilinformasjon blir vurdert som vesentlig dersom den enkeltvis eller samlet med rimelighet kan forventes å påvirke økonomiske beslutninger som brukerne foretar basert på årsregnskapet.

Telefon: +47 66 84 88 40
E-mail: firmapost@stiansen.no
www.stiansen.no

Postadr.: Postboks 174, N-1378 Nesbru
Revisor-/foretaksnr: NO 962 990 746 MVA
Medlemmer av Den norske Revisorforening



An association of
independent accounting &
financial advisory businesses



Stiansen & Co AS

Statsautoriserte revisorer

For videre beskrivelse av revisors oppgaver og plikter vises det til <https://revisorforeningen.no/revisjonsberetninger>.

Uttalelse om øvrige lovmessige krav

Konklusjon om registrering og dokumentasjon

Basert på vår revisjon av årsregnskapet som beskrevet ovenfor, og kontrollhandlinger vi har funnet nødvendig i henhold til internasjonal standard for attestasjonsoppdrag (ISAE) 3000 «Attestasjonsoppdrag som ikke er revisjon eller forenklet revisorkontroll av historisk finansiell informasjon», mener vi at ledelsen har oppfylt sin plikt til å sørge for ordentlig og oversiktlig registrering og dokumentasjon av selskapets regnskapsopplysninger i samsvar med lov og god bokføringsskikk i Norge.

Nesbru, den 8. april 2021
Stiansen & Co AS

Per H. Arnoldsen
Statsautorisert revisor

Revisjonsberetning for Hartmark Executive Search AS – side 2