



## ÅRSREGNSKAPET FOR REGNSKAPSÅRET 2020 - GENERELL INFORMASJON

### Enheten

Organisasjonsnummer: 994 335 006  
Organisasjonsform: Aksjeselskap  
Foretaksnavn: MARINE OG INDUSTRIREPARASJONER AS  
Forretningsadresse: Djupaskarvegen 36B  
5522 HAUGESUND

### Regnskapsår

Årsregnskapets periode: 01.01.2020 - 31.12.2020

### Konsern

Morselskap i konsern: Nei

### Regnskapsregler

Regler for små foretak benyttet: Ja  
Benyttet ved utarbeidelsen av årsregnskapet til selskapet: Regnskapslovens alminnelige regler

### Årsregnskapet fastsatt av kompetent organ

Bekreftet av representant for selskapet: Tollef Nordvik  
Dato for fastsettelse av årsregnskapet: 30.06.2021

### Grunnlag for avgivelse

År 2020: Årsregnskapet er elektronisk innlevert  
År 2019: Tall er hentet fra elektronisk innlevert årsregnskap fra 2020

*Det er ikke krav til at årsregnskapet m.v. som sendes til Regnskapsregisteret er undertegnet. Kontrollen på at dette er utført ligger hos revisor/enhetens øverste organ. Sikkerheten ivaretas ved at innsender har rolle/rettighet for innsending av årsregnskapet via Altinn, og ved at det bekreftes at årsregnskapet er fastsatt av kompetent organ.*

Brønnøysundregistrene, 31.05.2022



## Resultatregnskap

Beløp i: NOK	Note	2020	2019
<b>RESULTATREGNSKAP</b>			
<b>Inntekter</b>			
Salgsinntekt	1	924 374	1 399 075
<b>Sum inntekter</b>		<b>924 374</b>	<b>1 399 075</b>
<b>Kostnader</b>			
Varekostnad	1	302 657	594 839
Lønnskostnad	1, 4	391 328	552 259
Annen driftskostnad	1, 4	321 032	352 975
<b>Sum kostnader</b>		<b>1 015 018</b>	<b>1 500 074</b>
<b>Driftsresultat</b>		<b>-90 643</b>	<b>-100 998</b>
<b>Finansinntekter og finanskostnader</b>			
Annen renteinntekt		13	65
<b>Sum finansinntekter</b>		<b>13</b>	<b>65</b>
Annen rentekostnad		1	1 395
<b>Sum finanskostnader</b>		<b>1</b>	<b>1 395</b>
<b>Netto finans</b>		<b>12</b>	<b>-1 330</b>
<b>Ordinært resultat før skattekostnad</b>		<b>-90 631</b>	<b>-102 328</b>
Skattekostnad på ordinært resultat	5	39 858	-22 511
<b>Ordinært resultat etter skattekostnad</b>		<b>-130 489</b>	<b>-79 817</b>
<b>Årsresultat</b>	2	<b>-130 489</b>	<b>-79 817</b>
<b>Årsresultat etter minoritetsinteresser</b>		<b>-130 489</b>	<b>-79 817</b>
<b>Totalresultat</b>		<b>-130 489</b>	<b>-79 817</b>
<b>Overføringer og disponeringer</b>			
Udekket tap	2	-130 489	-79 817
<b>Sum overføringer og disponeringer</b>		<b>-130 489</b>	<b>-79 817</b>



## Balanse

Beløp i: NOK	Note	2020	2019
<b>BALANSE - EIENDELER</b>			
<b>Anleggsmidler</b>			
<b>Immaterielle eiendeler</b>			
Utsatt skattefordel	5		39 858
<b>Sum immaterielle eiendeler</b>			<b>39 858</b>
<b>Varige driftsmidler</b>			
Driftsløsøre, inventar o.a. utstyr		500	500
<b>Sum varige driftsmidler</b>		<b>500</b>	<b>500</b>
<b>Sum anleggsmidler</b>		<b>500</b>	<b>40 358</b>
<b>Omløpsmidler</b>			
<b>Varer</b>			
<b>Sum varer</b>	1	<b>136 856</b>	<b>136 856</b>
<b>Fordringer</b>			
Kundefordringer	1, 7	-26 885	121 140
Andre kortsiktige fordringer	1, 7	20 000	23 400
<b>Sum fordringer</b>	1	<b>-6 885</b>	<b>144 540</b>
<b>Bankinnskudd, kontanter og lignende</b>			
Bankinnskudd, kontanter o.l.	1, 6	3 875	21 393
<b>Sum bankinnskudd, kontanter og lignende</b>		<b>3 875</b>	<b>21 393</b>
<b>Sum omløpsmidler</b>		<b>133 846</b>	<b>302 788</b>
<b>SUM EIENDELER</b>		<b>134 346</b>	<b>343 146</b>
<b>BALANSE - EGENKAPITAL OG GJELD</b>			
<b>Egenkapital</b>			
<b>Innskutt egenkapital</b>			
Aksjekapital	2, 3	154 000	154 000
<b>Sum innskutt egenkapital</b>		<b>154 000</b>	<b>154 000</b>



## Balanse

Beløp i: NOK	Note	2020	2019
<b>Opptjent egenkapital</b>			
Udisponert resultat			
Udekket tap	2	260 814	130 325
<b>Sum opptjent egenkapital</b>		<b>-260 814</b>	<b>-130 325</b>
<b>Sum egenkapital</b>		<b>-106 814</b>	<b>23 675</b>
<b>Sum langsiktig gjeld</b>		<b>0</b>	<b>0</b>
<b>Kortsiktig gjeld</b>			
Leverandørgjeld		5 404	30 318
Skyldig offentlige avgifter		69 412	93 885
Annen kortsiktig gjeld	7	166 345	195 268
<b>Sum kortsiktig gjeld</b>		<b>241 161</b>	<b>319 471</b>
<b>Sum gjeld</b>		<b>241 161</b>	<b>319 471</b>
<b>SUM EGENKAPITAL OG GJELD</b>		<b>134 346</b>	<b>343 146</b>



## Brønnøysundregistrene

### ÅRSREGNSKAP FOR REGNSKAPSÅRET 2020 - GENERELL INFORMASJON

Journalnummer: 2021 830866

#### Enheten

Organisasjonsnummer: 994 335 006  
Organisasjonsform: Aksjeselskap  
Foretaksnavn: MARINE OG INDUSTRIREPARASJONER AS  
Forretningsadresse: Djupaskarvegen 36B  
5522 HAUGESUND

#### Regnskapsår

Årsregnskapets periode: 01.01.2020 - 31.12.2020

#### Konsern

Morselskap i konsern: Nei

#### Regnskapsregler

Regler for små foretak benyttet: Ja  
Benyttet ved utarbeidelsen av årsregnskapet til selskapet: Regnskapslovens alminnelige regler

#### Årsregnskapet fastsatt av kompetent organ

Bekreftet av representant for selskapet: Tollef Nordvik  
Dato for fastsettelse av årsregnskapet: 30.06.2021

#### Revisjon

Selskapet har besluttet at årsregnskapet ikke skal revideres: Ja  
Årsregnskapet er utarbeidet av ekstern autorisert regnskapsfører: Ja  
Ekstern autorisert regnskapsfører har i løpet av regnskapsåret bistått ved den løpende regnskapsføringen eller utført andre tjenester for selskapet enn å utarbeide årsregnskapet: Ja

#### Grunnlag for avgivelse

År 2020: Årsregnskap er elektronisk innlevert.  
År 2019: Tall er hentet fra elektronisk innlevert årsregnskap fra 2020.

*Det er ikke krav til at årsregnskapet m.v. som sendes til Regnskapsregisteret er undertegnet. Kontrollen på at dette er utført ligger hos revisor/enhetens øverste organ. Sikkerheten ivaretas ved at innsender har rolle/rettighet for innsending av årsregnskapet via Altinn, og ved at det bekreftes at årsregnskapet er fastsatt av kompetent organ.*

Brønnøysundregistrene, 29.09.2021

---

Brønnøysundregistrene  
Postadresse: Postboks 900, 8910 Brønnøysund  
Telefon: 75 00 75 00  
E-post: firmapost@brreg.no Internett: www.brreg.no  
Organisasjonsnummer: 974 760 673



Organisasjonsnr: 994 335 006  
MARINE OG INDUSTRIREPARASJONER AS

## RESULTATREGNSKAP

<b>Beløp i: NOK</b>	<b>Note</b>	<b>2020</b>	<b>2019</b>
<b>RESULTATREGNSKAP</b>			
<b>Inntekter</b>			
Salgsinntekt	1	924 374	1 399 075
<b>Sum inntekter</b>		<b>924 374</b>	<b>1 399 075</b>
<b>Kostnader</b>			
Varekostnad	1	302 657	594 839
Lønnskostnad	1, 4	391 328	552 259
Annen driftskostnad	1, 4	321 032	352 975
<b>Sum kostnader</b>		<b>1 015 018</b>	<b>1 500 074</b>
<b>Driftsresultat</b>		<b>-90 643</b>	<b>-100 998</b>
<b>Finansinntekter og finanskostnader</b>			
Annen renteinntekt		13	65
<b>Sum finansinntekter</b>		<b>13</b>	<b>65</b>
Annen rentekostnad		1	1 395
<b>Sum finanskostnader</b>		<b>1</b>	<b>1 395</b>
<b>Netto finans</b>		<b>12</b>	<b>-1 330</b>
<b>Ordinært resultat før skattekostnad</b>		<b>-90 631</b>	<b>-102 328</b>
Skattekostnad på ordinært resultat	5	39 858	-22 511
<b>Ordinært resultat etter skattekostnad</b>		<b>-130 489</b>	<b>-79 817</b>
<b>Årsresultat</b>	2	<b>-130 489</b>	<b>-79 817</b>
<b>Årsresultat etter minoritetsinteresser</b>		<b>-130 489</b>	<b>-79 817</b>
<b>Totalresultat</b>		<b>-130 489</b>	<b>-79 817</b>
<b>Overføringer og disponeringer</b>			
Udekket tap	2	-130 489	-79 817
<b>Sum overføringer og disponeringer</b>		<b>-130 489</b>	<b>-79 817</b>



Organisasjonsnr: 994 335 006  
MARINE OG INDUSTRIREPARASJONER AS

## BALANSE

Beløp i: NOK

Note	2020	2019
------	------	------

### BALANSE - EIENDELER

<b>Anleggsmidler</b>			
<b>Immaterielle eiendeler</b>			
Utsatt skattefordel	5		39 858
<b>Sum immaterielle eiendeler</b>			<b>39 858</b>
<b>Varige driftsmidler</b>			
Driftsløsøre, inventar o. a. utstyr			
		500	500
<b>Sum varige driftsmidler</b>		<b>500</b>	<b>500</b>
<b>Sum anleggsmidler</b>		<b>500</b>	<b>40 358</b>
<b>Omløpsmidler</b>			
<b>Varer</b>			
<b>Sum varer</b>	1	136 856	136 856
<b>Fordringer</b>			
Kundefordringer	1, 7	-26 885	121 140
Andre kortsiktige fordringer	1, 7	20 000	23 400
<b>Sum fordringer</b>	1	<b>-6 885</b>	<b>144 540</b>
<b>Bankinnskudd, kontanter og lignende</b>			
Bankinnskudd, kontanter o. l.			
	1, 6	3 875	21 393
<b>Sum bankinnskudd, kontanter og lignende</b>		<b>3 875</b>	<b>21 393</b>
<b>Sum omløpsmidler</b>		<b>133 846</b>	<b>302 788</b>
<b>SUM EIENDELER</b>		<b>134 346</b>	<b>343 146</b>

### BALANSE - EGENKAPITAL OG GJELD

<b>Egenkapital</b>			
<b>Innskutt egenkapital</b>			
Aksjekapital	2, 3	154 000	154 000
<b>Sum innskutt egenkapital</b>		<b>154 000</b>	<b>154 000</b>
<b>Opptjent egenkapital</b>			
Udisponert resultat			
Udekket tap	2	260 814	130 325
<b>Sum opptjent egenkapital</b>		<b>-260 814</b>	<b>-130 325</b>
<b>Sum egenkapital</b>		<b>-106 814</b>	<b>23 675</b>



<b>Sum langsiktig gjeld</b>	<b>0</b>	<b>0</b>
<b>Kortsiktig gjeld</b>		
Leverandørgjeld	5 404	30 318
Skyldig offentlige avgifter	69 412	93 885
Annen kortsiktig gjeld	166 345	195 268
<b>Sum kortsiktig gjeld</b>	<b>241 161</b>	<b>319 471</b>
<b>Sum gjeld</b>	<b>241 161</b>	<b>319 471</b>
<b>SUM EGENKAPITAL OG GJELD</b>	<b>134 346</b>	<b>343 146</b>



Organisasjonsnr: 994 335 006  
MARINE OG INDUSTRIREPARASJONER AS

NOTEOPPLYSNINGER - SELSKAP - alle poster oppgitt i hele tall

Note

Antall årsverk i regnskapsåret

Virksomheten har hatt følgende antall årsverk:  
1.00



# Årsregnskap 2020

## Marine Og Industrireparasjoner AS

**Resultatregnskap**  
**Balanse**  
**Noter til regnskapet**

**Org.nr.: 994 335 006**





<b>Resultatregnskap</b>			
<b>Marine Og Industrireparasjoner AS</b>			
<b>Driftsinntekter og driftskostnader</b>	<b>Note</b>	<b>2020</b>	<b>2019</b>
Salgsinntekt	1	924 374	1 399 075
<b>Sum driftsinntekter</b>		<b>924 374</b>	<b>1 399 075</b>
Varekostnad	1	302 657	594 839
Lønnskostnad	1, 4	391 328	552 259
Annen driftskostnad	1, 4	321 032	352 975
<b>Sum driftskostnader</b>		<b>1 015 018</b>	<b>1 500 074</b>
<b>Driftsresultat</b>		<b>-90 643</b>	<b>-100 998</b>
<b>Finansinntekter og finanskostnader</b>			
Annen renteinntekt		13	65
Annen rentekostnad		1	1 395
<b>Resultat av finansposter</b>		<b>12</b>	<b>-1 330</b>
Ordinært resultat før skattekostnad		-90 631	-102 328
Skattekostnad på ordinært resultat	5	39 858	-22 511
<b>Ordinært resultat</b>		<b>-130 489</b>	<b>-79 817</b>
<b>Årsresultat</b>	<b>2</b>	<b>-130 489</b>	<b>-79 817</b>
<b>Overføringer</b>			
Overført til udekket tap		130 489	79 817
<b>Sum overføringer</b>		<b>-130 489</b>	<b>-79 817</b>





<b>Balanse</b>				
<b>Marine Og Industrirepasjoner AS</b>				
<b>Eiendeler</b>	<b>Note</b>	<b>2020</b>	<b>2019</b>	
<b>Anleggsmidler</b>				
Utsatt skattefordel	5	0	39 858	
<b>Sum immaterielle eiendeler</b>		<b>0</b>	<b>39 858</b>	
<b>Varige driftsmidler</b>				
Driftsløsøre, inventar o.a. utstyr		500	500	
<b>Sum varige driftsmidler</b>		<b>500</b>	<b>500</b>	
<b>Sum anleggsmidler</b>		<b>500</b>	<b>40 358</b>	
<b>Omløpsmidler</b>				
Lager av varer og annen beholdning	1	136 856	136 856	
<b>Fordringer</b>				
Kundefordringer	1, 7	-26 885	121 140	
Andre kortsiktige fordringer	1, 7	20 000	23 400	
<b>Sum fordringer</b>	<b>1</b>	<b>-6 885</b>	<b>144 540</b>	
<b>Investeringer</b>				
Bankinnskudd, kontanter o.l.	1, 6	3 875	21 393	
<b>Sum omløpsmidler</b>		<b>133 846</b>	<b>302 788</b>	
<b>Sum eiendeler</b>		<b>134 346</b>	<b>343 146</b>	
<b>Marine Og Industrirepasjoner AS</b>				<b>Side 3</b>






<b>Balanse</b>			
<b>Marine Og Industrirepasjoner AS</b>			
<b>Egenkapital og gjeld</b>	<b>Note</b>	<b>2020</b>	<b>2019</b>
<b>Innskutt egenkapital</b>			
Aksjekapital	2, 3	<u>154 000</u>	<u>154 000</u>
<b>Sum innskutt egenkapital</b>		<b>154 000</b>	<b>154 000</b>
<b>Opptjent egenkapital</b>			
Udekket tap	2	<u>-260 814</u>	<u>-130 325</u>
<b>Sum opptjent egenkapital</b>		<b>-260 814</b>	<b>-130 325</b>
<b>Sum egenkapital</b>		<b>-106 814</b>	<b>23 675</b>
<b>Gjeld</b>			
<b>Kortsiktig gjeld</b>			
Leverandørgjeld		5 404	30 318
Skyldig offentlige avgifter		69 412	93 885
Annen kortsiktig gjeld	7	<u>166 345</u>	<u>195 268</u>
<b>Sum kortsiktig gjeld</b>		<b>241 161</b>	<b>319 471</b>
<b>Sum gjeld</b>		<b>241 161</b>	<b>319 471</b>
<b>Sum egenkapital og gjeld</b>		<b>134 346</b>	<b>343 146</b>
Haugesund Styret i Marine Og Industrirepasjoner AS			
<u>SÅKKESTAD ROY TERJE</u> styreleder/daglig leder	<u>SÅKKESTAD TERJE EMIL</u> styremedlem	<u>SÅKKESTAD RANDI</u> styremedlem	
<b>Marine Og Industrirepasjoner AS</b>			<b>Side 4</b>



<b>Balanse</b>			
<b>Marine Og Industrirepasjoner AS</b>			
	Note	2020	2019
<b>Egenkapital og gjeld</b>			
<b>Innskutt egenkapital</b>			
Aksjekapital	2, 3	154 000	154 000
<b>Sum innskutt egenkapital</b>		<b>154 000</b>	<b>154 000</b>
<b>Opptjent egenkapital</b>			
Udekket tap	2	-260 814	-130 325
<b>Sum opptjent egenkapital</b>		<b>-260 814</b>	<b>-130 325</b>
<b>Sum egenkapital</b>		<b>-106 814</b>	<b>23 675</b>
<b>Gjeld</b>			
<b>Kortsiktig gjeld</b>			
Leverandørgjeld		5 404	30 318
Skyldig offentlige avgifter		69 412	93 885
Annen kortsiktig gjeld	7	166 345	195 268
<b>Sum kortsiktig gjeld</b>		<b>241 161</b>	<b>319 471</b>
<b>Sum gjeld</b>		<b>241 161</b>	<b>319 471</b>
<b>Sum egenkapital og gjeld</b>		<b>134 346</b>	<b>343 146</b>

Haugesund  
Styret i Marine Og Industrirepasjoner AS

 SAKKESTAD ROY TERJE styreleder/daglig leder	 SAKKESTAD TERJE EMIL styremedlem	 SAKKESTAD RANDI styremedlem
---	---	---

Marine Og Industrirepasjoner AS Side 4





**Marine Og Industrireparasjoner AS**

**994 335 006**

**Note 1 Regnskapsprinsipper**

Årsregnskapet er satt opp i samsvar med de alminnelige bestemmelser i regnskapsloven og god regnskapsskikk for små foretak der det foreligger slik valgadgang. Det er basert på de grunnleggende prinsipper for små foretak om historisk kost, sammenlignbarhet, fortsatt drift, kongruens og forsiktighet. Transaksjoner regnskapsføres til verdien av vederlaget på transaksjonstidspunktet.

Inntekter resultatføres når de er opptjent og kostnader sammenstilles med opptjente inntekter. Eiendeler/gjeld som knytter seg til varekretsløpet og poster som forfaller til betaling innen et år etter balansedagen, er klassifisert som omløpsmidler/kortsiktig gjeld. Vurdering av omløpsmidler/kortsiktig gjeld skjer til laveste/høyeste verdi av anskaffelseskost og virkelig verdi. Andre eiendeler klassifiseres som anleggsmidler.

Årsregnskapet er basert på de grunnleggende prinsipper og klassifiseringen av eiendeler og gjeld følger regnskapslovens definisjoner. Ved anvendelse av regnskapsprinsipper og presentasjon av transaksjoner og andre forhold, legges det vekt på økonomiske realiteter, ikke bare juridisk form. Betingede tap som er sannsynlige og kvantifiserbare, kostnadsføres.

**Inntektsførings- og kostnadsføringstidspunkt –sammenstilling**

Inntekt resultatføres som hovedregel når den er opptjent. Utgifter sammenstilles med og kostnadsføres samtidig med de inntekter utgiftene kan henføres til. Utgifter som ikke kan henføres direkte til inntekter, kostnadsføres når de påløper.

**Fordringer**

Kundefordringer og andre fordringer oppføres til pålydende etter fradrag for avsetning til estimert tap, basert på en individuell vurdering av hver enkelt fordring.

**Skatt**

Betalbar skatt i år og i fjor er kr. 0,-. Utsatt skatt beregnes på grunnlag av de forskjeller som eksisterer mellom regnskapsmessige og skattemessige verdier. Skatte-økende og skattereduserende midlertidige forskjeller som reverserer eller kan reversere i samme periode er utlignet og nettoført. Utsatt skattefordel er balanseført i år, men ikke i foregående år.

**Note 2 Egenkapital**

	Aksjekapital	Udekket tap	Sum egenkapital
Pr. 31.12.2019	154 000	-130 325	23 675
<b>Pr 01.01.2020</b>	<b>154 000</b>	<b>-130 325</b>	<b>23 675</b>
Årets resultat		-130 489	-130 489
<b>Pr 31.12.2020</b>	<b>154 000</b>	<b>-260.814</b>	<b>- 106 814</b>



## Marine Og Industrireparasjoner AS

994 335 006

### Note 3 Aksjonærer

Aksjekapitalen i Marine og Industrireparasjoner As pr. 31.12 består av:

	Antall	Pålydende	Bokført
Ordinære aksjer	154	1 000,00	154 000
<b>Sum</b>		<b>154</b>	<b>154 000</b>

### Eierstruktur

De største aksjonærene i % pr. 31.12 var:

	Ordinære	Eierandel	Stemmeandel
SAKKESTAD ROY TERJE	67	43,5	43,5
SAKKESTAD TERJE EMIL	67	43,5	43,5
SAKKESTAD RANDI	20	13,0	13,0
<b>Totalt antall aksjer</b>	<b>154</b>	<b>100,0</b>	<b>100,0</b>

Aksjer og opsjoner eiet av medlemmer i styret og daglig leder:

Navn	Verv	Ordinære
SAKKESTAD ROY TERJE	styreleder/daglig leder	67
SAKKESTAD TERJE EMIL	styremedlem	67
SAKKESTAD RANDI	styremedlem	20

### Note 4 Lønnskostnader og ytelser, godtgjørelser til daglig leder, styret og revisor

Lønnskostnader	2020	2019
Lønninger	343 676	481 574
Arbeidsgiveravgift	47 059	68 521
Andre ytelser	594	2 164
<b>Sum</b>	<b>391 328</b>	<b>552 259</b>

### Pensjonsforpliktelser

Selskapet er ikke pliktig til å ha tjenstepensjonsordning etter lov om obligatorisk tjenstepensjon.

Ytelser til ledende personer	Daglig leder	Styret
Lønn	364 595	0
<b>Sum</b>	<b>364 595</b>	<b>0</b>

Antall årsverk: 1

**Marine Og Industrireparasjoner AS****994 335 006****Note 5 Skatt**

<b>Årets skattekostnad</b>	<b>2020</b>	<b>2019</b>
Resultatført skatt på ordinært resultat:		
Betalbar skatt	0	0
Endring i utsatt skattefordel	39 858	-22 511
<b>Skattekostnad ordinært resultat</b>	<b>39 858</b>	<b>-22 511</b>
Skattepliktig inntekt:		
Ordinært resultat før skatt	-90 631	-102 328
Permanente forskjeller	0	5
Endring i midlertidige forskjeller	-12 888	-4 070
<b>Skattepliktig inntekt</b>	<b>-103 520</b>	<b>-106 393</b>
Betalbar skatt i balansen:		
Betalbar skatt på årets resultat	0	0
<b>Sum betalbar skatt i balansen</b>	<b>0</b>	<b>0</b>

Skatteeffekten av midlertidige forskjeller og underskudd til fremføring som har gitt opphav til utsatt skatt og utsatte skattefordeler, spesifisert på typer av midlertidige forskjeller

	<b>2020</b>	<b>2019</b>	<b>Endring</b>
Varige driftsmidler	500	-12 388	-12 888
Fordringer	-50 660	-50 660	0
<b>Sum</b>	<b>-50 160</b>	<b>-63 048</b>	<b>-12 888</b>
Akkumulert fremførbart underskudd	-221 646	-118 126	103 520
Inngår ikke i beregningen av utsatt skatt	271 806	0	-271 806
<b>Grunnlag for utsatt skattefordel</b>	<b>0</b>	<b>-181 174</b>	<b>-181 174</b>
<b>Utsatt skattefordel (22 %)</b>	<b>0</b>	<b>-39 858</b>	<b>-39 858</b>

I henhold til God regnskapsskikk for små foretak balanseføres ikke utsatt skattefordel.

**Note 6 Bundne midler**

Av innestående i banken er kr 24 000 bundne skattetrekksmidler. Skyldig trekk pr 31.12. er kr. 24.000.



**Marine Og Industrireparasjoner AS**

**994 335 006**

**Note 7 Fordringer og gjeld**

	<b>2020</b>	<b>2019</b>
Fordringer/gjeld:		
Langsiktig gjeld	0	0
Fordringer med forfall senere enn ett år	0	0

Gjeld til aksjonærer inngår i annen kortsiktig gjeld med kr 108.090.  
Gjelden er ikke rentebelastet.

**Note 8 Fortsatt drift**

Selskapet er, som nær sagt alle næringsdrivende selskaper, rammet av COVID-19 utbruddet. Selskapet vil følge situasjonen tett, men foreløpige er det usikkert i hvilken grad utbruddet vil ha varige konsekvenser for selskapets økonomiske stilling.

Selskapets egenkapital er tapt og styrets handleplikt iht. aksjeloven har inntrådt. Selskapet vil tilføres likviditet og kapital som gir en forsvarlig situasjon for selskapets videre drift.

Basert på situasjonen og den informasjonen som er tilgjengelig på det nåværende tidspunktet, mener styret det er forsvarlig å legge forutsetningen om fortsatt drift til grunn ved avleggelsen av årsregnskapet.



## Saldobalanse

Klient Marine Og Industrireparasjoner AS  
Fødsels-/org.nr 994 335 006

Kontonr	Kontobetegnelse	Foreløpig 2020	Oppgjørsposter 2020	Endelig 2020
1070	Utsatt skatteforde	124 392,00	-39 858,00	84 534,00
1075	Redusert utsatt skattefordel	-84 534,00	0,00	-84 534,00
1240	Båtmotor	500,00	0,00	500,00
1460	Varelager for salg	136 856,00	0,00	136 856,00
1500	Samlekonto debitor	23 775,50	0,00	23 775,50
1581	Avsatt for tap	-50 660,00	0,00	-50 660,00
1720	Interrimskonto	0,30	0,00	0,30
1740	Depositum husleie	20 000,00	0,00	20 000,00
1900	Kontanter	1 000,00	0,00	1 000,00
1920	Bank (innbetaling)	2 874,83	0,00	2 874,83
2000	Aksjekapital	-154 000,00	0,00	-154 000,00
2080	Udekket tap	130 324,89	130 489,37	260 814,26
2400	Samlekonto kreditor	-5 403,70	0,00	-5 403,70
2600	Forskuddstrekk	-24 000,00	0,00	-24 000,00
2740	Oppgjørskonto m.v.a.	-16 962,00	0,00	-16 962,00
2741	MVA INTERRIM	-12 435,21	0,00	-12 435,21
2770	Skyldig arbeidsgiveravgift	-10 771,00	0,00	-10 771,00
2771	Skyldig arb.avg. av feriepenger	-5 243,30	0,00	-5 243,30
2915	Gjeld til eiere	-11 069,43	0,00	-11 069,43
2916	Mellomregn. Terje Stakkestad	-108 089,60	0,00	-108 089,60
2940	Skyldig feriepenger	-37 186,65	0,00	-37 186,65
2960	Påløpt kostnader	-10 000,00	0,00	-10 000,00
3000	Salgsinntekter avgiftspliktige (høy sats)	-924 374,40	0,00	-924 374,40
4060	Frakt toll og spedisjon	2 150,00	0,00	2 150,00
4300	Innkjøp varer for videresalg	293 834,88	0,00	293 834,88
4325	Innkjøp varer for videresalg utland	2 236,47	0,00	2 236,47
4500	Leiehjelp	4 435,40	0,00	4 435,40
5000	Lønn til ansatte	404 575,00	0,00	404 575,00
5010	Feriepenger	-60 899,35	0,00	-60 899,35
5210	Fri telefon	4 392,00	0,00	4 392,00
5290	Motkonto gruppe 52	-4 392,00	0,00	-4 392,00
5400	Arbeidsgiveravgift	55 646,00	0,00	55 646,00
5410	Arbeidsgiveravgift av feriepenger	-8 586,70	0,00	-8 586,70
5990	Andre personalkostnader	593,50	0,00	593,50
6300	Leie lokaler	153 050,00	0,00	153 050,00
6360	Renhold	240,00	0,00	240,00
6400	Leie maskiner	7 765,85	0,00	7 765,85
6500	Verktøy	6 518,21	0,00	6 518,21
6540	Inventar	2 465,40	0,00	2 465,40
6560	Rekvisita	3 618,46	0,00	3 618,46
6570	Arbeidsklær og verneutstyr	1 966,40	0,00	1 966,40
6705	Regnskapsføring	23 300,00	0,00	23 300,00
6790	Andre fremmede tjenester	3 075,20	0,00	3 075,20
6800	Kontorrekvisita	1 433,80	0,00	1 433,80
6840	Aviser tidsskrifter m.v.	4 270,13	0,00	4 270,13
6900	Telefon	20 343,35	0,00	20 343,35
6940	Porto	2 155,00	0,00	2 155,00
7000	Drivstoff	10 902,69	0,00	10 902,69
7020	Vedlikehold	18 068,00	0,00	18 068,00
7040	Forsikring	16 115,00	0,00	16 115,00
7140	Reisekostnader ikke oppgavepliktige	7 941,80	0,00	7 941,80
7320	Reklamekostnader	8 034,20	0,00	8 034,20
7500	Forsikringspremier	20 388,00	0,00	20 388,00
7770	Bank- og kortgebyrer	1 937,84	0,00	1 937,84
7790	Andre kostnader	7 443,00	0,00	7 443,00
8050	Andre renteinntekter	-13,00	0,00	-13,00
8150	Andre rentekostnader	1,25	0,00	1,25

Maestro Årsoppgjør

Marine Og Industrireparasjoner AS

-- --

Side 1



Kontonr	Kontobetegnelse	Foreløpig 2020	Oppgjørsposter 2020	Endelig 2020
8320	Endring utsatt skatt	0,00	39 858,00	39 858,00
8990	Overført til udekket tap	0,00	-130 489,37	-130 489,37
		<b>0,00</b>	<b>0,00</b>	<b>0,00</b>
<b>Sammendrag</b>				
1070	- 1950	174 204,63	-39 858,00	134 346,63
2000	- 2998	-264 836,00	130 489,37	-134 346,63
3000	- 3910	-924 374,40	0,00	-924 374,40
4060	- 4500	302 656,75	0,00	302 656,75
5000	- 5990	391 328,45	0,00	391 328,45
6000	- 6940	230 201,80	0,00	230 201,80
7000	- 7839	90 830,53	0,00	90 830,53
8040	- 8990	-11,75	-90 631,37	-90 643,12
		<b>0,00</b>	<b>0,00</b>	<b>0,00</b>



## Saldobalanse

Klient Marine Og Industrirepasjoner AS  
Fødsels-/org.nr 994 335 006

Konto nr	Kontobetegnelse	Foreløpig 2020	Oppgjørsposter 2020	Endelig 2020	Saldo 2019	Avvik 2020-2019	Avvik % 2020-2019	NO	R/B
1070	Utsatt skatteforde	124 392,00	-39 858,00	84 534,00	39 858,00	44 676,00	112,09	1070	520
1075	Redusert utsatt skattefo	-84 534,00	0,00	-84 534,00	0,00	-84 534,00	0,00	1070	520
1240	Båtmotor	500,00	0,00	500,00	500,00	0,00	0,00	1290	550
1460	Varelager for salg	136 856,00	0,00	136 856,00	136 856,00	0,00	0,00	1400	605
1500	Samlekonto debitor	23 775,50	0,00	23 775,50	171 799,50	-148 024,00	-86,16	1500	610
1577	Forskudd lønn	0,00	0,00	0,00	3 400,00	-3 400,00	-100,00	1570	615
1581	Avsatt for tap	-50 660,00	0,00	-50 660,00	-50 660,00	0,00	0,00	1500	610
1720	Interrimskonto	0,30	0,00	0,30	0,30	0,00	0,00	2949	800
1740	Depositum husleie	20 000,00	0,00	20 000,00	20 000,00	0,00	0,00	1570	615
1900	Kontanter	1 000,00	0,00	1 000,00	1 000,00	0,00	0,00	1900	655
1920	Bank (innbetaling)	2 874,83	0,00	2 874,83	2 392,58	482,25	20,16	1920	655
1950	Bankinnskudd for skatte	0,00	0,00	0,00	18 000,00	-18 000,00	-100,00	1920	655
2000	Aksjekapital	-154 000,00	0,00	-154 000,00	-154 000,00	0,00	0,00	2000	670
2080	Udekket tap	130 324,89	130 489,37	260 814,26	130 324,89	130 489,37	100,13	2080	700
2400	Samlekonto kreditor	-5 403,70	0,00	-5 403,70	-30 317,88	24 914,18	-82,18	2400	780
2600	Forskuddstrekk	-24 000,00	0,00	-24 000,00	-18 000,00	-6 000,00	33,33	2600	790
2740	Oppgjørskonto m.v.a.	-16 962,00	0,00	-16 962,00	-39 365,00	22 403,00	-56,91	2740	790
2741	MVA INTERRIM	-12 435,21	0,00	-12 435,21	-12 435,21	0,00	0,00	2740	790
2770	Skyldig arbeidsgiveravg	-10 771,00	0,00	-10 771,00	-10 255,00	-516,00	5,03	2770	790
2771	Skyldig arb.avg. av ferie	-5 243,30	0,00	-5 243,30	-13 830,00	8 586,70	-62,09	2770	790
2915	Gjeld til eiere	-11 069,43	0,00	-11 069,43	530,57	-11 600,00	-2 186,33	2910	800
2916	Mellomregn. Terje Stakl	-108 089,60	0,00	-108 089,60	-87 712,75	-20 376,85	23,23	2910	800
2940	Skyldig feriepenger	-37 186,65	0,00	-37 186,65	-98 086,00	60 899,35	-62,09	2949	800
2960	Påløpt kostnader	-10 000,00	0,00	-10 000,00	-10 000,00	0,00	0,00	2990	800
3000	Salgsinntekter avgiftspli	-924 374,40	0,00	-924 374,40	1 399 075,30	474 700,90	-33,93	3000	10
4060	Frakt toll og spedisjon	2 150,00	0,00	2 150,00	1 720,00	430,00	25,00	4005	20
4300	Innkjøp varer for videre	293 834,88	0,00	293 834,88	561 529,32	-267 694,44	-47,67	4005	20
4325	Innkjøp varer for videre	2 236,47	0,00	2 236,47	0,00	2 236,47	0,00	4005	20
4500	Leiehjelp	4 435,40	0,00	4 435,40	31 590,00	-27 154,60	-85,96	4500	20
5000	Lønn til ansatte	404 575,00	0,00	404 575,00	468 000,00	-63 425,00	-13,55	5000	40
5010	Feriepenger	-60 899,35	0,00	-60 899,35	13 574,00	-74 473,35	-548,65	5000	40
5210	Fri telefon	4 392,00	0,00	4 392,00	4 392,00	0,00	0,00	5300	40
5290	Motkonto gruppe 52	-4 392,00	0,00	-4 392,00	-4 392,00	0,00	0,00	5300	40
5400	Arbeidsgiveravgift	55 646,00	0,00	55 646,00	66 607,29	-10 961,29	-16,46	5400	40
5410	Arbeidsgiveravgift av fer	-8 586,70	0,00	-8 586,70	1 913,80	-10 500,50	-548,67	5400	40
5990	Andre personalkostnadr	593,50	0,00	593,50	2 164,32	-1 570,82	-72,58	5900	40
6300	Leie lokaler	153 050,00	0,00	153 050,00	172 000,00	-18 950,00	-11,02	6300	70
6360	Renhold	240,00	0,00	240,00	94,24	145,76	154,67	6395	70
6400	Leie maskiner	7 765,85	0,00	7 765,85	2 243,20	5 522,65	246,20	6400	70
6500	Verktøy	6 518,21	0,00	6 518,21	7 366,84	-848,63	-11,52	6500	70
6540	Inventar	2 465,40	0,00	2 465,40	18 760,00	-16 294,60	-86,86	6500	70
6560	Rekvista	3 618,46	0,00	3 618,46	18 996,30	-15 377,84	-80,95	6500	70
6570	Arbeidsklær og verneut	1 966,40	0,00	1 966,40	5 475,60	-3 509,20	-64,09	6500	70
6620	Reparasjon og vedlikeh	0,00	0,00	0,00	399,60	-399,60	-100,00	6695	70
6700	Revisjons- og regnskap	0,00	0,00	0,00	32 562,50	-32 562,50	-100,00	6700	70
6705	Regnskapsføring	23 300,00	0,00	23 300,00	9 000,00	14 300,00	158,89	6700	70
6790	Andre fremmede tjenes	3 075,20	0,00	3 075,20	0,00	3 075,20	0,00	6700	70
6800	Kontorrekvisita	1 433,80	0,00	1 433,80	738,40	695,40	94,18	6995	70
6840	Aviser tidsskrifter m.v.	4 270,13	0,00	4 270,13	4 192,00	78,13	1,86	6995	70
6900	Telefon	20 343,35	0,00	20 343,35	12 635,14	7 708,21	61,01	6995	70
6940	Porto	2 155,00	0,00	2 155,00	1 008,00	1 147,00	113,79	6995	70
7000	Drivstoff	10 902,69	0,00	10 902,69	15 702,99	-4 800,30	-30,57	7000	70
7020	Vedlikehold	18 068,00	0,00	18 068,00	907,12	17 160,88	1 891,80	7020	70
7040	Forsikring	16 115,00	0,00	16 115,00	8 161,00	7 954,00	97,46	7040	70
7140	Reisekostnader ikke op	7 941,80	0,00	7 941,80	7 472,00	469,80	6,29	7165	70
7300	Salgskostnader	0,00	0,00	0,00	1 078,00	-1 078,00	-100,00	7295	70



Konto nr	Kontobetegnelse	Foreløpig 2020	Oppgjørsposter 2020	Endelig 2020	Saldo 2019	Avvik 2020-2019	Avvik % 2020-2019	NO	R/B
7320	Reklamekostnader	8 034,20	0,00	8 034,20	7 016,40	1 017,80	14,51	7330	70
7395	Andre kostnader ikke fr	0,00	0,00	0,00	5,40	-5,40	-100,00	7490	70
7500	Forsikringspremier	20 388,00	0,00	20 388,00	24 863,00	-4 475,00	-18,00	7500	70
7770	Bank- og kortgebyrer	1 937,84	0,00	1 937,84	363,73	1 574,11	432,77	7700	70
7790	Andre kostnader	7 443,00	0,00	7 443,00	1 933,45	5 509,55	284,96	7700	70
8050	Andre renteinntekter	-13,00	0,00	-13,00	-65,00	52,00	-80,00	8050	110
8150	Andre rentekostnader	1,25	0,00	1,25	1 394,86	-1 393,61	-99,91	8150	145
8320	Endring utsatt skatt	0,00	39 858,00	39 858,00	-22 511,00	62 369,00	-277,06	8320	165
8990	Overført til udekket tap	0,00	-130 489,37	-130 489,37	-79 817,21	-50 672,16	63,49	EGET	330
		<b>0,00</b>	<b>0,00</b>	<b>0,00</b>	<b>0,00</b>				
<b>Sammendrag</b>									
1070	- 1950	174 204,63	-39 858,00	134 346,63	343 146,38				
2000	- 2998	-264 836,00	130 489,37	-134 346,63	-343 146,38				
3000	- 3910	-924 374,40	0,00	-924 374,40	1 399 075,30				
4060	- 4500	302 656,75	0,00	302 656,75	594 839,32				
5000	- 5990	391 328,45	0,00	391 328,45	552 259,41				
6000	- 6940	230 201,80	0,00	230 201,80	285 471,83				
7000	- 7839	90 830,53	0,00	90 830,53	67 503,09				
8040	- 8990	-11,75	-90 631,37	-90 643,12	-100 998,35				
		<b>0,00</b>	<b>0,00</b>	<b>0,00</b>	<b>0,00</b>				



## Saldobalanse

Klient Marine Og Industrirepasjoner AS  
Fødsels-/org.nr 994 335 006

Kontonr	Kontobetegnelse	Foreløpig 2020	Oppgjørsposter 2020	Endelig 2020	Saldo 2019
1070	Utsatt skatteforde	124 392,00	-39 858,00	84 534,00	39 858,00
1075	Redusert utsatt skattefordel	-84 534,00	0,00	-84 534,00	0,00
1240	Båtmotor	500,00	0,00	500,00	500,00
1460	Varelager for salg	136 856,00	0,00	136 856,00	136 856,00
1500	Samlekonto debitor	23 775,50	0,00	23 775,50	171 799,50
1577	Forskudd lønn	0,00	0,00	0,00	3 400,00
1581	Avsatt for tap	-50 660,00	0,00	-50 660,00	-50 660,00
1720	Interrimskonto	0,30	0,00	0,30	0,30
1740	Depositum husleie	20 000,00	0,00	20 000,00	20 000,00
1900	Kontanter	1 000,00	0,00	1 000,00	1 000,00
1920	Bank (innbetaling)	2 874,83	0,00	2 874,83	2 392,58
1950	Bankinnskudd for skattetrekk	0,00	0,00	0,00	18 000,00
2000	Aksjekapital	-154 000,00	0,00	-154 000,00	-154 000,00
2080	Udekket tap	130 324,89	130 489,37	260 814,26	130 324,89
2400	Samlekonto kreditor	-5 403,70	0,00	-5 403,70	-30 317,88
2600	Forskuddstrekk	-24 000,00	0,00	-24 000,00	-18 000,00
2740	Oppgjørskonto m.v.a.	-16 962,00	0,00	-16 962,00	-39 365,00
2741	MVA INTERRIM	-12 435,21	0,00	-12 435,21	-12 435,21
2770	Skyldig arbeidsgiveravgift	-10 771,00	0,00	-10 771,00	-10 255,00
2771	Skyldig arb.avg. av feriepenger	-5 243,30	0,00	-5 243,30	-13 830,00
2915	Gjeld til eiere	-11 069,43	0,00	-11 069,43	530,57
2916	Mellomregn. Terje Stakkestad	-108 089,60	0,00	-108 089,60	-87 712,75
2940	Skyldig feriepenger	-37 186,65	0,00	-37 186,65	-98 086,00
2960	Påløpt kostnader	-10 000,00	0,00	-10 000,00	-10 000,00
3000	Salgsinntekter avgiftspliktige (høy se	-924 374,40	0,00	-924 374,40	-1 399 075,30
4060	Frakt toll og spedisjon	2 150,00	0,00	2 150,00	1 720,00
4300	Innkjøp varer for videresalg	293 834,88	0,00	293 834,88	561 529,32
4325	Innkjøp varer for videresalg utland	2 236,47	0,00	2 236,47	0,00
4500	Leiehjelp	4 435,40	0,00	4 435,40	31 590,00
5000	Lønn til ansatte	404 575,00	0,00	404 575,00	468 000,00
5010	Feriepenger	-60 899,35	0,00	-60 899,35	13 574,00
5210	Fri telefon	4 392,00	0,00	4 392,00	4 392,00
5290	Motkonto gruppe 52	-4 392,00	0,00	-4 392,00	-4 392,00
5400	Arbeidsgiveravgift	55 646,00	0,00	55 646,00	66 607,29
5410	Arbeidsgiveravgift av feriepenger	-8 586,70	0,00	-8 586,70	1 913,80
5990	Andre personalkostnader	593,50	0,00	593,50	2 164,32
6300	Leie lokaler	153 050,00	0,00	153 050,00	172 000,00
6360	Renhold	240,00	0,00	240,00	94,24
6400	Leie maskiner	7 765,85	0,00	7 765,85	2 243,20
6500	Verktøy	6 518,21	0,00	6 518,21	7 366,84
6540	Inventar	2 465,40	0,00	2 465,40	18 760,00
6560	Rekvisita	3 618,46	0,00	3 618,46	18 996,30
6570	Arbeidsklær og verneutstyr	1 966,40	0,00	1 966,40	5 475,60
6620	Reparasjon og vedlikehold utstyr	0,00	0,00	0,00	399,60
6700	Revisjons- og regnskapshonorar	0,00	0,00	0,00	32 562,50
6705	Regnskapsføring	23 300,00	0,00	23 300,00	9 000,00
6790	Andre fremmede tjenester	3 075,20	0,00	3 075,20	0,00
6800	Kontorrekvisita	1 433,80	0,00	1 433,80	738,40
6840	Aviser tidsskrifter m.v.	4 270,13	0,00	4 270,13	4 192,00
6900	Telefon	20 343,35	0,00	20 343,35	12 635,14
6940	Porto	2 155,00	0,00	2 155,00	1 008,00
7000	Drivstoff	10 902,69	0,00	10 902,69	15 702,99
7020	Vedlikehold	18 068,00	0,00	18 068,00	907,12
7040	Forsikring	16 115,00	0,00	16 115,00	8 161,00
7140	Reisekostnader ikke oppgavepliktige	7 941,80	0,00	7 941,80	7 472,00
7300	Salgskostnader	0,00	0,00	0,00	1 078,00



Kontonr	Kontobetegnelse	Foreløpig 2020	Oppgjørsposter 2020	Endelig 2020	Saldo 2019
7320	Reklamekostnader	8 034,20	0,00	8 034,20	7 016,40
7395	Andre kostnader ikke fradr.b	0,00	0,00	0,00	5,40
7500	Forsikringspremier	20 388,00	0,00	20 388,00	24 863,00
7770	Bank- og kortgebyrer	1 937,84	0,00	1 937,84	363,73
7790	Andre kostnader	7 443,00	0,00	7 443,00	1 933,45
8050	Andre renteinntekter	-13,00	0,00	-13,00	-65,00
8150	Andre rentekostnader	1,25	0,00	1,25	1 394,86
8320	Endring utsatt skatt	0,00	39 858,00	39 858,00	-22 511,00
8990	Overført til udekket tap	0,00	-130 489,37	-130 489,37	-79 817,21
		<b>0,00</b>	<b>0,00</b>	<b>0,00</b>	<b>0,00</b>
<b>Sammendrag</b>					
1070	- 1950	174 204,63	-39 858,00	134 346,63	343 146,38
2000	- 2998	-264 836,00	130 489,37	-134 346,63	-343 146,38
3000	- 3910	-924 374,40	0,00	-924 374,40	-1 399 075,30
4060	- 4500	302 656,75	0,00	302 656,75	594 839,32
5000	- 5990	391 328,45	0,00	391 328,45	552 259,41
6000	- 6940	230 201,80	0,00	230 201,80	285 471,83
7000	- 7839	90 830,53	0,00	90 830,53	67 503,09
8040	- 8990	-11,75	-90 631,37	-90 643,12	-100 998,35
		<b>0,00</b>	<b>0,00</b>	<b>0,00</b>	<b>0,00</b>