



ÅRSREGNSKAPET FOR REGNSKAPSÅRET 2021 - GENERELL INFORMASJON

Enheten

Organisasjonsnummer: 937 854 420
Organisasjonsform: Aksjeselskap
Foretaksnavn: AQUA ENGINEERING AS
Forretningsadresse: Opstadveien 7
4331 ÅLGÅRD

Regnskapsår

Årsregnskapets periode: 01.01.2021 - 31.12.2021

Konsern

Morselskap i konsern: Nei

Regnskapsregler

Regler for små foretak benyttet: Ja
Benyttet ved utarbeidelsen av årsregnskapet til selskapet: Regnskapslovens alminnelige regler

Årsregnskapet fastsatt av kompetent organ

Bekreftet av representant for selskapet: Ole Gabriel Kverneland
Dato for fastsettelse av årsregnskapet: 30.06.2022

Grunnlag for avgivelse

År 2021: Årsregnskapet er elektronisk innlevert
År 2020: Tall er hentet fra elektronisk innlevert årsregnskap fra 2021

Det er ikke krav til at årsregnskapet m.v. som sendes til Regnskapsregisteret er undertegnet. Kontrollen på at dette er utført ligger hos revisor/enhetens øverste organ. Sikkerheten ivaretas ved at innsender har rolle/rettighet for innsending av årsregnskapet via Altinn, og ved at det bekreftes at årsregnskapet er fastsatt av kompetent organ.

Brønnøysundregistrene, 04.07.2023



Resultatregnskap

Beløp i: NOK	Note	2021	2020
RESULTATREGNSKAP			
Kostnader			
Lønnskostnad	2		
Annen driftskostnad	5	19 639	18 890
Sum kostnader		19 639	18 890
Driftsresultat		-19 639	-18 890
Finansinntekter og finanskostnader			
Annen renteinntekt		128	225
Annen finansinntekt		326 208	33 204
Sum finansinntekter		326 336	33 430
Annen rentekostnad			1
Annen finanskostnad		23 700	181 081
Sum finanskostnader		23 700	181 082
Netto finans		302 637	-147 652
Ordinært resultat før skattekostnad		282 998	-166 542
Skattekostnad på ordinært resultat	7		-151
Ordinært resultat etter skattekostnad		282 998	-166 391
Årsresultat		282 998	-166 391
Årsresultat etter minoritetsinteresser		282 998	-166 391
Totalresultat		282 998	-166 391
Overføringer og disponeringer			
Avsatt til annen egenkapital		282 998	
Overført fra annen egenkapital			-166 391
Sum overføringer og disponeringer		282 998	-166 391



Balanse

Beløp i: NOK	Note	2021	2020
BALANSE - EIENDELER			
Anleggsmidler			
Immaterielle eiendeler			
Sum anleggsmidler		0	0
Omløpsmidler			
Varer			
Fordringer			
Andre kortsiktige fordringer			151
Sum fordringer			151
Investeringer			
Markedsbaserte aksjer	6	1 195 545	1 064 150
Sum investeringer		1 195 545	1 064 150
Bankinnskudd, kontanter og lignende			
Bankinnskudd, kontanter o.l.		108 387	55 352
Sum bankinnskudd, kontanter og lignende		108 387	55 352
Sum omløpsmidler		1 303 932	1 119 652
SUM EIENDELER		1 303 932	1 119 652
BALANSE - EGENKAPITAL OG GJELD			
Egenkapital			
Innskutt egenkapital			
Aksjekapital	3	388 000	388 000
Sum innskutt egenkapital		388 000	388 000
Opptjent egenkapital			
Annen egenkapital		907 590	624 592
Udisponert resultat			



Balanse

Beløp i: NOK	Note	2021	2020
Sum opptjent egenkapital		907 590	624 592
Sum egenkapital	4	1 295 590	1 012 592
Sum langsiktig gjeld		0	0
Kortsiktig gjeld			
Betalbar skatt	7		
Annen kortsiktig gjeld		8 342	107 060
Sum kortsiktig gjeld		8 342	107 060
Sum gjeld		8 342	107 060
SUM EGENKAPITAL OG GJELD		1 303 932	1 119 652



Brønnøysundregistrene

ÅRSREGNSKAP FOR REGNSKAPSÅRET 2021 - GENERELL INFORMASJON

Journalnummer: 2022 681243

Enheten

Organisasjonsnummer: 937 854 420
Organisasjonsform: Aksjeselskap
Foretaksnavn: AQUA ENGINEERING AS
Forretningsadresse: Opstadveien 7
4331 ÅLGÅRD

Regnskapsår

Årsregnskapets periode: 01.01.2021 - 31.12.2021

Konsern

Morselskap i konsern: Nei

Regnskapsregler

Regler for små foretak benyttet: Ja
Benyttet ved utarbeidelsen av
årsregnskapet til selskapet: Regnskapslovens alminnelige regler

Årsregnskapet fastsatt av kompetent organ

Bekreftet av representant for selskapet: Ole Gabriel Kverneland
Dato for fastsettelse av årsregnskapet: 30.06.2022

Revisjon

Selskapet har besluttet at årsregnskapet
ikke skal revideres: Ja
Årsregnskapet er utarbeidet av ekstern
autorisert regnskapsfører: Ja
Ekstern autorisert regnskapsfører har i
løpet av regnskapsåret bistått ved den
løpende regnskapsføringen eller utført
andre tjenester for selskapet enn å
utarbeide årsregnskapet: Ja

Grunnlag for avgivelse

År 2021: Årsregnskap er elektronisk innlevert.
År 2020: Tall er hentet fra elektronisk innlevert årsregnskap fra 2021.

Det er ikke krav til at årsregnskapet m.v. som sendes til Regnskapsregisteret er undertegnet. Kontrollen på at dette er utført ligger hos revisor/enhetens øverste organ. Sikkerheten ivaretas ved at innsender har rolle/rettighet for innsending av årsregnskapet via Altinn, og ved at det bekreftes at årsregnskapet er fastsatt av kompetent organ.

Brønnøysundregistrene, 11.07.2022

Brønnøysundregistrene
Postadresse: Postboks 900, 8910 Brønnøysund
Telefon: 75 00 75 00
E-post: firmapost@brreg.no Internett: www.brreg.no
Organisasjonsnummer: 974 760 673



Organisasjonsnr: 937 854 420
AQUA ENGINEERING AS

RESULTATREGNSKAP

Beløp i: NOK	Note	2021	2020
RESULTATREGNSKAP			
Kostnader			
Lønnskostnad	2		
Annen driftskostnad	5	19 639	18 890
Sum kostnader		19 639	18 890
Driftsresultat		-19 639	-18 890
Finansinntekter og finanskostnader			
Annen renteinntekt		128	225
Annen finansinntekt		326 208	33 204
Sum finansinntekter		326 336	33 430
Annen rentekostnad			1
Annen finanskostnad		23 700	181 081
Sum finanskostnader		23 700	181 082
Netto finans		302 637	-147 652
Ordinært resultat før skattekostnad		282 998	-166 542
Skattekostnad på ordinært resultat	7		-151
Ordinært resultat etter skattekostnad		282 998	-166 391
Årsresultat		282 998	-166 391
Årsresultat etter minoritetsinteresser		282 998	-166 391
Totalresultat		282 998	-166 391
Overføringer og disponeringer			
Avsatt til annen egenkapital		282 998	
Overført fra annen egenkapital			-166 391
Sum overføringer og disponeringer		282 998	-166 391



Organisasjonsnr: 937 854 420
AQUA ENGINEERING AS

BALANSE

Beløp i: NOK	Note	2021	2020
--------------	------	------	------

BALANSE - EIENDELER

Anleggsmidler Immaterielle eiendeler

Sum anleggsmidler		0	0
-------------------	--	---	---

Omløpsmidler Varer

Fordringer

Andre kortsiktige fordringer			151
Sum fordringer			151

Investeringer

Markedsbaserte aksjer	6	1 195 545	1 064 150
Sum investeringer		1 195 545	1 064 150

Bankinnskudd, kontanter og lignende

Bankinnskudd, kontanter o. l.		108 387	55 352
Sum bankinnskudd, kontanter og lignende		108 387	55 352

Sum omløpsmidler		1 303 932	1 119 652
------------------	--	-----------	-----------

SUM EIENDELER		1 303 932	1 119 652
---------------	--	-----------	-----------

BALANSE - EGENKAPITAL OG GJELD

Egenkapital

Innskutt egenkapital

Aksjekapital	3	388 000	388 000
Sum innskutt egenkapital		388 000	388 000

Opptjent egenkapital

Annen egenkapital		907 590	624 592
Udisponert resultat			
Sum opptjent egenkapital		907 590	624 592

Sum egenkapital	4	1 295 590	1 012 592
-----------------	---	-----------	-----------

Sum langsiktig gjeld		0	0
----------------------	--	---	---

Kortsiktig gjeld

Betalbar skatt	7		
----------------	---	--	--



Annen kortsiktig gjeld	8 342	107 060
Sum kortsiktig gjeld	8 342	107 060
Sum gjeld	8 342	107 060
SUM EGENKAPITAL OG GJELD	1 303 932	1 119 652



Organisasjonsnr: 937 854 420
AQUA ENGINEERING AS

NOTEOPPLYSNINGER - SELSKAP - alle poster oppgitt i hele tall

Note

Antall aksjer og aksjeeiere

Note

Antall årsverk i regnskapsåret

Virksomheten har hatt følgende antall årsverk:
0.00

Omløpsmidler Startdato Sluttdato Endring

Skattemessig fremf.undersk. Startdato Sluttdato Endring

Kortsiktig gjeld Startdato Sluttdato Endring



Årsregnskap 2021 Aqua Engineering AS

**Resultatregnskap
Balanse
Noter til regnskapet**

Org.nr.: 937 854 420



Resultatregnskap

Aqua Engineering AS


Driftsinntekter og driftskostnader	Note	2021	2020
Annen driftskostnad	5	19 639	18 890
Sum driftskostnader		19 639	18 890
Driftsresultat		-19 639	-18 890
Finansinntekter og finanskostnader			
Annen renteinntekt		128	225
Annen finansinntekt		326 208	33 204
Annen rentekostnad		0	1
Annen finanskostnad		23 700	181 081
Resultat av finansposter		302 637	-147 652
Ordinært resultat før skattekostnad		282 998	-166 542
Skattekostnad på ordinært resultat	7	0	-151
Ordinært resultat		282 998	-166 391
Årsresultat		282 998	-166 391
Overføringer			
Avsatt til annen egenkapital		282 998	0
Overført fra annen egenkapital		0	166 391
Sum overføringer		282 998	-166 391



Balanse

Aqua Engineering AS

Eiendeler	Note	2021	2020
Omløpsmidler			
Andre kortsiktige fordringer		0	151
Sum fordringer		0	151
Investeringer			
Markedsbaserte aksjer	6	1 195 545	1 064 150
Sum investeringer		1 195 545	1 064 150
Bankinnskudd, kontanter o.l.		108 387	55 352
Sum omløpsmidler		1 303 932	1 119 652
Sum eiendeler		1 303 932	1 119 652




Balanse

Aqua Engineering AS

Egenkapital og gjeld	Note	2021	2020
Innskutt egenkapital			
Aksjekapital	3	388 000	388 000
Sum innskutt egenkapital		388 000	388 000
Opptjent egenkapital			
Annen egenkapital		907 590	624 592
Sum opptjent egenkapital		907 590	624 592
Sum egenkapital	4	1 295 590	1 012 592
Gjeld			
Kortsiktig gjeld			
Annen kortsiktig gjeld		8 342	107 060
Sum kortsiktig gjeld		8 342	107 060
Sum gjeld		8 342	107 060
Sum egenkapital og gjeld		1 303 932	1 119 652

Ålgård, 30.06.2022
Styret i Aqua Engineering AS

Ole Gabriel Kverneland
Styrets leder / daglig leder



Regnskapsprinsipper

Årsregnskapet er satt opp i samsvar med regnskapsloven og NRS 8 - God regnskapsskikk for små foretak.

Skatt

Skattekostnaden i resultatregnskapet omfatter både periodens betalbare skatt og endring i utsatt skatt. Utsatt skatt er beregnet med 22 % på grunnlag av de midlertidige forskjeller som eksisterer mellom regnskapsmessige og skattemessige verdier, samt ligningsmessig underskudd til fremføring ved utgangen av regnskapsåret. Skatteøkende og skattereduserende midlertidige forskjeller som reverserer eller kan reverseres i samme periode er utlignet og nettoført.

Klassifisering og vurdering av omløpsmidler

Omløpsmidler og kortsiktig gjeld omfatter normalt poster som forfaller til betaling innen ett år etter balansedagen, samt poster som knytter seg til varekretsløpet. Omløpsmidler vurderes til laveste verdi av anskaffelseskost og virkelig verdi.

Note 2 Lønnskostnader

Aqua Engineering AS har ikke hatt lønns- eller personalkostnader i 2021 og det foreligger heller ingen slike forpliktelser.

Note 3 Aksjonærer

Aksjekapitalen i Aqua Engineering AS pr. 31.12 består av:

	Antall	Pålydende	Bokført
Ordinære aksjer	3 880	100,0	388 000
Sum	3 880		388 000

Eierstruktur

De største aksjonærene i % pr. 31.12 var:


	Ordinære	Eierandel	Stemmeandel
Ole Gabriel Kverneland	3 880	100,0	100,0

Aksjer og opsjoner eiet av medlemmer i styret og daglig leder:

Navn	Verv	Ordinære
Ole Gabriel Kverneland	Styrets leder / daglig leder	3 880
Totalt antall aksjer		3 880

Note 4 Egenkapital

	Aksjekapital	Annen egenkapital	Sum egenkapital
Pr 01.01.2021	388 000	624 592	1 012 592
Årets resultat		282 998	282 998
Pr 31.12.2021	388 000	907 590	1 295 590



Note 5 Fordringer på aksjonær og andre selskap

	<u>Gjeld</u>	<u>Renter</u>
Trophycard AS	184 195	0
Sum	184 195	0
Avsetning for tap	184 195	
Sum etter avsetning	0	0

Lån er i strid med aksjeloven § 8-7, jfr § 1-5 som omhandler aksjeeiers nærstående. Aksjeeier har bestemmende innflytelse på disse selskapene og er derfor regnet som nærstående. Fordringen på Trophycard AS er usikker og avsetning til tap på krav er derfor gjort med hele beløpet..

Note 6 Markedsbaserte aksjer

Investering i aksjer pr 31.12. består av investering i børsnoterte aksjer verdsatt til kostpris.

Note 7 Skatt

Årets skattekostnad	2021	2020
Resultatført skatt på ordinært resultat:		
Betalbar skatt	0	-151
Endring i utsatt skattefordel	0	0
Skattekostnad ordinært resultat	0	-151
Skattepliktig inntekt:		
Ordinært resultat før skatt	282 998	-166 542
Permanente forskjeller	-296 833	160 607
Endring i midlertidige forskjeller	5 250	5 250
Skattepliktig inntekt	-8 585	-684
Betalbar skatt i balansen:		
Betalbar skatt på årets resultat	0	0
Skatt på tilbakeført underskudd	0	-151
Sum betalbar skatt i balansen	0	-151

Negativ betalbar skatt gjelder adgangen til å tilbakeføre underskudd for 2020 mot skattepliktig overskudd i 2018 og 2019

Skatteeffekten av midlertidige forskjeller og underskudd til fremføring som har gitt opphav til utsatt skatt og utsatte skattefordeler, spesifisert på typer av midlertidige forskjeller

	2021	2020	Endring
Fordringer	-184 195	-178 945	5 250
Sum	-184 195	-178 945	5 250
Akkumulert fremførbart underskudd	-8 585	0	8 585
Inngår ikke i beregningen av utsatt skatt	192 780	178 945	-13 835
Utsatt skattefordel (22 %)	0	0	0

I henhold til God regnskapsskikk for små foretak balanseføres ikke utsatt skattefordel.