



## ÅRSREGNSKAPET FOR REGNSKAPSÅRET 2023 - GENERELL INFORMASJON

### Enheten

Organisasjonsnummer: 950 945 524  
Organisasjonsform: Aksjeselskap  
Foretaksnavn: LAADER BERG GROUP AS  
Forretningsadresse: Langrabben 14  
6013 ÅLESUND

### Regnskapsår

Årsregnskapets periode: 01.01.2023 - 31.12.2023

### Konsern

Mørselskap i konsern: Ja  
Konsernregnskap lagt ved: Ja

### Regnskapsregler

Regler for små foretak benyttet: Nei  
Benyttet ved utarbeidelsen av årsregnskapet til selskapet: Regnskapslovens alminnelige regler  
Benyttet ved utarbeidelsen av årsregnskapet til konsernet: Regnskapslovens alminnelige regler

### Årsregnskapet fastsatt av kompetent organ

Bekreftet av representant for selskapet: Johnny Hilmar Berg  
Dato for fastsettelse av årsregnskapet: 21.06.2024

### Grunnlag for avgivelse

År 2023: Årsregnskapet er elektronisk innlevert  
År 2022: Tall er hentet fra elektronisk innlevert årsregnskap fra 2023

*Det er ikke krav til at årsregnskapet m.v. som sendes til Regnskapsregisteret er undertegnet. Kontrollen på at dette er utført ligger hos revisor/enhetens øverste organ. Sikkerheten ivaretas ved at innsender har rolle/rettighet for innsending av årsregnskapet via Altinn, og ved at det bekreftes at årsregnskapet er fastsatt av kompetent organ.*

Brønnøysundregistrene, 22.07.2025



## Resultatregnskap

Beløp i: NOK	Note	2023	2022
<b>RESULTATREGNSKAP</b>			
<b>Inntekter</b>			
Annen driftsinntekt	15	2 687 063	1 622 640
<b>Sum inntekter</b>		<b>2 687 063</b>	<b>1 622 640</b>
<b>Kostnader</b>			
Annen driftskostnad		87 514	25 000
<b>Sum kostnader</b>		<b>87 514</b>	<b>25 000</b>
<b>Driftsresultat</b>		<b>2 599 549</b>	<b>1 597 640</b>
<b>Finansinntekter og finanskostnader</b>			
Inntekt på investering i datterselskap og tilknyttet selskap		11 872 692	1 248 993
Annen finansinntekt		345 328	54 000
<b>Sum finansinntekter</b>		<b>12 218 020</b>	<b>1 302 993</b>
Annen finanskostnad		917	
<b>Sum finanskostnader</b>		<b>917</b>	
<b>Netto finans</b>		<b>12 217 103</b>	<b>1 302 993</b>
<b>Ordinært resultat før skattekostnad</b>		<b>14 816 652</b>	<b>2 900 633</b>
Skattekostnad på ordinært resultat	8	647 326	363 361
<b>Ordinært resultat etter skattekostnad</b>		<b>14 169 326</b>	<b>2 537 272</b>
<b>Årsresultat</b>		<b>14 169 326</b>	<b>2 537 272</b>
<b>Overføringer og disponeringer</b>			
Ordinært utbytte		5 940 000	5 940 000
Overføringer til/fra annen egenkapital		8 229 326	-3 402 728
<b>Sum overføringer og disponeringer</b>		<b>14 169 326</b>	<b>2 537 272</b>



## Balanse

Beløp i: NOK	Note	2023	2022
<b>BALANSE - EIENDELER</b>			
<b>Anleggsmidler</b>			
<b>Immaterielle eiendeler</b>			
<b>Finansielle anleggsmidler</b>			
Investering i datterselskap	7	1 000 000	1 000 000
Andre fordringer		33 472 322	33 472 322
<b>Sum finansielle anleggsmidler</b>		<b>34 472 322</b>	<b>34 472 322</b>
<b>Sum anleggsmidler</b>		<b>34 472 322</b>	<b>34 472 322</b>
<b>Omløpsmidler</b>			
<b>Varer</b>			
<b>Fordringer</b>			
Kundefordringer	16	2 909 114	1 609 750
Andre fordringer	12, 15	13 121 685	11 402 442
<b>Sum fordringer</b>		<b>16 030 799</b>	<b>13 012 192</b>
<b>Investeringer</b>			
Andre markedsbaserte finansielle instrumenter		3 000 000	3 000 000
<b>Sum investeringer</b>		<b>3 000 000</b>	<b>3 000 000</b>
<b>Bankinnskudd, kontanter og lignende</b>			
Bankinnskudd, kontanter og lignende	9, 13	11 877 682	6 442 576
<b>Sum bankinnskudd, kontanter og lignende</b>		<b>11 877 682</b>	<b>6 442 576</b>
<b>Sum omløpsmidler</b>		<b>30 908 481</b>	<b>22 454 768</b>
<b>SUM EIENDELER</b>		<b>65 380 803</b>	<b>56 927 090</b>

## BALANSE - EGENKAPITAL OG GJELD

### Egenkapital

#### Innskutt egenkapital



## Balanse

<b>Beløp i: NOK</b>	<b>Note</b>	<b>2023</b>	<b>2022</b>
Aksjekapital	10, 11	1 650 000	1 650 000
Overkurs	10	2 122 800	2 122 800
<b>Sum innskutt egenkapital</b>		<b>3 772 800</b>	<b>3 772 800</b>
<b>Opptjent egenkapital</b>			
Annen egenkapital	10	51 349 063	43 119 737
<b>Sum opptjent egenkapital</b>		<b>51 349 063</b>	<b>43 119 737</b>
<b>Sum egenkapital</b>		<b>55 121 863</b>	<b>46 892 537</b>
<b>Sum langsiktig gjeld</b>		<b>0</b>	<b>0</b>
<b>Kortsiktig gjeld</b>			
Betalbar skatt	8	647 326	363 361
Skyldige offentlige avgifter		256 122	315 700
Annen kortsiktig gjeld	12, 14	9 355 492	9 355 492
<b>Sum kortsiktig gjeld</b>		<b>10 258 940</b>	<b>10 034 553</b>
<b>Sum gjeld</b>		<b>10 258 940</b>	<b>10 034 553</b>
<b>SUM EGENKAPITAL OG GJELD</b>		<b>65 380 803</b>	<b>56 927 090</b>



## Konsernets resultatregnskap

Beløp i: NOK	Note	2023	2022
<b>RESULTATREGNSKAP</b>			
<b>Inntekter</b>			
Salgsinntekt	2	133 539 400	81 132 427
Annen driftsinntekt	15	887 325	366 258
<b>Sum inntekter</b>		<b>134 426 725</b>	<b>81 498 685</b>
<b>Kostnader</b>			
Endring i beholdning av varer under tilvirkning og ferdig tilvirkede varer		3 515 109	-17 940 550
Varekostnad		49 919 942	39 264 028
Lønnskostnad	4, 15	44 118 751	37 585 321
Avskrivning	6	1 863 639	958 138
Annen driftskostnad	4, 15	26 673 752	23 080 561
<b>Sum kostnader</b>		<b>126 091 193</b>	<b>82 947 498</b>
<b>Driftsresultat</b>		<b>8 335 532</b>	<b>-1 448 813</b>
<b>Finansinntekter og finanskostnader</b>			
Annen finansinntekt		10 900 177	4 848 923
<b>Sum finansinntekter</b>		<b>10 900 177</b>	<b>4 848 923</b>
Annen finanskostnad		1 010 098	190 093
<b>Sum finanskostnader</b>		<b>1 010 098</b>	<b>190 093</b>
<b>Netto finans</b>		<b>9 890 079</b>	<b>4 658 830</b>
<b>Ordinært resultat før skattekostnad</b>		<b>18 225 611</b>	<b>3 210 017</b>
Skattekostnad på ordinært resultat		4 056 285	672 745
<b>Ordinært resultat etter skattekostnad</b>		<b>14 169 326</b>	<b>2 537 272</b>
<b>Årsresultat</b>		<b>14 169 326</b>	<b>2 537 272</b>



### Konsernets balanse

Beløp i: NOK	Note	2023	2022
<b>BALANSE - EIENDELER</b>			
<b>Anleggsmidler</b>			
<b>Immaterielle eiendeler</b>			
Utsatt skattefordel	8	464 147	309 577
<b>Sum immaterielle eiendeler</b>		<b>464 147</b>	<b>309 577</b>
<b>Varige driftsmidler</b>			
Maskiner og anlegg	6	7 645 955	1 938 105
Driftsløsøre, inventar, verktøy, kontormaskiner ol	6	1 381 848	1 706 020
<b>Sum varige driftsmidler</b>		<b>9 027 803</b>	<b>3 644 125</b>
<b>Sum anleggsmidler</b>		<b>9 491 950</b>	<b>3 953 702</b>
<b>Omløpsmidler</b>			
<b>Varer</b>			
Varer	3	55 377 394	58 713 382
<b>Sum varer</b>		<b>55 377 394</b>	<b>58 713 382</b>
<b>Fordringer</b>			
Kundefordringer	16	13 431 044	8 034 359
Andre fordringer	12, 15	3 159 997	5 143 084
<b>Sum fordringer</b>		<b>16 591 041</b>	<b>13 177 443</b>
<b>Investeringer</b>			
Andre markedsbaserte finansielle instrumenter		3 000 000	3 000 000
<b>Sum investeringer</b>		<b>3 000 000</b>	<b>3 000 000</b>
<b>Bankinnskudd, kontanter og lignende</b>			
Bankinnskudd, kontanter og lignende	9, 13	20 988 284	18 281 560
<b>Sum bankinnskudd, kontanter og lignende</b>		<b>20 988 284</b>	<b>18 281 560</b>
<b>Sum omløpsmidler</b>		<b>95 956 719</b>	<b>93 172 385</b>
<b>SUM EIENDELER</b>		<b>105 448 669</b>	<b>97 126 087</b>



## Konsernets balanse

Beløp i: NOK	Note	2023	2022
<b>BALANSE - EGENKAPITAL OG GJELD</b>			
<b>Egenkapital</b>			
<b>Innskutt egenkapital</b>			
Aksjekapital	10, 11	1 650 000	1 650 000
Overkurs	10	2 122 800	2 122 800
<b>Sum innskutt egenkapital</b>		<b>3 772 800</b>	<b>3 772 800</b>
<b>Opptjent egenkapital</b>			
Annen egenkapital	10	51 349 063	43 119 737
<b>Sum opptjent egenkapital</b>		<b>51 349 063</b>	<b>43 119 737</b>
<b>Sum egenkapital</b>		<b>55 121 863</b>	<b>46 892 537</b>
<b>Gjeld</b>			
<b>Langsiktig gjeld</b>			
<b>Annen langsiktig gjeld</b>			
Gjeld til kredittinstitusjoner		5 623 904	0
<b>Sum annen langsiktig gjeld</b>		<b>5 623 904</b>	<b>0</b>
<b>Sum langsiktig gjeld</b>		<b>5 623 904</b>	<b>0</b>
<b>Kortsiktig gjeld</b>			
Leverandørgjeld		5 925 681	9 514 149
Betalbar skatt	8	4 173 540	561 233
Skyldige offentlige avgifter		3 652 124	3 240 161
Annen kortsiktig gjeld	12, 14	30 951 557	36 918 008
<b>Sum kortsiktig gjeld</b>		<b>44 702 902</b>	<b>50 233 551</b>
<b>Sum gjeld</b>		<b>50 326 806</b>	<b>50 233 551</b>
<b>SUM EGENKAPITAL OG GJELD</b>		<b>105 448 669</b>	<b>97 126 088</b>



## Brønnøysundregistrene

### ÅRSREGNSKAP FOR REGNSKAPSÅRET 2023 - GENERELL INFORMASJON

Journalnummer: 2024 645858

#### Enheten

Organisasjonsnummer: 950 945 524  
Organisasjonsform: Aksjeselskap  
Foretaksnavn: LAADER BERG GROUP AS  
Forretningsadresse: Langrabben 14  
6013 ÅLESUND

#### Regnskapsår

Årsregnskapets periode: 01.01.2023 - 31.12.2023

#### Konsern

Morselskap i konsern: Ja  
Konsernregnskap lagt ved: Ja

#### Regnskapsregler

Regler for små foretak benyttet: Nei  
Benyttet ved utarbeidelsen av  
årsregnskapet til selskapet: Regnskapslovens alminnelige regler  
Benyttet ved utarbeidelsen av  
årsregnskapet til konsernet: Regnskapslovens alminnelige regler

#### Årsregnskapet fastsatt av kompetent organ

Bekreftet av representant for selskapet: Johnny Hilmar Berg  
Dato for fastsettelse av årsregnskapet: 21.06.2024

#### Grunnlag for avgivelse

År 2023: Årsregnskap er elektronisk innlevert.  
År 2022: Tall er hentet fra elektronisk innlevert årsregnskap fra 2023.

*Det er ikke krav til at årsregnskapet m.v. som sendes til Regnskapsregisteret er undertegnet. Kontrollen på at dette er utført ligger hos revisor/enhetens øverste organ. Sikkerheten ivaretas ved at innsender har rolle/rettighet for innsending av årsregnskapet via Altinn, og ved at det bekreftes at årsregnskapet er fastsatt av kompetent organ.*

Brønnøysundregistrene, 10.08.2024



Organisasjonsnr: 950 945 524  
LAADER BERG GROUP AS

## RESULTATREGNSKAP

<b>Beløp i: NOK</b>	<b>Note</b>	<b>2023</b>	<b>2022</b>
<b>RESULTATREGNSKAP</b>			
<b>Inntekter</b>			
Annen driftsinntekt	15	2 687 063	1 622 640
<b>Sum inntekter</b>		<b>2 687 063</b>	<b>1 622 640</b>
<b>Kostnader</b>			
Annen driftskostnad		87 514	25 000
<b>Sum kostnader</b>		<b>87 514</b>	<b>25 000</b>
<b>Driftsresultat</b>		<b>2 599 549</b>	<b>1 597 640</b>
<b>Finansinntekter og finanskostnader</b>			
Inntekt på investering i datterselskap og tilknyttet selskap		11 872 692	1 248 993
Annen finansinntekt		345 328	54 000
<b>Sum finansinntekter</b>		<b>12 218 020</b>	<b>1 302 993</b>
Annen finanskostnad		917	
<b>Sum finanskostnader</b>		<b>917</b>	
<b>Netto finans</b>		<b>12 217 103</b>	<b>1 302 993</b>
<b>Ordinært resultat før skattekostnad</b>		<b>14 816 652</b>	<b>2 900 633</b>
Skattekostnad på ordinært resultat	8	647 326	363 361
<b>Ordinært resultat etter skattekostnad</b>		<b>14 169 326</b>	<b>2 537 272</b>
<b>Årsresultat</b>		<b>14 169 326</b>	<b>2 537 272</b>
<b>Overføringer og disponeringer</b>			
Ordinært utbytte		5 940 000	5 940 000
Overføringer til/fra annen egenkapital		8 229 326	-3 402 728
<b>Sum overføringer og disponeringer</b>		<b>14 169 326</b>	<b>2 537 272</b>



Organisasjonsnr: 950 945 524  
LAADER BERG GROUP AS

## BALANSE

Beløp i: NOK	Note	2023	2022
--------------	------	------	------

### BALANSE - EIENDELER

#### Anleggsmidler Immaterielle eiendeler

##### Finansielle anleggsmidler

Investering i datterselskap 7		1 000 000	1 000 000
Andre fordringer		33 472 322	33 472 322
<b>Sum finansielle anleggsmidler</b>		<b>34 472 322</b>	<b>34 472 322</b>
<b>Sum anleggsmidler</b>		<b>34 472 322</b>	<b>34 472 322</b>

#### Omløpsmidler

##### Varer

##### Fordringer

Kundefordringer	16	2 909 114	1 609 750
Andre fordringer	12, 15	13 121 685	11 402 442
<b>Sum fordringer</b>		<b>16 030 799</b>	<b>13 012 192</b>

##### Investeringer

Andre markedsbaserte finansielle instrumenter		3 000 000	3 000 000
<b>Sum investeringer</b>		<b>3 000 000</b>	<b>3 000 000</b>

##### Bankinnskudd, kontanter og lignende

Bankinnskudd, kontanter og lignende	9, 13	11 877 682	6 442 576
<b>Sum bankinnskudd, kontanter og lignende</b>		<b>11 877 682</b>	<b>6 442 576</b>

<b>Sum omløpsmidler</b>		<b>30 908 481</b>	<b>22 454 768</b>
-------------------------	--	-------------------	-------------------

<b>SUM EIENDELER</b>		<b>65 380 803</b>	<b>56 927 090</b>
----------------------	--	-------------------	-------------------

### BALANSE - EGENKAPITAL OG GJELD

#### Egenkapital

##### Innskutt egenkapital

Aksjekapital	10, 11	1 650 000	1 650 000
Overkurs	10	2 122 800	2 122 800
<b>Sum innskutt egenkapital</b>		<b>3 772 800</b>	<b>3 772 800</b>

##### Opptjent egenkapital

Annen egenkapital	10	51 349 063	43 119 737
<b>Sum opptjent egenkapital</b>		<b>51 349 063</b>	<b>43 119 737</b>



<b>Sum egenkapital</b>		<b>55 121 863</b>	<b>46 892 537</b>
<b>Sum langsiktig gjeld</b>		<b>0</b>	<b>0</b>
<b>Kortsiktig gjeld</b>			
Betalbar skatt	8	647 326	363 361
Skyldige offentlige avgifter		256 122	315 700
Annen kortsiktig gjeld	12, 14	9 355 492	9 355 492
<b>Sum kortsiktig gjeld</b>		<b>10 258 940</b>	<b>10 034 553</b>
<b>Sum gjeld</b>		<b>10 258 940</b>	<b>10 034 553</b>
<b>SUM EGENKAPITAL OG GJELD</b>		<b>65 380 803</b>	<b>56 927 090</b>



Organisasjonsnr: 950 945 524  
LAADER BERG GROUP AS

## KONSERNRESULTATREGNSKAP

Beløp i: NOK	Note	2023	2022
<b>RESULTATREGNSKAP</b>			
<b>Inntekter</b>			
Salgsinntekt	2	133 539 400	81 132 427
Annen driftsinntekt	15	887 325	366 258
<b>Sum inntekter</b>		<b>134 426 725</b>	<b>81 498 685</b>
<b>Kostnader</b>			
Endring i beholdning av varer under tilvirkning og ferdig tilvirkede varer		3 515 109	-17 940 550
Varekostnad		49 919 942	39 264 028
Lønnskostnad	4, 15	44 118 751	37 585 321
Avskrivning	6	1 863 639	958 138
Annen driftskostnad	4, 15	26 673 752	23 080 561
<b>Sum kostnader</b>		<b>126 091 193</b>	<b>82 947 498</b>
<b>Driftsresultat</b>		<b>8 335 532</b>	<b>-1 448 813</b>
<b>Finansinntekter og finanskostnader</b>			
Annen finansinntekt		10 900 177	4 848 923
<b>Sum finansinntekter</b>		<b>10 900 177</b>	<b>4 848 923</b>
Annen finanskostnad		1 010 098	190 093
<b>Sum finanskostnader</b>		<b>1 010 098</b>	<b>190 093</b>
<b>Netto finans</b>		<b>9 890 079</b>	<b>4 658 830</b>
<b>Ordinært resultat før skattekostnad</b>		<b>18 225 611</b>	<b>3 210 017</b>
Skattekostnad på ordinært resultat		4 056 285	672 745
<b>Ordinært resultat etter skattekostnad</b>		<b>14 169 326</b>	<b>2 537 272</b>
<b>Årsresultat</b>		<b>14 169 326</b>	<b>2 537 272</b>



Organisasjonsnr: 950 945 524  
LAADER BERG GROUP AS

## KONSERNBALANSE

Beløp i: NOK	Note	2023	2022
<b>BALANSE - EIENDELER</b>			
<b>Anleggsmidler</b>			
<b>Immaterielle eiendeler</b>			
Utsatt skattefordel	8	464 147	309 577
<b>Sum immaterielle eiendeler</b>		<b>464 147</b>	<b>309 577</b>
<b>Varige driftsmidler</b>			
Maskiner og anlegg	6	7 645 955	1 938 105
Driftsløsøre, inventar, verktøy, kontormaskiner ol	6	1 381 848	1 706 020
<b>Sum varige driftsmidler</b>		<b>9 027 803</b>	<b>3 644 125</b>
<b>Sum anleggsmidler</b>		<b>9 491 950</b>	<b>3 953 702</b>
<b>Omløpsmidler</b>			
<b>Varer</b>			
Varer	3	55 377 394	58 713 382
<b>Sum varer</b>		<b>55 377 394</b>	<b>58 713 382</b>
<b>Fordringer</b>			
Kundefordringer	16	13 431 044	8 034 359
Andre fordringer	12, 15	3 159 997	5 143 084
<b>Sum fordringer</b>		<b>16 591 041</b>	<b>13 177 443</b>
<b>Investeringer</b>			
Andre markedsbaserte finansielle instrumenter		3 000 000	3 000 000
<b>Sum investeringer</b>		<b>3 000 000</b>	<b>3 000 000</b>
<b>Bankinnskudd, kontanter og lignende</b>			
Bankinnskudd, kontanter og lignende	9, 13	20 988 284	18 281 560
<b>Sum bankinnskudd, kontanter og lignende</b>		<b>20 988 284</b>	<b>18 281 560</b>
<b>Sum omløpsmidler</b>		<b>95 956 719</b>	<b>93 172 385</b>
<b>SUM EIENDELER</b>		<b>105 448 669</b>	<b>97 126 087</b>
<b>BALANSE - EGENKAPITAL OG GJELD</b>			
<b>Egenkapital</b>			
<b>Innskutt egenkapital</b>			
Aksjekapital	10, 11	1 650 000	1 650 000
Overkurs	10	2 122 800	2 122 800
<b>Sum innskutt egenkapital</b>		<b>3 772 800</b>	<b>3 772 800</b>



<b>Opptjent egenkapital</b>			
Annen egenkapital	10	51 349 063	43 119 737
<b>Sum opptjent egenkapital</b>		<b>51 349 063</b>	<b>43 119 737</b>
<b>Sum egenkapital</b>		<b>55 121 863</b>	<b>46 892 537</b>
<b>Gjeld</b>			
<b>Langsiktig gjeld</b>			
Annen langsiktig gjeld			
Gjeld til			
kredittinstitusjoner		5 623 904	0
<b>Sum annen langsiktig gjeld</b>		<b>5 623 904</b>	<b>0</b>
<b>Sum langsiktig gjeld</b>		<b>5 623 904</b>	<b>0</b>
<b>Kortsiktig gjeld</b>			
Leverandørgjeld		5 925 681	9 514 149
Betalbar skatt	8	4 173 540	561 233
Skyldige offentlige avgifter		3 652 124	3 240 161
Annen kortsiktig gjeld	12, 14	30 951 557	36 918 008
<b>Sum kortsiktig gjeld</b>		<b>44 702 902</b>	<b>50 233 551</b>
<b>Sum gjeld</b>		<b>50 326 806</b>	<b>50 233 551</b>
<b>SUM EGENKAPITAL OG GJELD</b>		<b>105 448 669</b>	<b>97 126 088</b>



Organisasjonsnr: 950 945 524  
LAADER BERG GROUP AS

NOTEOPPLYSNINGER - SELSKAP - alle poster oppgitt i hele tall

## Note

Antall årsverk i regnskapsåret  
0.00

Sum Beløp

Balanseført verdi 31.12. Varige driftsmidler Immaterielle eiend.

## Konsernregnskap

Morselskapet sitt navn

Forretningskontor for morselskapet

## Begrunnelse for at datterselskap er utelatt fra konsolideringen

Samlet beløp - tilknyttet selskap Årets Fjorårets

Samlet beløp - foretak i samme konsern Årets Fjorårets

Samlet beløp - foretak i samme konsern Årets Fjorårets

Samlet beløp - felles kontrollert virksomhet Årets Fjorårets

Pantstillelse Beløp

Beholdning av egne aksjer Antall Pålydende Andel av aksjek.



Organisasjonsnr: 950 945 524  
LAADER BERG GROUP AS

NOTEOPPLYSNINGER - KONSERN - alle poster oppgitt i hele tall

Note  
4

Antall årsverk i regnskapsåret  
46.00

<u>Sum</u>	<u>Beløp</u>
<u>Balanseført verdi 31.12.</u>	<u>Varige driftsmidler Immaterielle eiend.</u>

Konsernregnskap

Morselskapet sitt navn

Forretningskontor for morselskapet

Begrunnelse for at datterselskap er utelatt fra konsolideringen

<u>Samlet beløp - tilknyttet selskap</u>	<u>Årets</u>	<u>Fjorårets</u>
--	--------------	------------------

<u>Samlet beløp - foretak i samme konsern</u>	<u>Årets</u>	<u>Fjorårets</u>
---	--------------	------------------

<u>Samlet beløp - foretak i samme konsern</u>	<u>Årets</u>	<u>Fjorårets</u>
---	--------------	------------------

<u>Samlet beløp - felles kontrollert virksomhet</u>	<u>Årets</u>	<u>Fjorårets</u>
---	--------------	------------------

<u>Pantstillelse</u>	<u>Beløp</u>
----------------------	--------------

<u>Beholdning av egne aksjer</u>	<u>Antall</u>	<u>Pålydende</u>	<u>Andel av aksjek.</u>
----------------------------------	---------------	------------------	-------------------------



Statsautoriserte revisorer  
Ernst & Young AS

Langelandsvegen 1, DaagGården  
6010 Ålesund

Foretaksregisteret: NO 976 389 387 MVA  
Tlf: +47 24 00 24 00

www.ey.no  
Medlemmer av Den norske Revisorforening

## UAVHENGIG REVISORS BERETNING

Til generalforsamlingen i Laader Berg Group AS

### Konklusjon

Vi har revidert årsregnskapet for Laader Berg Group AS som består av selskapsregnskapet og konsernregnskapet. Selskapsregnskapet og konsernregnskapet består av balanse per 31. desember 2023, resultatregnskap og kontantstrømoppstilling for regnskapsåret avsluttet per denne datoen og noter til årsregnskapet, herunder et sammendrag av viktige regnskapsprinsipper.

Etter vår mening oppfylder årsregnskapet gjeldende lovkrav og gir et rettviseende bilde av selskapets og konsernets finansielle stilling per 31. desember 2023 og av deres resultater og kontantstrømmer for regnskapsåret avsluttet per denne datoen i samsvar med regnskapslovens regler og god regnskapsskikk i Norge.

### Grunnlag for konklusjon

Vi har gjennomført revisjonen i samsvar med International Standards on Auditing (ISA-ene). Våre oppgaver og plikter i henhold til disse standardene er beskrevet nedenfor under *Revisors oppgaver og plikter ved revisjonen av årsregnskapet*. Vi er uavhengige av selskapet og konsernet i samsvar med kravene i relevante lover og forskrifter i Norge og *International Code of Ethics for Professional Accountants* (inkludert internasjonale uavhengighetsstandarder) utstedt av International Ethics Standards Board for Accountants (IESBA-reglene), og vi har overholdt våre øvrige etiske forpliktelser i samsvar med disse kravene. Innhentet revisjonsbevis er etter vår vurdering tilstrekkelig og hensiktsmessig som grunnlag for vår konklusjon.

### Øvrig informasjon

Øvrig informasjon omfatter informasjon i selskapets årsrapport bortsett fra årsregnskapet og den tilhørende revisjonsberetningen. Styret og daglig leder (ledelsen) er ansvarlig for den øvrige informasjonen. Vår konklusjon om revisjonen av årsregnskapet dekker ikke den øvrige informasjonen, og vi attesterer ikke den øvrige informasjonen.

I forbindelse med revisjonen av årsregnskapet er det vår oppgave å lese den øvrige informasjonen med det formål å vurdere om årsberetningen inneholder de opplysninger som skal gis i henhold til gjeldende lovkrav og hvorvidt det foreligger vesentlig inkonsistens mellom den øvrige informasjonen og årsregnskapet eller kunnskap vi har opparbeidet oss under revisjonen, eller hvorvidt den tilsynelatende inneholder vesentlig feilinformasjon. Dersom vi konkluderer med at den øvrige informasjonen inneholder vesentlig feilinformasjon eller ikke inneholder de opplysninger som skal gis i henhold til gjeldende lovkrav, er vi pålagt å rapportere det.

Vi har ingenting å rapportere i så henseende, og vi mener at årsberetningen er konsistent med årsregnskapet og inneholder de opplysninger som skal gis i henhold til gjeldende lovkrav.

### Ledelsens ansvar for årsregnskapet

Ledelsen er ansvarlig for å utarbeide årsregnskapet og for at det gir et rettviseende bilde i samsvar med regnskapslovens regler og god regnskapsskikk i Norge. Ledelsen er også ansvarlig for slik intern kontroll som den finner nødvendig for å kunne utarbeide et årsregnskap som ikke inneholder vesentlig feilinformasjon, verken som følge av misligheter eller feil.

Ved utarbeidelsen av årsregnskapet må ledelsen ta standpunkt til selskapets og konsernets evne til fortsatt drift og opplyse om forhold av betydning for fortsatt drift. Forutsetningen om fortsatt drift skal



Building a better  
working world

legges til grunn for årsregnskapet med mindre ledelsen enten har til hensikt å avvike selskapet, konsernet eller virksomheten, eller ikke har noe annet realistisk alternativ.

## Revisors oppgaver og plikter ved revisjonen av årsregnskapet

Vårt mål er å oppnå betryggende sikkerhet for at årsregnskapet som helhet ikke inneholder vesentlig feilinformasjon, verken som følge av misligheter eller feil, og å avgi en revisjonsberetning som inneholder vår konklusjon. Betryggende sikkerhet er en høy grad av sikkerhet, men ingen garanti for at en revisjon utført i samsvar med ISA-ene, alltid vil avdekke vesentlig feilinformasjon. Feilinformasjon kan skyldes misligheter eller feil og er å anse som vesentlig dersom den enkeltvis eller samlet med rimelighet kan forventes å påvirke de økonomiske beslutningene som brukerne foretar på grunnlag av årsregnskapet.

Som del av en revisjon i samsvar med ISA-ene, utøver vi profesjonelt skjønn og utviser profesjonell skepsis gjennom hele revisjonen. I tillegg:

- identifiserer og vurderer vi risikoen for vesentlig feilinformasjon i årsregnskapet, enten det skyldes misligheter eller feil. Vi utformer og gjennomfører revisjonshandlinger for å håndtere slike risikoen, og innhenter revisjonsbevis som er tilstrekkelig og hensiktsmessig som grunnlag for vår konklusjon. Risikoen for at vesentlig feilinformasjon som følge av misligheter ikke blir avdekket, er høyere enn for feilinformasjon som skyldes feil, siden misligheter kan innebære samarbeid, forfalskning, bevisste utelatelser, uriktige fremstillinger eller overstyring av intern kontroll.
- opparbeider vi oss en forståelse av den interne kontrollen som er relevant for revisjonen, for å utforme revisjonshandlinger som er hensiktsmessige etter omstendighetene, men ikke for å gi uttrykk for en mening om effektiviteten av selskapets og konsernets interne kontroll.
- evaluerer vi om de anvendte regnskapsprinsippene er hensiktsmessige og om regnskapsestimaterne og tilhørende noteopplysninger utarbeidet av ledelsen er rimelige.
- konkluderer vi på om ledelsens bruk av fortsatt drift-forutsetningen er hensiktsmessig, og, basert på innhentede revisjonsbevis, hvorvidt det foreligger vesentlig usikkerhet knyttet til hendelser eller forhold som kan skape betydelig tvil om selskapets og konsernets evne til fortsatt drift. Dersom vi konkluderer med at det eksisterer vesentlig usikkerhet, kreves det at vi i revisjonsberetningen henleder oppmerksomheten på tilleggsopplysningene i årsregnskapet, eller, dersom slike tilleggsopplysninger ikke er tilstrekkelige, at vi modifierer vår konklusjon. Våre konklusjoner er basert på revisjonsbevis innhentet frem til datoen for revisjonsberetningen. Etterfølgende hendelser eller forhold kan imidlertid medføre at selskapet og konsernet ikke kan fortsette driften.
- evaluerer vi den samlede presentasjonen, strukturen og innholdet i årsregnskapet, inkludert tilleggsopplysningene, og hvorvidt årsregnskapet gir uttrykk for de underliggende transaksjonene og hendelsene på en måte som gir et rettviseende bilde.
- innhenter vi tilstrekkelig og hensiktsmessig revisjonsbevis vedrørende den finansielle informasjonen til enhetene eller forretningsområdene i konsernet for å kunne gi uttrykk for en mening om konsernregnskapet. Vi er ansvarlige for å fastsette strategien for, samt å følge opp og gjennomføre konsernrevisjonen, og vi har et udelt ansvar for konklusjonen på revisjonen av konsernregnskapet.

Vi kommuniserer med styret blant annet om det planlagte omfanget av og tidspunktet for revisjonsarbeidet og eventuelle vesentlige funn i revisjonen, herunder vesentlige svakheter i den interne kontrollen som vi avdekker gjennom revisjonen.

Ålesund, 28. juni 2024  
ERNST & YOUNG AS

*Revisjonsberetningen er signert elektronisk*

Ivar-André Norvik  
statsautorisert revisor

Uavhengig revisors beretning - Laader Berg Group AS 2023

A member firm of Ernst & Young Global Limited

Penneo document key: 53CJP-0B1K0-UD5Z4-AUJSM-3UY0A-WHTIC



# PENNEO

Signaturene i dette dokumentet er juridisk bindende. Dokument signert med "Penneo™ - sikker digital signatur". De signerende parter sin identitet er registrert, og er listet nedenfor.

"Med min signatur bekrefter jeg alle datoer og innholdet i dette dokument."

## Norvik, Ivar-Andre Årnes

Statsautorisert revisor

På vegne av: Ernst & Young AS

Serienummer: no\_bankid:9578-5998-4-1416660

IP: 147.161.xxx.xxx

2024-06-28 14:37:48 UTC



Penneo Dokumentnøkkel: 53CJP-0B1K0-UD5Z4-AUJSM-3UY0A-WHTIC

Dokumentet er signert digitalt, med **Penneo.com**. Alle digitale signatur-data i dokumentet er sikret og validert av den datamaskin-utregnede hash-verdien av det opprinnelige dokument. Dokumentet er låst og tids-stemplet med et sertifikat fra en betrodd tredjepart. All kryptografisk bevis er integrert i denne PDF, for fremtidig validering (hvis nødvendig).

### Hvordan bekrefter at dette dokumentet er originalen?

Dokumentet er beskyttet av ett Adobe CDS sertifikat. Når du åpner dokumentet i

Adobe Reader, skal du kunne se at dokumentet er sertifisert av **Penneo e-signature service <penneo@penneo.com>**. Dette garanterer at innholdet i dokumentet ikke har blitt endret.

Det er lett å kontrollere de kryptografiske beviser som er lokalisert inne i dokumentet, med Penneo validator - <https://penneo.com/validator>



Laader Berg Group AS

---

## Årsrapport for 2023

### Årsberetning

#### Årsregnskap og konsernregnskap

- Resultatregnskap
- Balanse
- Kontantstrømoppstilling
- Noter

### Revisjonsberetning



# Laader Berg Group AS

## ÅRSBERETNING 2023

### Virksomhetens art og hvor den drives

Laader Berg Group AS er et investeringsselskap lokalisert på Flisnes i Ålesund. Virksomheten eier selskapet Laader Berg AS. Det er ingen ansatte i morselskapet Laader Berg Group AS. Konsernets forretningside og strategi er å være ledende innen produksjon, service og salg av maskiner for fremstilling av Polyuretan skum for verdensmarkedet samt drive produksjonsutvikling innen denne sektoren.

### Rettvisende oversikt over utvikling og resultat

Laader Berg Group AS hadde en omsetning på kr 2 687 063 og konsernet en samlet omsetning på kr 134 426 725 som er en økning fra 2022 på 65%. Styret har store forventninger til markedsarbeidet som er gjort i datterselskap den senere tid sammen med nyutviklede produkter og forventer sterk markedsandel i et avventende marked. Det forventes reduksjon i salget i konsernet på ca. 10 -15% i 2024. Det er usikkerhet knyttet til verdensøkonomien og råvare-levering og vi posisjonerer oss i forhold til dette. På lengre sikt forventes det å få god effekt av omorganisering, investeringer i nytt produksjonsstyrings-verktøy, lagersystem og utvidet areal.

### Kontantstrøm, finansiell stilling og likviditet

Selskapets netto kontantstrøm fra operasjonell drift er positiv med 10,3 MNOK. Kontantstrømmer fra investeringer er negativ med -0,4 MNOK og Kontantstrømmer fra finansaktiviteter er negativ med -7,1 MNK, herunder nedbetaling langsiktig gjeld med 1,2 MNK og Utbetaling utbytte med 5,9MNOK. Konsernets netto kontantstrøm er positiv med 2,7 MNOK. Den likviditetsmessige situasjonen har i 2023 vært tilfredsstillende.

Styret mener at årsregnskapet gir et rettvisende bilde av selskapets eiendeler og gjeld, finansielle stilling og resultat.

### Sentrale risikoer og usikkerhetsfaktorer

Markedet for våre produkter synes å være stabilt og vi ser ikke andre usikkerhetsmoment enn det som forårsakes av politisk uro og ulik respons på endringer i verdensøkonomien samt konjunktursvingninger.

### Finansiell risiko

Vi ser ikke for oss finansiell risiko og har god likviditet. Datterselskapet posisjonerer oss med valutasikring for inngått og til dels forventet salg nærmeste tre år.

### Forsknings- og utviklingsaktiviteter

Datterselskap har kontinuerlig utvikling av nye produkt, for tiden arbeides det med «METPROREC» Prosjektet er godkjent av Eureka/Eurostar og er et samarbeidsprosjekt med 3 selskap fra Tyskland og Belgia med sikte på å utvikle ny teknologi for repolyol ( gjenvinne polyol fra skumplast) Teknologien utvikles og testes i en ny pilotmaskin hos samarbeidspartneren Sommis bedding i Belgia. Det langsiktige målet er å oppnå salgstrinn blant kunder som produserer skum. Utviklingsprogrammet går over 3 år. ( 2023 – 2025)



## **Fortsatt drift**

Årsregnskapet for 2023 er satt opp under forutsetning av fortsatt drift. Det bekreftes herved at forutsetningen for fortsatt drift er til stede.

## **Arbeidsmiljø**

Sykefraværet i selskapet var på totalt 354 dager i 2023, noe som utgjorde 3,75 % av total arbeidstid. Herav ingen yrkesrelatert sykdom. Styret ser dette som innenfor hva som kan forventes, men vil fortsette arbeidet med å redusere antall sykedager. Det har ikke forekommet eller blitt rapportert alvorlige arbeidsuhell eller ulykker i løpet av året, som har resultert i store materielle skader eller personskader.

Arbeidsmiljøet i konsernet betraktes som godt, og det iverksettes løpende tiltak for forbedringer.

## **Likestilling**

Konsernet har pr. utgangen av året 46 ansatte, av disse er 2 kvinner 4%. Kvinneandelen i administrative stillinger utgjør 11%, mens andelen av kvinner i lederstillinger utgjør 0%.

Gjennomsnittslønn for kvinner og menn ligger på henholdsvis 84% og 102% av gjennomsnittslønn i bedriften. Selskapet har ingen ansatte i deltidsstillinger. Konsernet har som policy at arbeid av lik verdi skal gi lik lønn.

Konsernet arbeider aktivt, målrettet og planmessig for likestilling innenfor virksomheten. Ved rekruttering, både internt og eksternt prioriteres personlige kvalifikasjoner. Konsernet forsøker å øke kvinneandelen i de stillingskategorier hvor denne er særskilt lav.

## **Tiltak for å hindre diskriminering mv.**

Konsernet arbeider aktivt for å fremme likestilling, sikre like muligheter og rettigheter og hindre diskriminering på grunn av kjønn, graviditet, permisjon ved fødsel eller adopsjon, omsorgsoppgaver, etnisitet, religion, livssyn, funksjonsnedsettelse, seksuell orientering, kjønnsidentitet, kjønnsuttrykk, eller kombinasjoner av disse, og søke å hindre trakassering, seksuell trakassering og kjønnsbasert vold. For å bidra til dette har bedriften blant annet etablert rutiner for rekruttering og ansatt søkere fra underrepresenterte grupper. Det er også foretatt en gjennomgang av kriteriene for karriereutvikling og lederstillinger i konsernet.

## **Ytre miljø**

Selskapets virksomhet er ikke regulert av konsesjoner eller pålegg. Produksjonsprosesser forurenser ikke det ytre miljø. For håndtering av avfall har datterselskapet inngått avtale med Norsk Gjenvinning hvor det sorteres og mottar avfallsrapport.

## **Forsikring for styrets medlemmer og styrets formann**

Det er ikke tegnet forsikring for daglig leder, styrets medlemmer eller styrets formann.

## **Apenhetsloven**

Konsernets pågående arbeid med etiske retningslinjer og risikovurdering av våre leverandører vil bli presentert på datterselskapets hjemmeside [www.laaderberg.com](http://www.laaderberg.com) innen 30. juni.

## **Redegjørelse for årsregnskapet og resultatdisponering**

Etter styrets oppfatning gir fremlagt resultatregnskap og balanse med noter uttrykk for konsernets resultat for 2023 og økonomiske stilling ved årsskiftet.



Det er ikke inntrådt forhold etter regnskapsårets slutt som er av betydning for bedømmelsen av regnskapet.


Virksomheten har for 2023 hatt et overskudd på kr14 169 326,-, som foreslåes anvendt slik:


Overført annen egenkapital	kr	8 229 326
Avsatt utbytte	kr	5 940 000
Sum disponert	kr	14 169 326


31. desember 2023

Ålesund, 21.06.2024  
Styret


  
Erling Berg  
Styreleder

  
Erik Baade Berg  
Styremedlem

  
Irene Marie Berg  
Styremedlem

  
Harry Eilert Berg  
Styremedlem

  
Richard Berg  
Styremedlem

  
Per Henning Vågen  
Styremedlem og  
Daglig Leder



## Laader Berg Group AS

### Resultatregnskap

Morselskap		Konsern		
2023	2022	Note	2023	2022
<b>Driftsinntekter</b>				
0	0	2	133 539 400	81 132 427
2 687 063	1 622 640	15	887 325	366 258
<u>2 687 063</u>	<u>1 622 640</u>		<u>134 426 725</u>	<u>81 489 685</u>
<b>Driftskostnader</b>				
Beholdningsendring				
0	0		3 515 109	-17 940 550
0	0		49 919 942	39 264 028
0	0	4, 15	44 118 751	37 585 321
0	0	6	1 863 639	958 138
87 514	25 000	4, 15	26 673 752	23 080 561
<u>87 514</u>	<u>25 000</u>		<u>126 091 193</u>	<u>82 947 498</u>
<u>2 599 549</u>	<u>1 597 640</u>		<u>8 335 532</u>	<u>-1 448 812</u>
<b>Finansinntekter og finanskostnader</b>				
Inntekt på inv. i datterselskap og tilknyttet selskap				
11 872 692	1 248 993		0	0
345 328	54 000		10 900 177	4 848 923
917	0		1 010 098	190 093
<u>12 217 103</u>	<u>1 302 993</u>		<u>9 890 079</u>	<u>4 658 830</u>
Ordinært resultat før skattekostnad				
<u>14 816 652</u>	<u>2 900 633</u>		<u>18 225 611</u>	<u>3 210 017</u>
Skattekostnad på ordinært resultat				
647 326	363 361	8	4 056 285	672 745
<u>14 169 326</u>	<u>2 537 272</u>		<u>14 169 326</u>	<u>2 537 272</u>
<b>Fordeling</b>				
Majoritetsinteresser				
			14 169 326	2 537 272
<b>Overføringer og disponeringer</b>				
Overføringer annen egenkapital				
8 229 326	-3 402 728	10		
5 940 000	5 940 000			
<u>14 169 326</u>	<u>2 537 272</u>			



## Laader Berg Group AS

### Balanse pr. 31. desember

Morselskap		Konsern		
2023	2022	Note	2023	2022
<b>Anleggsmidler</b>				
<i>Immaterielle eiendeler</i>				
0	0	8	464 147	309 577
0	0		464 147	309 577
<i>Varige driftsmidler</i>				
0	0	6	7 645 955	1 938 105
0	0	6	1 381 848	1 706 020
0	0		9 027 803	3 644 125
<i>Finansielle anleggsmidler</i>				
1 000 000	1 000 000	7	0	0
33 472 322	33 472 322		0	0
34 472 322	34 472 322		0	0
34 472 322	34 472 322		9 491 950	3 953 702
<b>Omløpsmidler</b>				
0	0	3	55 377 394	58 713 382
<i>Fordringer</i>				
2 909 114	1 609 750	16	13 431 044	8 034 359
13 121 685	11 402 442	12, 15	3 159 997	5 143 084
16 030 799	13 012 192		16 591 041	13 177 443
<i>Investeringer</i>				
3 000 000	3 000 000		3 000 000	3 000 000
3 000 000	3 000 000		3 000 000	3 000 000
11 877 682	6 442 576	9, 13	20 988 284	18 281 560
30 908 481	22 454 768		95 956 719	93 172 385
65 380 803	56 927 090		105 448 669	97 126 088

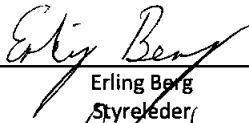



## Laader Berg Group AS


### Balanse pr. 31. desember


Morselskap		Konsern			
2023	2022	Note	2023	2022	
<b>Egenkapital</b>					
<i>Innskutt egenkapital</i>					
1 650 000	1 650 000	Aksjekapital	10, 11	1 650 000	1 650 000
2 122 800	2 122 800	Overkurs	10	2 122 800	2 122 800
<u>3 772 800</u>	<u>3 772 800</u>	Sum innskutt egenkapital		<u>3 772 800</u>	<u>3 772 800</u>
<i>Opptjent egenkapital</i>					
51 349 063	43 119 737	Annen egenkapital	10	51 349 063	43 119 737
<u>51 349 063</u>	<u>43 119 737</u>	Sum opptjent egenkapital		<u>51 349 063</u>	<u>44 119 737</u>
<u>55 121 863</u>	<u>46 892 537</u>	Sum egenkapital		<u>55 121 863</u>	<u>46 892 537</u>
<b>Gjeld</b>					
<i>Annen langsiktig gjeld</i>					
0	0	Gjeld til kredittinstitusjoner		5 623 904	0
<u>0</u>	<u>0</u>	Sum annen langsiktig gjeld		<u>5 623 904</u>	<u>0</u>
<i>Kortsiktig gjeld</i>					
0	0	Leverandørgjeld		5 925 681	9 514 149
647 326	363 361	Betalbar skatt	8	4 173 540	561 233
256 122	315 700	Skyldige offentlige avgifter		3 652 124	3 240 161
9 355 492	9 355 492	Annen kortsiktig gjeld	12, 14	30 951 557	36 918 008
<u>10 258 940</u>	<u>10 034 553</u>	Sum kortsiktig gjeld		<u>44 702 902</u>	<u>50 233 551</u>
<u>10 258 940</u>	<u>10 034 553</u>	Sum gjeld		<u>50 326 806</u>	<u>50 233 551</u>
<u>65 380 803</u>	<u>56 927 090</u>	Sum egenkapital og gjeld		<u>105 448 669</u>	<u>97 126 088</u>

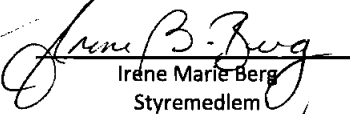
31. desember 2023  
Ålesund, 21. juni 2024

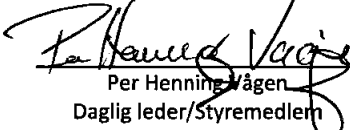
  
Erling Berg  
Styreleder

  
Harry Eilert Berg  
Styremedlem

  
Erik Baade Berg  
Styremedlem

  
Richard Berg  
Styremedlem

  
Irene Marie Berg  
Styremedlem

  
Per Henning Vågen  
Daglig leder/Styremedlem



## Laader Berg Group AS

### Kontantstrømoppstilling

Morselskap		Konsern		
2023	2022	Note	2023	2022
<b>Kontantstrømmer fra operasjonelle aktiviteter</b>				
14 816 652	1 651 640		18 225 611	3 210 017
-363 361	-509 074		-598 548	-3 399 354
0	0		1 863 639	958 138
-11 872 692	-1 248 993		0	0
-1 299 364	-63 725		-5 649 165	-26 006 579
-59 578	-360 368		-3 571 401	6 773 183
<u>1 221 657</u>	<u>718 473</u>		<u>10 270 136</u>	<u>-18 464 595</u>
<b>Kontantstrømmer fra investeringsaktiviteter</b>				
0	0		-437 472	-304 585
10 153 449	0		0	0
0	0		0	0
<u>10 153 449</u>	<u>0</u>		<u>-437 472</u>	<u>-304 585</u>
<b>Kontantstrømmer fra finansieringsaktiviteter</b>				
0	0		-1 185 940	0
-5 940 000	-5 940 000		-5 940 000	-5 940 000
<u>-5 940 000</u>	<u>-5 940 000</u>		<u>-7 125 940</u>	<u>-5 940 000</u>
5 435 106	-5 221 527		2 706 724	-24 709 180
<u>6 442 576</u>	<u>11 664 103</u>		<u>18 281 559</u>	<u>42 990 739</u>
<u>11 877 682</u>	<u>6 442 576</u>		<u>20 988 284</u>	<u>18 281 559</u>



## Laader Berg Group AS

---

### Noter til regnskapet for 2023

#### Note 1 - Regnskapsprinsipper

Årsregnskapet er satt opp i samsvar med regnskapslovens bestemmelser og god regnskapsskikk.

##### *Konsolidering*

Konsernregnskapet omfatter morselskapet Laader Berg Group AS og datterselskapet Laader Berg AS. Konsernregnskapet er utarbeidet som om konsernet var en økonomisk enhet. Transaksjoner og mellomværende mellom selskapene i konsernet er eliminert. Konsernregnskapet er utarbeidet etter ensartede prinsipper, ved at datterselskapet følger de samme regnskapsprinsipper som morselskapet.

Oppkjøpsmetoden benyttes ved regnskapsføring av virksomhetssammenslutninger. Selskaper som er kjøpt eller solgt i løpet av året inkluderes i konsernregnskapet fra det tidspunktet kontroll oppnås og inntil kontroll opphører.

Tilknyttede selskaper er enheter hvor konsernet har betydelig (men ikke bestemmende) innflytelse, over den finansielle og operasjonelle styringen (normalt ved eierandel på mellom 20 % og 50 %). Konsernregnskapet inkluderer konsernets andel av resultat fra tilknyttede selskaper regnskapsført etter egenkapitalmetoden fra det tidspunktet betydelig innflytelse oppnås og inntil slik innflytelse opphører.

Når konsernets tapsandel overstiger investeringen i et tilknyttet selskap, reduseres konsernets balanseførte verdi til null og ytterligere tap regnskapsføres ikke med mindre konsernet har en forpliktelse til å dekke dette tapet.

##### *Datterselskap/tilknyttet selskap*

Datterselskapet og tilknyttede selskaper vurderes etter kostmetoden i selskapsregnskapet. Investeringen er vurdert til anskaffelseskost for aksjene med mindre nedskrivning har vært nødvendig. Det er foretatt nedskrivning til virkelig verdi når verdifall skyldes årsaker som ikke kan antas å være forbigående og det må anses nødvendig etter god regnskapsskikk. Nedskrivninger er reversert når grunnlaget for nedskrivning ikke lenger er til stede.

Utbytte og andre utdelinger er inntektsført samme år som det er avsatt i datterselskapet. Overstiger utbytte andel av tilbakeholdt resultat etter kjøpet, representerer den overskytende del tilbakebetaling av investert kapital, og utdelingene er fratrukket investeringens verdi i balansen.

##### *Salgsinntekter*

Inntekter fra salg av varer resultatføres når levering har funnet sted og det vesentligste av risiko og avkastning er overført. Tjenester inntektsføres i takt med utførelsen. Forskudd fra kunder balanseføres som kortsiktig gjeld.

##### *Klassifisering og vurdering av balanseposter*

Omløpsmidler og kortsiktig gjeld omfatter poster som forfaller til betaling innen ett år etter balansedagen, samt poster som knytter seg til varekretsløpet. Øvrige poster er klassifisert som anleggsmiddel/langsiktig gjeld.

Omløpsmidler vurderes til laveste av anskaffelseskost og virkelig verdi. Kortsiktig gjeld balanseføres til nominelt beløp på etableringstidspunktet.

Anleggsmidler vurderes til anskaffelseskost, men nedskrives til virkelig verdi ved verdifall som ikke forventes å være forbigående. Anleggsmidler med begrenset økonomisk levetid avskrives planmessig. Langsiktig gjeld balanseføres til nominelt beløp på etableringstidspunktet.



## Laader Berg Group AS

---

### Noter til regnskapet for 2023

#### *Fordringer*

Kundefordringer og andre fordringer er oppført i balansen til pålydende etter fradrag for avsetning til forventet tap. Avsetning til tap gjøres på grunnlag av individuelle vurderinger av de enkelte fordringene. I tillegg gjøres det for øvrige kundefordringer en uspesifisert avsetning for å dekke antatt tap.

#### *Varebeholdninger*

Lager av innkjøpte varer er verdsatt til laveste av anskaffelseskost og virkelig verdi. Anskaffelseskost vurderes etter FIFO- prinsippet. Varer under tilvirkning er vurdert til full tilvirkningskost.

#### *Finansielle instrumenter og valuta*

Pengeposter i utenlandsk valuta er vurdert til kursen ved regnskapsårets slutt.

Foruten de tradisjonelle finansielle instrumenter som kundefordringer, leverandørgjeld og rentebærende gjeld benytter selskapet valuta- og renteswapper for å begrense selskapets valuta- og renteeksponering. Effekten av disse instrumentene regnskapsføres løpende sammen med de objekter som de er ment å sikre, da selskapet benytter sikringsbokføring.

#### *Kortsiktige plasseringer*

Finansielle obligasjoner vurderes til anskaffelseskost, men nedskrives til virkelig verdi ved verdifall. Mottatte renter inntektsføres som finansinntekt.

#### *Varige driftsmidler*

Varige driftsmidler balanseføres og avskrives over driftsmidlets forventede økonomiske levetid. Direkte vedlikehold av driftsmidler kostnadsføres løpende under driftskostnader, mens påkostninger eller forbedringer tillegges driftsmidlets kostpris og avskrives i takt med driftsmidlet. Dersom gjenvinnbart beløp av driftsmiddelet er lavere enn balanseført verdi foretas nedskrivning til gjenvinnbart beløp. Gjenvinnbart beløp er det høyeste av netto salgsverdi og verdi i bruk. Verdi i bruk er nåverdien av de fremtidige kontantstrømmene som eiendelen vil generere.

#### *Leasing / leieavtaler*

Driftsmidler som leies på betingelser som i det vesentlige overfører de økonomiske rettigheter og forpliktelser til Laader Berg AS balanseføres som driftsmiddel og medtas som forpliktelse til nåverdien av minimumsleien. Balanseført eiendel avskrives i henhold til plan og forpliktelsen reduseres med betalt avdrag etter fradrag for beregnet rentekostnad. Øvrige leiekontrakter kostnadsføres som vanlig leiekostnad (operasjonell leasing) og klassifiseres som ordinær driftskostnad.

#### *Forskning og utvikling*

Utgifter til utvikling balanseføres i den grad det kan identifiseres en fremtidig økonomisk fordel knyttet til utvikling av en identifiserbar immaterielle eiendeler. I motsatt fall kostnadsføres slike utgifter løpende. Balanseført utvikling avskrives lineært over økonomisk levetid. Utgifter til forskning kostnadsføres løpende.

#### *Pensjoner*

Selskapet har avtale om avtalefestet pensjon (AFP) etter LO/NHO ordningen. AFP-ordningen er en ordning som gir et livslangt tillegg på den ordinære pensjonen. AFP-ordningen er ytelsesbasert flerforetakspensjonsordning, og finansieres gjennom premier som fastsettes som en prosent av lønn. Foreløpig foreligger ingen pålitelig måling og allokering av forpliktelse og midler i ordningen. Regnskapsmessig blir ordningen behandlet som en innskuddsbasert pensjonsordning hvor premiebetalingene kostnadsføres løpende.

Selskapet har i tillegg innskuddsbasert pensjonsordning. Foretakets forpliktelser er fullt ut innfridd ved tilskuddsbetalingen. Årets tilskudd regnskapsføres som periodens pensjonskostnader.

#### *Skatter*

---



## Laader Berg Group AS

### Noter til regnskapet for 2023

Skattekostnaden i resultatregnskapet omfatter både periodens betalbare skatt og endring i utsatt skatt. Utsatt skatt er beregnet med 22% på grunnlag av de midlertidige forskjeller som eksisterer mellom regnskapsmessige og skattemessige verdier, samt ligningsmessig underskudd til fremføring ved utgangen av regnskapsåret. Skatteøkende og skattereduserende midlertidige forskjeller som reverserer eller kan reversere i samme periode er utlignet og nettoført. Netto utsatt skattefordel balanseføres i den grad det er sannsynlig at denne kan bli nyttegjort.

#### Kontantstrømoppstilling

Kontantstrømoppstillingen er utarbeidet etter den indirekte metode. Kontanter og kontantekvivalenter omfatter kontanter, bankinnskudd og andre kortsiktige, likvide plasseringer.

#### Bruk av estimater

Ledelsen har brukt estimater og forutsetninger som har påvirket resultatregnskapet og verdsettelsen av eiendeler og gjeld, samt usikre eiendeler og forpliktelser på balansedagen under utarbeidelsen av årsregnskapet i henhold til god regnskapsskikk.

### Note 2 - Salgsinntekter

#### Konsern

	2023	2022
<i>Pr. virksomhetsområde</i>		
Salg nye maskiner	93 888 366	43 890 009
Retrofit	15 031 901	18 982 321
Reservedeler	15 836 799	18 260 097
Service	8 782 334	0
Sum	<u>133 539 400</u>	<u>81 132 427</u>
<i>Geografisk fordeling</i>		
Europa	11 025 615	17 705 463
USA og Canada	1 382 230	1 227 406
Sør-Amerika	27 280 825	2 146 704
Afrika	56 746 060	29 910 774
Asia	37 991 995	30 142 080
Sum	<u>134 426 725</u>	<u>81 132 427</u>

### Note 3 - Varer

Morselskap		Konsern	
2023	2022	2023	2022
			Råvarer og innkjøpte
0	0	38 949 721	38 770 600
0	0	16 427 673	19 942 782
0	0	<u>55 377 394</u>	<u>58 713 382</u>



## Laader Berg Group AS

### Noter til regnskapet for 2023

#### Note 4 - Lønnskostnader, antall ansatte, lån til ansatte og godtgjørelse til revisor

Morselskap		Lønnskostnader			Konsern	
2023	2022			2023	2022	
0	0	Lønninger		36 149 435	31 623 072	
0	0	Arbeidsgiveravgift		5 525 982	4 571 690	
0	0	Pensjonskostnader		1 556 876	1 287 689	
0	0	Andre ytelser		897 082	102 871	
<u>0</u>	<u>0</u>	Sum		<u>44 118 752</u>	<u>37 585 322</u>	

#### Konsern

Antall sysselsatte årsverk i regnskapsåret er 0 i morselskapet og 46 i konsernet.

#### Morselskap

Det er ikke kostnadsført styrehonorar i 2023. Daglig leder er ansatt i datterselskapet Laader Berg AS.

Morselskapet har ingen ansatte, og er ikke pliktig til å ha tjenstepensjonsordning.

#### Konsern

	Daglig leder	Styret
Lønn	1 956 034	180 000
Pensjonsutgifter	65 045	0

Datterselskapet er pliktig til å ha tjenstepensjonsordning etter lov om obligatorisk tjenstepensjon. Selskapets pensjonsordninger tilfredsstiller kravene i denne loven.

Morselskap		Godtgjørelse til revisor er fordelt på følgende:			Konsern	
2023	2022			2023	2022	
56 700	54 000	Lovpålagt revisjon		160 187	152 559	
0	0	Andre attestasjonstjenester		25 000	22 310	
0	0	Skatterådgivning		0	0	
40 814	40 453	Andre tjenester		103 730	91 605	

Merverdiavgift er ikke inkludert i revisjonshonoraret.



## Laader Berg Group AS

### Noter til regnskapet for 2023

#### Note 5 - Pensjoner

Datterselskapet er pliktig til å ha tjenstepensjonsordning etter lov om obligatorisk tjenstepensjon. Selskapets innskuddsbaserte pensjonsordning tilfredsstiller kravene i denne lov.

Tilskudd for 2023 er kostnadsført med kr 1 451 133 (kr 608 203 i 2022)

Avtalefestet pensjonsordning (LO/NHO):

Selskapet har avtale om avtalefestet pensjonsordning (AFT) etter LO/NHO ordningen. Det er betalt og kostnadsført kr 607 405 (kr 679 486 i 2022).

#### Note 6 - Varige driftsmidler

Konsern	Maskiner og anlegg	Maskiner leide	Driftsløsøre, inventar, verktøy, kontormaskiner o.l.	Sum
Anskaffelseskost 01.01.	9 440 309	0	4 051 140	13 491 449
Tilgang kjøpte driftsmidler	370 323	6 809 844	67 149	7 247 316
<b>Anskaffelseskost 31.12.</b>	<b>9 810 632</b>	<b>6 809 844</b>	<b>4 118 289</b>	<b>20 738 765</b>
Akk.avskrivning 31.12.	-8 100 571	-873 950	-2 736 442	-11 710 963
<b>Balanseført pr. 31.12.</b>	<b>1 710 061</b>	<b>5 935 894</b>	<b>1 381 847</b>	<b>9 027 802</b>
Årets avskrivninger	598 367	873 950	391 322	1 863 639
Økonomisk levetid	5-7 år	7 år	5 år	
Avskrivningsplan	Lineær	Lineær	Lineær	

Selskapet leier lokaler på Flisnes. Kostnadsført husleie for 2023 utgjør kr 3 716 000 (kr 3 510 000 i 2022).

Tilhørende balanseført leieforpliktelse:

31.12.2022:	0
Nye kontrakter i 2023:	6 809 844
Betalt avdrag i 2023:	-1 185 740
Leieforpliktelse 31.12.2023:	5 623 904

Årlige leiebetalinger utgjør kr 1 122 923 i 2024, kr 1 122 923 i 2025, kr 1 122 923 i 2026, kr 1 122 923 i 2027 og kr 1 122 923 i 2028. Leiebetalinger over 5 år utgjør kr 1 684 385.

#### Note 7 - Datterselskap, tilknyttet selskap m v

Selskap	Kontor	Eierandel	Stemmeandel	Resultat 2023	Egenkapital pr. 31.12	Bokført verdi pr. 31.12
Laader Berg AS	Ålesund	100 %	100 %	11 872 692	1 000 0000	1 000 000



## Laader Berg Group AS

### Noter til regnskapet for 2023

#### Note 8 - Skatt

Morselskap		Årets skattekostnad fordeler seg på:		Konsern	
2023	2022	2023	2022	2023	2022
647 326	363 361	Betalbar skatt		4 173 540	561 233
0	0	Endring utsatt skatt		-154 570	111 512
0	0	For mye (lite) avsatt tidligere år		449	0
0	0	Kildeskatt til utlandet		36 866	0
<u>363 361</u>	<u>363 361</u>	Årets totale skattekostnad		<u>4 056 285</u>	<u>672 745</u>

Morselskap	Morselskap	Beregning av årets skattegrunnlag:	Konsern	Konsern
2023	2022		2023	2022
14 816 652	2 900 633	Ordinært resultat før skattekostnad	18 225 611	3 210 017
-1 570	0	Permanente forskjeller	210 007	-152 088
-11 872 692	-1 248 933	Tilbakeføring av inntektsført utbytte	0	0
0	0	Resultatført konsernbidrag	0	0
0	0	Endring i midlertidige forskjeller	702 590	-506 873
<u>2 942 390</u>	<u>1 651 640</u>	Årets skattegrunnlag	<u>19 138 208</u>	<u>2 551 056</u>
647 326	363 361	Betalbar skatt (22%) av årets skattegrunnlag	4 210 406	561 232
0	0	Benyttet kreditfradrag for kildeskatt	-36 866	0
0	0	Betalbar skatt i balansen	4 173 540	561 232
0	0	Krav / reduksjon betalbar skatt ved Skattefunn	0	360 295

Morselskap	Morselskap	Oversikt over midlertidige forskjeller	Konsern	Konsern
2023	2022		2023	2022
0	0	Driftsmidler inkl goodwill	-647 314	-480 410
0	0	Utestående fordringer	-874 438	-326 759
0	0	Balanseførte leieavtaler i regnskapet, skattemessig ikke aktivert	311 990	0
0	0	Regnskapsmessige avsetninger, fremtidig vedlikehold mv	-900 000	-600 000
<u>0</u>	<u>0</u>	Netto midlertidige forskjeller pr 31.12	<u>-2 109 762</u>	<u>-1 407 169</u>
0	0	Utsatt skattefordel/Utsatt skatt (22%)	-464 148	-309 577



## Laader Berg Group AS

### Noter til regnskapet for 2023

#### Note 9 - Bankinnskudd

Morselskap		Konsern
2023		2023
0	Bundne skattetrekksmidler utgjør	1 537 087

#### Note 10 - Egenkapital

Morselskap	Aksjekapital	Overkurs	Annen egenkapital	Sum
Egenkapital 01.01.	1 650 000	2 122 800	43 119 736	46 892 536
Årsresultat	0	0	14 169 326	14 169 326
Avsatt utbytte	0	0	-5 940 000	-5 940 000
Egenkapital 31.12.	1 650 000	2 122 800	51 349 063	55 121 863

#### Konsern

Konsernets egenkapital er endret som følger:

	Aksjekapital	Overkurs	Annen egenkapital	Sum
Egenkapital 01.01.	1 650 000	2 122 800	43 119 736	46 892 536
Årsresultat	0	0	14 169 326	14 169 326
Avsatt utbytte	0	0	-5 940 000	-5 940 000
Egenkapital 31.12.	1 650 000	2 122 800	51 349 063	55 121 863

#### Note 11 - Aksjekapital og aksjonærinformasjon

Aksjekapitalen består av:

	Antall	Pålydende	Balanseført
Ordinære aksjer	6 600	250	1 650 000

Oversikt over aksjonærene i selskapet pr. 31.12:

	Ordinære aksjer	Eierandel	Stemmeandel
Erling Berg	1 200	18,18 %	18,18 %
Irene Marie Berg	1 200	18,18 %	18,18 %
Richard Berg	800	12,12 %	12,12 %
Alexander Berg	800	12,12 %	12,12 %
Veronica Berg	800	12,12 %	12,12 %
Vaagen Innovation AS	600	9,09 %	9,09 %
Egil Lorents Berg	600	9,09 %	9,09 %
Erik Baade Berg	200	3,03 %	3,03 %
John Arne Baade Berg	200	3,03 %	3,03 %
Renate Baade Berg	200	3,03 %	3,03 %
Sum	6 600	100,00 %	100,00 %

#### Note 12 - Mellomværende med selskap i samme konsern



## Laader Berg Group AS

---

### Noter til regnskapet for 2023

<b>Fordringer</b>	<b>2023</b>	<b>2022</b>
Kundefordringer	2 909 114	1 609 750
Andre fordringer	46 594 007	44 874 764
Sum	<u>49 503 121</u>	<u>46 484 514</u>

<b>Gjeld</b>	<b>2023</b>	<b>2022</b>
Annen kortsiktig gjeld	-3 415 492	-3 415 492

Det er inntektsført royaltys på kr 2 687 063 til datterselskaper i 2023 (kr 1 622 640 i 2022).

### Note 13 - Garantier

#### Konsern

I datterselskapet er det avtalt ramme garanti begrenset til 3 mill. med kredittinstitusjon per 31.12.2023.

### Note 14 - Forskudd fra kunder

<b>Morselskap</b>	<b>2023</b>	<b>2022</b>	<b>Konsern</b>	<b>2023</b>	<b>2022</b>
	0	0	Forskudd fra kunder	11 521 118	20 752 242

### Note 15 - Tilskudd

#### Konsern

Konsernet har inntektsført kr 574 391 i tilskudd fra Innovasjon Norge og kr 312 934 fra Norges Forskningsråd, totalt kr 887 325 i 2023 (kr 360 295 i 2022 i forbindelse med SkatteFUNN). Tilskuddene er i 2023 regnskapsført som inntekt presentert under andre inntekter med tilhørende fordring i balansen.

### Note 16 - Finansiell markedsrisiko

#### Konsern

Konsernet benytter seg av enkelte terminkontrakter i forbindelse med styring av valutarisiko.

Konsernet inngår valutaterminkontrakter til sikring av framtidige kontantstrømmer i utenlandsk valuta, hovedsakelig euro. Valutaterminkontrakter som sikrer balanseposter resultatføres samtidig med verdiendringer i de underliggende objekter som sikres. Dette innebærer at balanseposter som er sikret, vurderes til sikret verdi. Andre valutaterminkontrakter resultatføres når de realiseres. Valutaterminkontrakter som sikrer fremtidig salg er ikke regnskapsført da de er antatt som regnskapsmessig sikring av framtidige inntekter.

Konsernet har inngått valutaterminkontrakter som sikrer 50% av forventet salg i 2024 og 2025, og 30% av forventet salg i 2026 med til sammen EUR 15,93 mill. Virkelig verdi av disse kontraktene var per 31.12.2023 kr -4 243 060 (kr 2 964 263 per 31.12.2022). Beløpet er ikke regnskapsført da dette anses som regnskapsmessig sikring.



**Laader Berg Group AS**

---

**Noter til regnskapet for 2023**

**Note 17 - Hendelser etter balansedagen**

**Konsern**

Den spesielle situasjonen med krig i Ukraina og Israel-Palestina har ført til økte fraktkostnader og lang ledetid på varetilgang. Dette følger selskapet nøye og priser inn så godt som mulig, selskapet har økt varekjøp og varebeholdning for å sikre oss tilgang.