



ÅRSREGNSKAPET FOR REGNSKAPSÅRET 2022 - GENERELL INFORMASJON

Enheten

Organisasjonsnummer: 984 083 548
Organisasjonsform: Aksjeselskap
Foretaksnavn: MURMESTER JAN PETERSEN AS
Forretningsadresse: Vikesågata 32B
4389 VIKESÅ

Regnskapsår

Årsregnskapets periode: 01.01.2022 - 31.12.2022

Konsern

Morselskap i konsern: Nei

Regnskapsregler

Regler for små foretak benyttet: Ja
Benyttet ved utarbeidelsen av årsregnskapet til selskapet: Regnskapslovens alminnelige regler

Årsregnskapet fastsatt av kompetent organ

Bekreftet av representant for selskapet: Jan Petersen
Dato for fastsettelse av årsregnskapet: 11.06.2023

Grunnlag for avgivelse

År 2022: Årsregnskapet er elektronisk innlevert
År 2021: Tall er hentet fra elektronisk innlevert årsregnskap fra 2022

Det er ikke krav til at årsregnskapet m.v. som sendes til Regnskapsregisteret er undertegnet. Kontrollen på at dette er utført ligger hos revisor/enhetens øverste organ. Sikkerheten ivaretas ved at innsender har rolle/rettighet for innsending av årsregnskapet via Altinn, og ved at det bekreftes at årsregnskapet er fastsatt av kompetent organ.

Brønnøysundregistrene, 23.06.2024



Resultatregnskap

Beløp i: NOK	Note	2022	2021
RESULTATREGNSKAP			
Inntekter			
Salgsinntekt		9 877 571	9 574 626
Annen driftsinntekt		68 055	65 880
Sum inntekter	1	9 945 626	9 640 506
Kostnader			
Varekostnad		4 094 653	3 469 020
Lønnskostnad	2	4 393 855	4 286 887
Avskrivning av driftsmidler og immaterielle eiendeler	3	108 900	67 000
Annen driftskostnad		1 638 792	1 804 293
Sum kostnader		10 236 201	9 627 200
Driftsresultat		-290 575	13 307
Finansinntekter og finanskostnader			
Annen renteinntekt		153	67
Annen finansinntekt			385 218
Sum finansinntekter		153	385 285
Annen rentekostnad		51 726	30 308
Sum finanskostnader		51 726	30 308
Netto finans		-51 573	354 977
Ordinært resultat før skattekostnad		-342 148	368 284
Skattekostnad	4	-70 652	-1 183
Ordinært resultat etter skattekostnad		-271 496	369 467
Årsresultat		-271 496	369 467
Årsresultat etter minoritetsinteresser		-271 496	369 467
Totalresultat		-271 496	369 467
Overføringer og disponeringer			



Resultatregnskap

Beløp i: NOK	Note	2022	2021
Ordinært utbytte			500 000
Overført fra annen egenkapital		-271 496	-130 533
Sum overføringer og disponeringer		-271 496	369 467



Balanse

Beløp i: NOK	Note	2022	2021
BALANSE - EIENDELER			
Anleggsmidler			
Immaterielle eiendeler			
Utsatt skattefordel	4	315 236	244 584
Sum immaterielle eiendeler		315 236	244 584
Varige driftsmidler			
Tomter, bygninger o.a. fast eiendom		448 000	483 000
Driftsløsøre, inventar, verktøy o.l.		535 000	94 000
Sum varige driftsmidler	3	983 000	577 000
Finansielle anleggsmidler			
Investeringer i aksjer og andeler	5	192 647	192 647
Andre langsiktige fordringer		25 332	40 532
Sum finansielle anleggsmidler		217 979	233 179
Sum anleggsmidler		1 516 215	1 054 763
Omløpsmidler			
Varer			
Sum varer		171 361	176 439
Fordringer			
Kundefordringer	6	1 979 646	912 486
Andre kortsiktige fordringer		188 253	476 815
Sum fordringer		2 167 899	1 389 301
Bankinnskudd, kontanter og lignende			
Bankinnskudd, kontanter o.l.		139 228	1 498 896
Sum bankinnskudd, kontanter og lignende		139 228	1 498 896
Sum omløpsmidler		2 478 488	3 064 636
SUM EIENDELER		3 994 703	4 119 399



Balanse

Beløp i: NOK	Note	2022	2021
BALANSE - EGENKAPITAL OG GJELD			
Egenkapital			
Innskutt egenkapital			
Aksjekapital	7	100 000	100 000
Sum innskutt egenkapital		100 000	100 000
Opptjent egenkapital			
Annen egenkapital		1 043 779	1 315 275
Sum opptjent egenkapital		1 043 779	1 315 275
Sum egenkapital	8	1 143 779	1 415 275
Gjeld			
Langsiktig gjeld			
Utsatt skatt	4		
Annen langsiktig gjeld			
Gjeld til kredittinstitusjoner	9	1 125 413	798 861
Sum annen langsiktig gjeld		1 125 413	798 861
Sum langsiktig gjeld		1 125 413	798 861
Kortsiktig gjeld			
Gjeld til kredittinstitusjoner	9	35 386	
Leverandørgjeld		485 671	234 263
Betalbar skatt	4		
Skyldige offentlige avgifter		481 606	523 259
Utbytte			500 000
Annen kortsiktig gjeld		722 849	647 741
Sum kortsiktig gjeld		1 725 511	1 905 263
Sum gjeld		2 850 924	2 704 124
SUM EGENKAPITAL OG GJELD		3 994 703	4 119 399



Brønnøysundregistrene

ÅRSREGNSKAP FOR REGNSKAPSÅRET 2022 - GENERELL INFORMASJON

Journalnummer: 2023 503860

Enheten

Organisasjonsnummer: 984 083 548
Organisasjonsform: Aksjeselskap
Foretaksnavn: MURMESTER JAN PETERSEN AS
Forretningsadresse: c/o Jan Petersen
Vikesdalslia 4
4389 VIKESÅ

Regnskapsår

Årsregnskapets periode: 01.01.2022 - 31.12.2022

Konsern

Morselskap i konsern: Nei

Regnskapsregler

Regler for små foretak benyttet: Ja
Benyttet ved utarbeidelsen av
årsregnskapet til selskapet: Regnskapslovens alminnelige regler

Årsregnskapet fastsatt av kompetent organ

Bekreftet av representant for selskapet: Jan Petersen
Dato for fastsettelse av årsregnskapet: 11.06.2023

Revisjon

Ekstern autorisert regnskapsfører har i løpet av regnskapsåret bistått ved den løpende regnskapsføringen eller utført andre tjenester for selskapet enn å utarbeide årsregnskapet: Ja

Grunnlag for avgivelse

År 2022: Årsregnskap er elektronisk innlevert.
År 2021: Tall er hentet fra elektronisk innlevert årsregnskap fra 2022.

Det er ikke krav til at årsregnskapet m.v. som sendes til Regnskapsregisteret er undertegnet. Kontrollen på at dette er utført ligger hos revisor/enhetens øverste organ. Sikkerheten ivaretas ved at innsender har rolle/rettighet for innsending av årsregnskapet via Altinn, og ved at det bekreftes at årsregnskapet er fastsatt av kompetent organ.

Brønnøysundregistrene, 26.06.2023



Organisasjonsnr: 984 083 548
MURMESTER JAN PETERSEN AS

RESULTATREGNSKAP

Beløp i: NOK	Note	2022	2021
RESULTATREGNSKAP			
Inntekter			
Salgsinntekt		9 877 571	9 574 626
Annen driftsinntekt		68 055	65 880
Sum inntekter	1	9 945 626	9 640 506
Kostnader			
Varekostnad		4 094 653	3 469 020
Lønnskostnad	2	4 393 855	4 286 887
Avskrivning av driftsmidler og immaterielle eiendeler	3	108 900	67 000
Annen driftskostnad		1 638 792	1 804 293
Sum kostnader		10 236 201	9 627 200
Driftsresultat		-290 575	13 307
Finansinntekter og finanskostnader			
Annen renteinntekt		153	67
Annen finansinntekt			385 218
Sum finansinntekter		153	385 285
Annen rentekostnad		51 726	30 308
Sum finanskostnader		51 726	30 308
Netto finans		-51 573	354 977
Ordinært resultat før skattekostnad			
Skattekostnad	4	-342 148	368 284
Ordinært resultat etter skattekostnad		-271 496	369 467
Årsresultat		-271 496	369 467
Årsresultat etter minoritetsinteresser		-271 496	369 467
Totalresultat		-271 496	369 467
Overføringer og disponeringer			
Ordinært utbytte			500 000
Overført fra annen egenkapital		-271 496	-130 533
Sum overføringer og disponeringer		-271 496	369 467



Organisasjonsnr: 984 083 548
MURMESTER JAN PETERSEN AS

BALANSE

Beløp i: NOK	Note	2022	2021
BALANSE - EIENDELER			
Anleggsmidler			
Immaterielle eiendeler			
Utsatt skattefordel	4	315 236	244 584
Sum immaterielle eiendeler		315 236	244 584
Varige driftsmidler			
Tomter, bygninger o.a. fast eiendom		448 000	483 000
Driftsløsøre, inventar, verktøy o.l.		535 000	94 000
Sum varige driftsmidler	3	983 000	577 000
Finansielle anleggsmidler			
Investeringer i aksjer og andeler	5	192 647	192 647
Andre langsiktige fordringer		25 332	40 532
Sum finansielle anleggsmidler		217 979	233 179
Sum anleggsmidler		1 516 215	1 054 763
Omløpsmidler			
Varer			
Sum varer		171 361	176 439
Fordringer			
Kundefordringer	6	1 979 646	912 486
Andre kortsiktige fordringer		188 253	476 815
Sum fordringer		2 167 899	1 389 301
Bankinnskudd, kontanter og lignende			
Bankinnskudd, kontanter o. l.		139 228	1 498 896
Sum bankinnskudd, kontanter og lignende		139 228	1 498 896
Sum omløpsmidler		2 478 488	3 064 636
SUM EIENDELER		3 994 703	4 119 399

BALANSE - EGENKAPITAL OG GJELD

Egenkapital



Innskutt egenkapital			
Aksjekapital	7	100 000	100 000
Sum innskutt egenkapital		100 000	100 000
Opptjent egenkapital			
Annen egenkapital		1 043 779	1 315 275
Sum opptjent egenkapital		1 043 779	1 315 275
Sum egenkapital	8	1 143 779	1 415 275
Gjeld			
Langsiktig gjeld			
Utsatt skatt	4		
Annen langsiktig gjeld			
Gjeld til			
kredittinstitusjoner	9	1 125 413	798 861
Sum annen langsiktig gjeld		1 125 413	798 861
Sum langsiktig gjeld		1 125 413	798 861
Kortsiktig gjeld			
Gjeld til			
kredittinstitusjoner	9	35 386	
Leverandørgjeld		485 671	234 263
Betalbar skatt	4		
Skyldige offentlige			
avgifter		481 606	523 259
Utbytte			500 000
Annen kortsiktig gjeld		722 849	647 741
Sum kortsiktig gjeld		1 725 511	1 905 263
Sum gjeld		2 850 924	2 704 124
SUM EGENKAPITAL OG GJELD		3 994 703	4 119 399



Organisasjonsnr: 984 083 548
MURMESTER JAN PETERSEN AS

NOTEOPPLYSNINGER - SELSKAP - alle poster oppgitt i hele tall

Note
2

Antall årsverk i regnskapsåret
7.00

<u>Sum</u>	<u>Beløp</u>
<u>Balanseført verdi 31.12.</u>	<u>Varige driftsmidler Immaterielle eiend.</u>

Konsernregnskap

Morselskapet sitt navn

Forretningskontor for morselskapet

Begrunnelse for at datterselskap er utelatt fra konsolideringen

<u>Samlet beløp - tilknyttet selskap</u>	<u>Årets</u>	<u>Fjorårets</u>
--	--------------	------------------

<u>Samlet beløp - foretak i samme konsern</u>	<u>Årets</u>	<u>Fjorårets</u>
---	--------------	------------------

<u>Samlet beløp - foretak i samme konsern</u>	<u>Årets</u>	<u>Fjorårets</u>
---	--------------	------------------

<u>Samlet beløp - felles kontrollert virksomhet</u>	<u>Årets</u>	<u>Fjorårets</u>
---	--------------	------------------

<u>Pantstillelse</u>	<u>Beløp</u>
----------------------	--------------


<u>Beholdning av egne aksjer</u>	<u>Antall</u>	<u>Pålydende</u>	<u>Andel av aksjek.</u>
----------------------------------	---------------	------------------	-------------------------



 BankID Signing
Kim Petersen
2023-06-09

 BankID Signing
Jan Petersen
2023-06-10

 BankID Signing
Kjetil Ivesdal
2023-06-11

 BankID Signing
Svein Roar Honnings
2023-06-11

ÅRSREGNSKAPET 2022

Murmester Jan Petersen AS

Org.nr 984 083 548

Resultatregnskap
Balanse
Noter
Revisjonsberetning




Murmester Jan Petersen AS

Resultatregnskap

 BankID Signing
Kim Petersen
2023-06-09

 BankID Signing
Jan Petersen
2023-06-10

 BankID Signing
Kjetil Ivesdal
2023-06-11

 BankID Signing
Svein Roar Honnings
2023-06-11

Driftsinntekter og driftskostnader	Note	2022	2021
Driftsinntekter			
Salgsinntekt		9 877 571	9 574 626
Annen driftsinntekt		68 055	65 880
Sum driftsinntekter	1	9 945 626	9 640 506
Driftskostnader			
Varekostnad		4 094 653	3 469 020
Lønnskostnad	2	4 393 855	4 286 887
Avskrivning av driftsmidler og immaterielle eiendeler	3	108 900	67 000
Annen driftskostnad		1 638 792	1 804 293
Sum driftskostnader		10 236 201	9 627 200
Driftsresultat		-290 575	13 307
Finansinntekter og finanskostnader			
Annen renteinntekt		153	67
Annen finansinntekt		0	385 218
Annen rentekostnad		51 726	30 308
Resultat av finansposter		-51 573	354 977
Resultat før skattekostnad		-342 148	368 284
Skattekostnad	4	-70 652	-1 183
Årsresultat		-271 496	369 467
Overføringer			
Avsatt til utbytte		0	500 000
Overført fra annen egenkapital		-271 496	-130 533
Sum overføringer		-271 496	369 467




Murmester Jan Petersen AS

Balanse

 BankID Signing
Kim Petersen
2023-06-09

 BankID Signing
Jan Petersen
2023-06-10

 BankID Signing
Kjetil Ivesdal
2023-06-11

 BankID Signing
Svein Roar Honnings
2023-06-11

Eiendeler	Note	2022	2021
Anleggsmidler			
Utsatt skattefordel	4	315 236	244 584
Sum immaterielle eiendeler		315 236	244 584
Varige driftsmidler			
Tomter, bygninger o.a. fast eiendom		448 000	483 000
Driftsløsøre, inventar, verktøy o.l.		535 000	94 000
Sum varige driftsmidler	3	983 000	577 000
Finansielle anleggsmidler			
Investeringer i aksjer og andeler	5	192 647	192 647
Andre langsiktige fordringer		25 332	40 532
Sum finansielle anleggsmidler		217 979	233 179
Sum anleggsmidler		1 516 215	1 054 763
Omløpsmidler			
Varebeholdning		171 361	176 439
Fordringer			
Kundefordringer	6	1 979 646	912 486
Andre kortsiktige fordringer		188 253	476 815
Sum fordringer		2 167 899	1 389 301
Bankinnskudd, kontanter o.l.		139 228	1 498 896
Sum omløpsmidler		2 478 488	3 064 636
Sum eiendeler		3 994 703	4 119 399




Murmester Jan Petersen AS

Balanse

 BankID Signing
Kim Petersen
2023-06-09

 BankID Signing
Jan Petersen
2023-06-10

 BankID Signing
Kjetil Ivesdal
2023-06-11

 BankID Signing
Svein Roar Honnens
2023-06-11

Egenkapital og gjeld	Note	2022	2021
Egenkapital			
Innskutt egenkapital			
Aksjekapital	7	100 000	100 000
Sum innskutt egenkapital		100 000	100 000
Opptjent egenkapital			
Annen egenkapital		1 043 779	1 315 275
Sum opptjent egenkapital		1 043 779	1 315 275
Sum egenkapital	8	1 143 779	1 415 275
Gjeld			
Annen langsiktig gjeld			
Gjeld til kredittinstitusjoner	9	1 125 413	798 861
Sum annen langsiktig gjeld		1 125 413	798 861
Kortsiktig gjeld			
Gjeld til kredittinstitusjoner	9	35 386	0
Leverandørgjeld		485 671	234 263
Skyldige offentlige avgifter		481 606	523 259
Utbytte		0	500 000
Annen kortsiktig gjeld		722 849	647 741
Sum kortsiktig gjeld		1 725 511	1 905 263
Sum gjeld		2 850 924	2 704 124
Sum egenkapital og gjeld		3 994 703	4 119 399

Vikeså, 02.05.2023

Jan Petersen
styreleder/daglig leder

Kim Petersen
styremedlem

Kjetil Ivesdal
styremedlem

Svein Roar Honnens
styremedlem



Murmester Jan Petersen AS

 BankID Signing
Kim Petersen
2023-06-09

 BankID Signing
Jan Petersen
2023-06-10

 BankID Signing
Kjetil Ivesdal
2023-06-11

 BankID Signing
Svein Roar Honnings
2023-06-11

Note 1 Regnskapsprinsipper

Årsregnskapet er satt opp i samsvar med regnskapsloven og god regnskapsskikk for små foretak.

Driftsinntekter

Inntektsføring for tjenester skjer etter hvert som vederlaget opptjenes, mens inntektsføring for salg av varer skjer på leveringstidspunktet. Leieinntekter inntektsføres etter hvert som de opptjenes.

Omløpsmidler / Kortsiktig gjeld

Omløpsmidler og kortsiktig gjeld omfatter normalt poster som forfaller til betaling innen ett år etter balansedagen, samt poster som knytter seg til varekretsløpet. Omløpsmidler inkl. aksjer og andre verdipapirer vurderes normalt til laveste verdi av anskaffelseskost og antatt virkelig verdi.

Anleggsmidler / Langsiktig gjeld

Anleggsmidler omfatter eiendeler bestemt til varig eie og bruk. Anleggsmidler inkl. aksjer er vurdert til anskaffelseskost. Varige driftsmidler balanseføres og avskrives over driftsmidlets økonomiske levetid. Varige driftsmidler og aksjer nedskrives til gjenvinnbart beløp ved verdifall som forventes ikke å være forbigående. Gjenvinnbart beløp er det høyeste av netto salgsverdi og verdi i bruk. Verdi i bruk er nåverdi av fremtidige kontantstrømmer knyttet til eiendelen. Nedskrivningen reverseres når grunnlaget for nedskrivningen ikke lenger er til stede.

Fordringer

Kundefordringer og andre fordringer oppføres til pålydende etter fradrag for avsetning til forventet tap. Avsetning til tap gjøres på grunnlag av en individuell vurdering av de enkelte fordringene.

Prosjekter under utførelse

Foretakets prosjekter faktureres i takt med utførelse av arbeidet. For prosjekter anvendes løpende inntektsføring. Det innebærer at inntektsføringen skjer i henhold til fullføringsgraden etter hvert som arbeidet utføres. Det vil si at opparbeidet andel av prosjektets forventede fortjeneste tas til inntekt. Fullføringsgraden fastsettes på grunnlag av utført produksjon i form av påløpte timer. For prosjekter som forventes å gi tap, blir hele det forventede tapet kostnadsført. Omtvistede krav inntektsføres først når de er avgjort eller er sikre.

Andre anleggsaksjer og andeler


Anleggsaksjer er vurdert til historisk kostpris nedskrevet til virkelig verdi ved verdifall som ikke forventes å være forbigående.

Skatt

Skattekostnaden i resultatregnskapet omfatter både periodens betalbare skatt og endring i utsatt skatt/skattefordel. Utsatt skatt/skattefordel er beregnet med 22% på grunnlag av de midlertidige forskjeller som eksisterer mellom regnskapsmessige og skattemessige verdier, samt ligningsmessig underskudd til fremføring ved utgangen av regnskapsåret. Skatteøkende og skattereduserende midlertidige forskjeller som reverserer eller kan reversere i samme periode er utlignet og nettoført.



Murmester Jan Petersen AS

 BankID Signing
Kim Petersen
2023-06-09 BankID Signing
Jan Petersen
2023-06-10 BankID Signing
Kjetil Ivesdal
2023-06-11 BankID Signing
Svein Roar Honnings
2023-06-11

Note 2 Lønnskostnader og antall årsverk

Lønnskostnader	2022	
Lønninger	3 567 964	3 523 621
Arbeidsgiveravgift	539 056	516 309
Andre ytelser	286 836	246 957
Sum	4 393 855	4 286 887

Antall årsverk	7	7
----------------	---	---

Note 3 Anleggsmidler

	Bygning og tomt	Driftsløsøre	Sum
Anskaffelseskost pr. 01.01.22	876 548	2 354 420	3 230 968
+ Tilgang kjøpte driftsmidler		514 900	514 900
= Anskaffelseskost 31.12.22	876 548	2 869 320	3 745 868
Akkumulerte avskrivninger 31.12.22	428 548	2 334 320	2 762 868
= Bokført verdi 31.12.22	448 000	535 000	983 000
Årets ordinære avskrivninger	35 000	73 900	108 900
Økonomisk levetid	25 år	5-7 år	

Note 4 Skatt

Årets skattekostnad	2022	2021
Resultatført skatt på ordinært resultat:		
Betalbar skatt	0	0
Endring i utsatt skattefordel	-70 652	-1 183
Skattekostnad ordinært resultat	-70 652	-1 183
Skattepliktig inntekt:		
Resultat før skatt	-342 148	368 284
Permanente forskjeller	21 004	-373 661
Endring i midlertidige forskjeller	-95 185	-29 848
Skattepliktig inntekt	-416 328	-35 226
Betalbar skatt i balansen:		
Betalbar skatt på årets resultat	0	0
Sum betalbar skatt i balansen	0	0

Skatteeffekten av midlertidige forskjeller og underskudd til fremføring som har gitt opphav til utsatt skatt og utsatte skattefordeler, spesifisert på typer av midlertidige forskjeller

	2022	2021	Endring
Varige driftsmidler	-151 297	-246 482	-95 185
Sum	-151 297	-246 482	-95 185
Akkumulert fremførbart underskudd	-1 281 592	-865 263	416 328
Grunnlag for utsatt skattefordel	-1 432 889	-1 111 745	321 144
Utsatt skattefordel (22 %)	-315 236	-244 584	70 652




Murmester Jan Petersen AS

 BankID Signing
Kim Petersen
2023-06-09

 BankID Signing
Jan Petersen
2023-06-10

 BankID Signing
Kjetil Ivesdal
2023-06-11

 BankID Signing
Svein Roar Honnens
2023-06-11

Note 5 Investering i aksjer og andeler

Selskapet har pr 31.12. følgende investeringer:

Selskap	Forretnings kontor	Eierandel	Kostpris
Forus Byggsenter AS	Forus	4,72 %	192 647

Aksjene er bokført til laveste av kostpris og virkelig verdi.

Note 6 Kundefordringer

	2022	2021
Kundefordringer	1 845 485	912 486
Opptjent, ikke fakturert inntekt	134 161	0
- avsatt til forventet tap	0	0
Kundefordringer i balansen	1 979 646	912 486

Note 7 Aksjonærer

Aksjekapitalen i Murmester Jan Petersen AS pr. 31.12 består av:

	Antall	Pålydende	Bokført
Ordinære aksjer	1 000	100	100 000
Sum	1 000		100 000

Eierstruktur

De største aksjonærene i % pr. 31.12 var:

	Ordinære	Eierandel	Stemmeandel
Jp Eiendom & Holding AS	510	51,0	51,0
Kim Petersen	245	24,5	24,5
Svein Roar Honnens	123	12,3	12,3
Kjetil Ivesdal	122	12,2	12,2
Totalt antall aksjer	1 000	100,0	100,0

Alle aksjonærene er styremedlemmer. Styreleder/daglig leder Jan Petersen eier 100 % av aksjene i Jp Eiendom & Holding AS.

Note 8 Egenkapital

	Aksjekapital	Annen egenkapital	Sum
Pr 01.01.2022	100 000	1 315 275	1 415 275
Årets resultat	0	-271 496	-271 496
Pr 31.12.2022	100 000	1 043 779	1 143 779



Murmester Jan Petersen AS


Note 9 Pantstillelser

	2022	2021
Av selskapets bokført gjeld er sikret med pant:	1 160 799	798 861
Bokført verdi av eiendeler stillet som sikkerhet:		
Varige driftsmidler	510 000	577 000
Varelager	171 361	176 439
Kundefordringer	1 979 646	912 486
Sum	2 661 007	1 665 925

 BankID Signing
Kim Petersen
2023-06-09

 BankID Signing
Jan Petersen
2023-06-10

 BankID Signing
Kjetil Ivesdal
2023-06-11

 BankID Signing
Svein Roar Honnings
2023-06-11



FRYD REVISJON AS

Til generalforsamlingen i Murmester Jan Petersen AS

UAVHENGIG REVISORS BERETNING

Uttalelse om revisjonen av årsregnskapet

Konklusjon

Vi har revidert årsregnskapet for Murmester Jan Petersen AS som viser et underskudd på kr 271 496. Årsregnskapet består av balanse per 31. desember 2022 og resultatregnskap for regnskapsåret avsluttet per denne datoen og noter til årsregnskapet, herunder et sammendrag av viktige regnskapsprinsipper.

Etter vår mening oppfyller årsregnskapet gjeldende lovkrav, og gir et rettviseende bilde av selskapets finansielle stilling per 31. desember 2022, og av dets resultat for regnskapsåret avsluttet per denne datoen i samsvar med regnskapslovens regler og god regnskapsskikk i Norge.

Grunnlag for konklusjonen

Vi har gjennomført revisjonen i samsvar med International Standards on Auditing (ISA-ene). Våre oppgaver og plikter i henhold til disse standardene er beskrevet nedenfor under *Revisors oppgaver og plikter ved revisjonen av årsregnskapet*. Vi er uavhengige av selskapet i samsvar med kravene i relevante lover og forskrifter i Norge og International Code of Ethics for Professional Accountants (inkludert internasjonale uavhengighetsstandarder) utstedt av International Ethics Standards Board for Accountants (IESBA-reglene), og vi har overholdt våre øvrige etiske forpliktelser i samsvar med disse kravene. Innhentet revisjonsbevis er etter vår vurdering tilstrekkelig og hensiktsmessig som grunnlag for vår konklusjon.

Ledelsens ansvar for årsregnskapet

Ledelsen er ansvarlig for å utarbeide årsregnskapet og for at det gir et rettviseende bilde i samsvar med regnskapslovens regler og god regnskapsskikk i Norge. Ledelsen er også ansvarlig for slik intern kontroll som den finner nødvendig for å kunne utarbeide et årsregnskap som ikke inneholder vesentlig feilinformasjon, verken som følge av misligheter eller utilsiktede feil.

Ved utarbeidelsen av årsregnskapet må ledelsen ta standpunkt til selskapets evne til fortsatt drift og opplyse om forhold av betydning for fortsatt drift. Forutsetningen om fortsatt drift skal legges til grunn for årsregnskapet så lenge det ikke er sannsynlig at virksomheten vil bli avvirket.

Revisors oppgaver og plikter ved revisjonen av årsregnskapet

Vårt mål er å oppnå betryggende sikkerhet for at årsregnskapet som helhet ikke inneholder vesentlig feilinformasjon, verken som følge av misligheter eller utilsiktede feil, og å avgi en revisjonsberetning som inneholder vår konklusjon. Betryggende sikkerhet er en høy grad av sikkerhet, men ingen garanti for at en revisjon utført i samsvar ISA-ene, alltid vil avdekke vesentlig feilinformasjon. Feilinformasjon kan oppstå som følge av misligheter eller utilsiktede feil. Feilinformasjon er å anses som vesentlig dersom den enkeltvis eller samlet med rimelighet kan forventes å påvirke de økonomiske beslutningene som brukerne foretar, på grunnlag av årsregnskapet.

For videre beskrivelse av revisors oppgaver og plikter vises det til

<https://revisorforeningen.no/revisjonsberetninger>

Kverneland, 11. juni 2023

Fryd Revisjon AS

Asbjørn Nygård

Statsautorisert revisor

FRYD REVISJON AS, Orstadbakken 42, 4355 KVERNELAND.

Org.nr.: 919 314 443 - Telefon: 906 27 385 - E-post: asbjorn@frydrevisjon.no