



ÅRSREGNSKAPET FOR REGNSKAPSÅRET 2024 - GENERELL INFORMASJON

Enheten

Organisasjonsnummer: 980 413 667
Organisasjonsform: Aksjeselskap
Foretaksnavn: MAGNE ROSVOLD TRANSPORT AS
Forretningsadresse: Njardarvollen 37
7032 TRONDHEIM

Regnskapsår

Årsregnskapets periode: 01.01.2024 - 31.12.2024

Konsern

Morselskap i konsern: Nei

Regnskapsregler

Regler for små foretak benyttet: Ja
Benyttet ved utarbeidelsen av årsregnskapet til selskapet: Regnskapslovens alminnelige regler

Årsregnskapet fastsatt av kompetent organ

Bekreftet av representant for selskapet: Oddrun Hoel
Dato for fastsettelse av årsregnskapet: 27.02.2025

Grunnlag for avgivelse

År 2024: Årsregnskapet er elektronisk innlevert
År 2023: Tall er hentet fra elektronisk innlevert årsregnskap fra 2024

Det er ikke krav til at årsregnskapet m.v. som sendes til Regnskapsregisteret er undertegnet. Kontrollen på at dette er utført ligger hos revisor/enhetens øverste organ. Sikkerheten ivaretas ved at innsender har rolle/rettighet for innsending av årsregnskapet via Altinn, og ved at det bekreftes at årsregnskapet er fastsatt av kompetent organ.

Brønnøysundregistrene, 13.04.2026



Resultatregnskap

Beløp i: NOK	Note	2024	2023
RESULTATREGNSKAP			
Inntekter			
Salgsinntekt		1 147 794	1 342 011
Annen driftsinntekt		65 000	
Sum inntekter		1 212 794	1 342 011
Kostnader			
Lønnskostnad	2	546 965	749 573
Avskrivning av driftsmidler og immaterielle eiendeler	3	120 400	130 994
Annen driftskostnad		639 467	580 101
Sum kostnader		1 306 832	1 460 668
Driftsresultat		-94 038	-118 657
Finansinntekter og finanskostnader			
Verdiøkning markedsbaserte omløpsmidler		546 000	
Sum finansinntekter		546 000	
Annen rentekostnad		26 999	29 225
Sum finanskostnader		26 999	29 225
Netto finans		519 001	-29 225
Ordinært resultat før skattekostnad		424 963	-147 882
Skattekostnad på resultat	4	-26 628	-32 534
Ordinært resultat etter skattekostnad		451 591	-115 348
Årsresultat		451 591	-115 348
Årsresultat etter minoritetsinteresser		451 591	-115 348
Totalresultat		451 591	-115 348
Overføringer og disponeringer			
Udekket tap			-115 348
Avsatt til annen egenkapital		451 591	



Resultatregnskap

Beløp i: NOK	Note	2024	2023
Sum overføringer og disponeringer		451 591	-115 348



Balanse

Beløp i: NOK	Note	2024	2023
BALANSE - EIENDELER			
Anleggsmidler			
Immaterielle eiendeler			
Utsatt skattefordel	4	216 191	189 563
Sum immaterielle eiendeler		216 191	189 563
Varige driftsmidler			
Maskiner og anlegg	3, 5	235 851	356 251
Sum varige driftsmidler		235 851	356 251
Finansielle anleggsmidler			
Investering i annet foretak i samme konsern	6	101 000	101 000
Andre langsiktige fordringer		1 000	1 000
Sum finansielle anleggsmidler		102 000	102 000
Sum anleggsmidler		554 042	647 814
Omløpsmidler			
Varer			
Fordringer			
Kundefordringer	7	414 241	114 692
Andre kortsiktige fordringer			6 318
Sum fordringer		414 241	121 010
Bankinnskudd, kontanter og lignende			
Bankinnskudd, kontanter o.l.	8	180 847	216 941
Sum bankinnskudd, kontanter og lignende		180 847	216 941
Sum omløpsmidler		595 088	337 951
SUM EIENDELER		1 149 130	985 764

BALANSE - EGENKAPITAL OG GJELD



Balanse

Beløp i: NOK	Note	2024	2023
Egenkapital			
Innskutt egenkapital			
Aksjekapital	9	50 000	200 000
Sum innskutt egenkapital		50 000	200 000
Opptjent egenkapital			
Annen egenkapital		744 122	292 531
Sum opptjent egenkapital		744 122	292 531
Sum egenkapital		794 122	492 531
Gjeld			
Langsiktig gjeld			
Annen langsiktig gjeld			
Gjeld til kredittinstitusjoner	5	201 580	286 058
Sum annen langsiktig gjeld		201 580	286 058
Sum langsiktig gjeld		201 580	286 058
Kortsiktig gjeld			
Leverandørgjeld		35 300	37 504
Skyldig offentlige avgifter		62 080	89 460
Annen kortsiktig gjeld		56 048	80 211
Sum kortsiktig gjeld		153 428	207 175
Sum gjeld		355 008	493 233
SUM EGENKAPITAL OG GJELD		1 149 130	985 764



Brønnøysundregistrene

ÅRSREGNSKAP FOR REGNSKAPSÅRET 2024 - GENERELL INFORMASJON

Journalnummer: 2025 346408

Enheten

Organisasjonsnummer: 980 413 667
Organisasjonsform: Aksjeselskap
Foretaksnavn: MAGNE ROSVOLD TRANSPORT AS
Forretningsadresse: Njardarvollen 37
7032 TRONDHEIM

Regnskapsår

Årsregnskapets periode: 01.01.2024 - 31.12.2024

Konsern

Morselskap i konsern: Nei

Regnskapsregler

Regler for små foretak benyttet: Ja
Benyttet ved utarbeidelsen av
årsregnskapet til selskapet: Regnskapslovens alminnelige regler

Årsregnskapet fastsatt av kompetent organ

Bekreftet av representant for selskapet: Oddrun Hoel
Dato for fastsettelse av årsregnskapet: 27.02.2025

Revisjon

Selskapet har besluttet at årsregnskapet
ikke skal revideres: Ja
Årsregnskapet er utarbeidet av ekstern
autorisert regnskapsfører: Ja
Ekstern autorisert regnskapsfører har i
løpet av regnskapsåret bistått ved den
løpende regnskapsføringen eller utført
andre tjenester for selskapet enn å
utarbeide årsregnskapet: Ja

Grunnlag for avgivelse

År 2024: Årsregnskap er elektronisk innlevert.
År 2023: Tall er hentet fra elektronisk innlevert årsregnskap fra 2024.

Det er ikke krav til at årsregnskapet m.v. som sendes til Regnskapsregisteret er undertegnet. Kontrollen på at dette er utført ligger hos revisor/enhetens øverste organ. Sikkerheten ivaretas ved at innsender har rolle/rettighet for innsending av årsregnskapet via Altinn, og ved at det bekreftes at årsregnskapet er fastsatt av kompetent organ.

Brønnøysundregistrene, 24.03.2025

Brønnøysundregistrene
Postadresse: Postboks 900, 8910 Brønnøysund
Telefon: 75 00 75 00
E-post: firmapost@brreg.no Internett: www.brreg.no
Organisasjonsnummer: 974 760 673



Organisasjonsnr: 980 413 667
MAGNE ROSVOLD TRANSPORT AS

RESULTATREGNSKAP

Beløp i: NOK	Note	2024	2023
RESULTATREGNSKAP			
Inntekter			
Salgsinntekt		1 147 794	1 342 011
Annen driftsinntekt		65 000	
Sum inntekter		1 212 794	1 342 011
Kostnader			
Lønnskostnad	2	546 965	749 573
Avskrivning av driftsmidler og immaterielle eiendeler	3	120 400	130 994
Annen driftskostnad		639 467	580 101
Sum kostnader		1 306 832	1 460 668
Driftsresultat		-94 038	-118 657
Finansinntekter og finanskostnader			
Verdiøkning markedsbaserte omløpsmidler			
Sum finansinntekter		546 000	
Annen rentekostnad		26 999	29 225
Sum finanskostnader		26 999	29 225
Netto finans		519 001	-29 225
Ordinært resultat før skattekostnad			
Skattekostnad på resultat	4	424 963	-147 882
Ordinært resultat etter skattekostnad		-26 628	-32 534
Årsresultat		451 591	-115 348
Årsresultat etter minoritetsinteresser		451 591	-115 348
Totalresultat		451 591	-115 348
Overføringer og disponeringer			
Udekket tap			
Avsatt til annen egenkapital		-115 348	
Sum overføringer og disponeringer		451 591	-115 348



Organisasjonsnr: 980 413 667
MAGNE ROSVOLD TRANSPORT AS

BALANSE

Beløp i: NOK	Note	2024	2023
BALANSE - EIENDELER			
Anleggsmidler			
Immaterielle eiendeler			
Utsatt skattefordel	4	216 191	189 563
Sum immaterielle eiendeler		216 191	189 563
Varige driftsmidler			
Maskiner og anlegg	3, 5	235 851	356 251
Sum varige driftsmidler		235 851	356 251
Finansielle anleggsmidler			
Investerings i annet foretak i samme konsern	6	101 000	101 000
Andre langsiktige fordringer		1 000	1 000
Sum finansielle anleggsmidler		102 000	102 000
Sum anleggsmidler		554 042	647 814
Omløpsmidler			
Varer			
Fordringer			
Kundefordringer	7	414 241	114 692
Andre kortsiktige fordringer			6 318
Sum fordringer		414 241	121 010
Bankinnskudd, kontanter og lignende			
Bankinnskudd, kontanter o. l.	8	180 847	216 941
Sum bankinnskudd, kontanter og lignende		180 847	216 941
Sum omløpsmidler		595 088	337 951
SUM EIENDELER		1 149 130	985 764
BALANSE - EGENKAPITAL OG GJELD			
Egenkapital			
Innskutt egenkapital			
Aksjekapital	9	50 000	200 000
Sum innskutt egenkapital		50 000	200 000



Opptjent egenkapital		
Annen egenkapital	744 122	292 531
Sum opptjent egenkapital	744 122	292 531
Sum egenkapital	794 122	492 531
Gjeld		
Langsiktig gjeld		
Annen langsiktig gjeld		
Gjeld til		
kredittinstitusjoner	5 201 580	286 058
Sum annen langsiktig gjeld	201 580	286 058
Sum langsiktig gjeld	201 580	286 058
Kortsiktig gjeld		
Leverandørgjeld	35 300	37 504
Skyldig offentlige avgifter	62 080	89 460
Annen kortsiktig gjeld	56 048	80 211
Sum kortsiktig gjeld	153 428	207 175
Sum gjeld	355 008	493 233
SUM EGENKAPITAL OG GJELD	1 149 130	985 764



Organisasjonsnr: 980 413 667
MAGNE ROSVOLD TRANSPORT AS

NOTEOPPLYSNINGER - SELSKAP - alle poster oppgitt i hele tall

Note
6

Antall årsverk i regnskapsåret
3.00

Sum Beløp

Balanseført verdi 31.12. Varige driftsmidler Immaterielle eiend.

Konsernregnskap

Morselskapet sitt navn

Forretningskontor for morselskapet

Begrunnelse for at datterselskap er utelatt fra konsolideringen

Samlet beløp - tilknyttet selskap Årets Fjorårets


Samlet beløp - foretak i samme konsern Årets Fjorårets

Samlet beløp - foretak i samme konsern Årets Fjorårets

Samlet beløp - felles kontrollert virksomhet Årets Fjorårets


Pantstillelse Beløp

Beholdning av egne aksjer Antall Pålydende Andel av aksjek.



Årsregnskap 2024
Magne Rosvold Transport AS

Resultatregnskap
Balanse
Noter til regnskapet



Org.nr.: 980 413 667



RESULTATREGNSKAP

MAGNE ROSVOLD TRANSPORT AS

DRIFTSINNEKTER OG DRIFTSKOSTNADER	Note	2024	2023
Salgsinntekt		1 147 794	1 342 011
Annen driftsinntekt		65 000	0
Sum driftsinntekter		1 212 794	1 342 011
Lønnskostnad	2	546 965	749 573
Avskrivning av driftsmidler og immaterielle eiendeier	3	120 400	130 994
Annen driftskostnad		639 467	580 101
Sum driftskostnader		1 306 832	1 460 668
Driftsresultat		-94 038	-118 657
FINANSINNEKTER OG FINANSKOSTNADER			
Verdiøkning markedsbaserte omløpsmidler		546 000	0
Annen rentekostnad		26 999	29 225
Resultat av finansposter		519 001	-29 225
Resultat før skattekostnad		424 963	-147 882
Skattekostnad på resultat	4	-26 628	-32 534
Resultat		451 591	-115 348
EKSTRAORDINÆRE INNEKTER OG KOSTNADER			
Årsresultat		451 591	-115 348
OVERFØRINGER			
Avsatt til dekning av tidligere udekket tap		0	-115 348
Avsatt til annen egenkapital		451 591	0
Sum overføringer		451 591	-115 348



RESULTATREGNSKAP

MAGNE ROSVOLD TRANSPORT AS

DRIFTSINNETEKTER OG DRIFTSKOSTNADER	Note	2024	2023
Salgsinntekt		1 147 794	1 342 011
Annen driftsinntekt		65 000	0
Sum driftsinntekter		1 212 794	1 342 011
Lønnskostnad	2	546 965	749 573
Avskrivning av driftsmidler og immaterielle eiendeler	3	120 400	130 994
Annen driftskostnad	2	639 467	580 101
Sum driftskostnader		1 306 832	1 460 668
Driftsresultat		-94 038	-118 657
FINANSINNETEKTER OG FINANSKOSTNADER			
Verdiøkning markedsbaserte omløpsmidler		546 000	0
Annen rentekostnad		26 999	29 225
Resultat av finansposter		519 001	-29 225
Resultat før skattekostnad		424 963	-147 882
Skattekostnad på resultat	4	-26 628	-32 534
Resultat		451 591	-115 348
EKSTRAORDINÆRE INNETEKTER OG KOSTNADER			
Årsresultat		451 591	-115 348
OVERFØRINGER			
Avsatt til dekning av tidligere udekket tap		0	-115 348
Avsatt til annen egenkapital		451 591	0
Sum overføringer		451 591	-115 348



BALANSE

MAGNE ROSVOLD TRANSPORT AS

EIENDELER	Note	2024	2023
ANLEGGSMIDLER			
IMMATERIELLE EIENDELER			
Utsatt skattefordel	4	216 191	189 563
Sum immaterielle eiendeler		216 191	189 563
VARIGE DRIFTSMIDLER			
Maskiner og anlegg	3, 5	235 851	356 251
Sum varige driftsmidler		235 851	356 251
FINANSIELLE ANLEGGSMIDLER			
Investeringer i annet foretak i samme konsern	6	101 000	101 000
Andre langsiktige fordringer		1 000	1 000
Sum finansielle anleggsmidler		102 000	102 000
Sum anleggsmidler		554 042	647 814
OMLØPSMIDLER			
FORDRINGER			
Kundefordringer	7	414 241	114 692
Andre kortsiktige fordringer		0	6 318
Sum fordringer		414 241	121 010
INVESTERINGER			
Bankinnskudd, kontanter o.l.	8	180 847	216 941
Sum omløpsmidler		595 088	337 951
Sum eiendeler		1 149 130	985 764




BALANSE

MAGNE ROSVOLD TRANSPORT AS

EGENKAPITAL OG GJELD	Note	2024	2023
EGENKAPITAL			
INNSKUTT EGENKAPITAL			
Aksjekapital	9	50 000	200 000
Sum innskutt egenkapital		50 000	200 000
OPPTJENT EGENKAPITAL			
Annen egenkapital		744 122	292 531
Sum opptjent egenkapital		744 122	292 531
Sum egenkapital		794 122	492 531
GJELD			
AVSETNING FOR FORPLIKTELSER			
ANNEN LANGSIKTIG GJELD			
Gjeld til kredittinstitusjoner	5	201 580	286 058
Sum annen langsiktig gjeld		201 580	286 058
KORTSIKTIG GJELD			
Leverandørgjeld		35 300	37 504
Skyldig offentlige avgifter		62 080	89 460
Annen kortsiktig gjeld		56 048	80 211
Sum kortsiktig gjeld		153 428	207 175
Sum gjeld		355 008	493 233
Sum egenkapital og gjeld		1 149 130	985 764

Trondheim, 27.02.2025
Styret i Magne Rosvold Transport AS


Oddrun Hoel
styreleder


Magne Ivar Rosvold
styremedlem



Regnskapsprinsipper

Magne Rosvold AS er et selskap som omfatter transportvirksomhet og er lokalisert i Trondheim kommune. Styret mener det framlagte årsregnskapet gir et rettviseende bilde av selskapets eiendeler og gjeld, finansielle stilling og resultat pr 31.12.2024. Årsregnskapet 2024 er avlagt under forutsetning om fortsatt drift og styret bekrefter at forutsetningen er tilstede. Årsregnskapet er satt opp i samsvar med regnskapsloven og NRS 8 - God regnskapsskikk for små foretak.

Driftsinntekter og kostnader

Inntektsføring skjer etter opptjeningsprinsippet som normalt vil være leveringstidspunktet for varer og tjenester. Tjenester inntektsføres etter hvert som de leveres. Kostnader medtas etter sammenstillingsprinsippet, dvs at kostnader medtas i samme periode som tilhørende inntekter inntektsføres.

Hovedregel for vurdering og klassifisering av eiendeler og gjeld

Eiendeler bestemt til varig eie eller bruk er klassifisert som anleggsmidler. Andre eiendeler er klassifisert som omløpsmidler. Fordringer som skal tilbakebetales innen et år er uansett klassifisert som omløpsmidler. Ved klassifisering av kortsiktig og langsiktig gjeld er analoge kriterier lagt til grunn.

Anleggsmidler vurderes til anskaffelseskost, men nedskrives til virkelig verdi når verdifallet forventes ikke å være forbigående. Anleggsmidler med begrenset økonomisk levetid avskrives planmessig. Langsiktig gjeld balanseføres til nominelt mottatt beløp på etableringstidspunktet.

Omløpsmidler vurderes til laveste av anskaffelseskost og virkelig verdi. Kortsiktig gjeld balanseføres til nominelt mottatt beløp på etableringstidspunktet.

Enkelte poster er vurdert etter andre regler. Postene det gjelder vil være blant de postene som omhandles nedenfor.

Skatt

Skattekostnaden i resultatregnskapet omfatter både periodens betalbare skatt og endring i utsatt skatt. Utsatt skatt er beregnet med 22 % på grunnlag av de midlertidige forskjeller som eksisterer mellom regnskapsmessige og skattemessige verdier, samt ligningsmessig underskudd til fremføring ved utgangen av regnskapsåret. Skatteøkende og skattereduserende midlertidige forskjeller som reverserer eller kan reverseres i samme periode er utlignet og nettoført.

Varige driftsmidler

Varige driftsmidler avskrives over forventet økonomisk levetid. Avskrivningene er som hovedregel fordelt lineært over antatt økonomisk levetid.

Fordringer

Kundefordringer og andre fordringer oppføres til pålydende etter fradrag for avsetning til forventet tap. Avsetning til tap gjøres på grunnlag av en individuell vurdering av de enkelte fordringene.



Note 2 Lønnskostnader og ytelser

Lønnskostnader	2024	2023
Lønninger	390 757	576 831
Arbeidsgiveravgift	64 387	90 992
Pensjonskostnader	53 178	54 865
Andre ytelser	38 643	26 885
Sum	546 965	749 573

Selskapet har i 2024 sysselsatt 3 årsverk.

Note 3 Anleggsmidler

	Maskiner og anlegg	Sum
Anskaffelseskost pr. 01.01.24	815 055	815 055
- Avgang i året	157 000	157 000
= Anskaffelseskost 31.12.24	658 055	658 055
Akkumulerte avskrivninger 31.12.24	422 204	422 204
= Bokført verdi 31.12.24	235 851	235 851
Årets ordinære avskrivninger	120 400	120 400
Økonomisk levetid	0-5 år	



Note 4 Skatt

Årets skattekostnad	2024	2023
Resultatført skatt på ordinært resultat:		
Betalbar skatt	0	0
Endring i utsatt skatt	-26 628	-32 534
Skattekostnad ordinært resultat	-26 628	-32 534
Skattepliktig inntekt:		
Resultat før skatt	424 963	-147 882
Permanente forskjeller	-546 000	0
Endring i midlertidige forskjeller	26 640	72 626
Skattepliktig inntekt	-94 396	-75 256
Betalbar skatt i balansen:		
Betalbar skatt på årets resultat	0	0
Sum betalbar skatt i balansen	0	0

Skatteeffekten av midlertidige forskjeller og underskudd til fremføring som har gitt opphav til utsatt skatt og utsatte skattefordeler, spesifisert på typer av midlertidige forskjeller

	2024	2023	Endring
Varige driftsmidler	144 779	171 419	26 640
Sum	144 779	171 419	26 640
Akkumulert fremførbart underskudd	-1 127 465	-1 033 069	94 396
Grunnlag for utsatt skattefordel	-982 687	-861 650	121 037
Utsatt skattefordel (22 %)	-216 191	-189 563	26 628

Note 5 Pantstillelser og garantier

Sparebank 1 Midt Norge har pant i bilene i selskapet

Gjeld som er sikret ved pant

Gjeld kredittinstitusjoner	kr 201.580
Balanseført verdi av eiendeler pantsatt for egen gjeld	kr 235.851

Note 6 Investeringer i aksjer og eiendeler

Selskapet eier andeler i OTTS AL for kr 101.000.

Note 7 Kundefordringer

Kundefordringer er vurdert til pålydende. Det er ikke foretatt delkrederavsetning.



Note 8 Bankinnskudd

Innestående midler på skattetrekkkonto (bundne midler) er på kr. 13 226.

Note 9 Aksjonærer

AKSJEKAPITALEN I MAGNE ROSVOLD TRANSPORT AS PR. 31.12 BESTÅR AV:

	Antall	Pålydende	Bokført
Ordinære aksjer	200	250,0	50 000
Sum	200		50 000

EIERSTRUKTUR

De største aksjonærene i % pr. 31.12 var:

	Ordinære	Eierandel	Stemmeandel
Magne Ivar Rosvold	200	100,0	100,0

AKSJER EIET AV MEDLEMMER I STYRET OG DAGLIG LEDER:

Navn	Verv	Ordinære
Magne Ivar Rosvold	styremedlem	200
Totalt antall aksjer		200