



## ÅRSREGNSKAPET FOR REGNSKAPSÅRET 2024 - GENERELL INFORMASJON

### Enheten

Organisasjonsnummer: 997 635 280  
Organisasjonsform: Aksjeselskap  
Foretaksnavn: AKAM INVEST AS  
Forretningsadresse: Flåbekkveien 33  
3077 SANDE I VESTFOLD

### Regnskapsår

Årsregnskapets periode: 01.01.2024 - 31.12.2024

### Konsern

Morselskap i konsern: Nei

### Regnskapsregler

Regler for små foretak benyttet: Ja  
Benyttet ved utarbeidelsen av årsregnskapet til selskapet: Regnskapslovens alminnelige regler

### Årsregnskapet fastsatt av kompetent organ

Bekreftet av representant for selskapet: Atle Stenestø  
Dato for fastsettelse av årsregnskapet: 13.03.2025

### Grunnlag for avgivelse

År 2024: Årsregnskapet er elektronisk innlevert  
År 2023: Tall er hentet fra elektronisk innlevert årsregnskap fra 2024

*Det er ikke krav til at årsregnskapet m.v. som sendes til Regnskapsregisteret er undertegnet. Kontrollen på at dette er utført ligger hos revisor/enhetens øverste organ. Sikkerheten ivaretas ved at innsender har rolle/rettighet for innsending av årsregnskapet via Altinn, og ved at det bekreftes at årsregnskapet er fastsatt av kompetent organ.*

Brønnøysundregistrene, 15.06.2025



## Resultatregnskap

Beløp i: NOK	Note	2024	2023
<b>RESULTATREGNSKAP</b>			
<b>Inntekter</b>			
Salgsinntekt		31 500	31 500
<b>Sum inntekter</b>		<b>31 500</b>	<b>31 500</b>
<b>Kostnader</b>			
Avskrivninger av driftsmidler	1	243 400	243 400
Annen driftskostnad	2	341 410	403 616
<b>Sum kostnader</b>		<b>584 810</b>	<b>647 016</b>
<b>Driftsresultat</b>		<b>-553 310</b>	<b>-615 516</b>
<b>Finansinntekter og finanskostnader</b>			
Annen renteinntekt		141 535	57 551
Annen finansinntekt		1 691 700	232 759
Verdiøkning markedsbaserte omløpsmidler	3	1 581 884	1 635 618
<b>Sum finansinntekter</b>		<b>3 415 119</b>	<b>1 925 928</b>
Verdireduksjon markedsbaserte omløpsmidler	3		
Annen rentekostnad		11 134	7 053
Annen finanskostnad			51 085
<b>Sum finanskostnader</b>		<b>11 134</b>	<b>58 138</b>
<b>Netto finans</b>		<b>3 403 985</b>	<b>1 867 789</b>
<b>Resultat før skattekostnad</b>		<b>2 850 675</b>	<b>1 252 273</b>
Skattekostnad på resultat	4		
<b>Årsresultat</b>		<b>2 850 675</b>	<b>1 252 273</b>
<b>Årsresultat etter minoritetsinteresser</b>		<b>2 850 675</b>	<b>1 252 273</b>
<b>Totalresultat</b>		<b>2 850 675</b>	<b>1 252 273</b>
<b>Overføringer og disponeringer</b>			
Ordinært utbytte		1 700 000	1 500 000



## Resultatregnskap

<b>Beløp i: NOK</b>	<b>Note</b>	<b>2024</b>	<b>2023</b>
Avsatt til annen egenkapital		1 150 675	
Overført fra annen egenkapital			-247 727
<b>Sum overføringer og disponeringer</b>		<b>2 850 675</b>	<b>1 252 273</b>



## Balanse

Beløp i: NOK	Note	2024	2023
<b>BALANSE - EIENDELER</b>			
<b>Anleggsmidler</b>			
<b>Immaterielle eiendeler</b>			
Utsatt skattefordel	4		
<b>Varige driftsmidler</b>			
Tomter, bygninger o.a. fast eiendom	1		
Maskiner og anlegg	1	618 619	862 019
Skip og flytende installasjoner	1		
Driftsløsøre, inventar o.a. utstyr	1		
<b>Sum varige driftsmidler</b>	1	<b>618 619</b>	<b>862 019</b>
<b>Finansielle anleggsmidler</b>			
Lån til foretak i samme konsern	5		
Lån til tilknyttet selskap og felles kontrollert virksomhet	5	4 669 135	4 619 135
Investeringer i aksjer og andeler	6	9 312 548	9 312 548
Andre langsiktige fordringer	5		
<b>Sum finansielle anleggsmidler</b>		<b>13 981 683</b>	<b>13 931 683</b>
<b>Sum anleggsmidler</b>		<b>14 600 302</b>	<b>14 793 702</b>
<b>Omløpsmidler</b>			
<b>Varer</b>			
<b>Fordringer</b>			
Kundefordringer		31 500	31 500
Andre kortsiktige fordringer		13 754	13 724
<b>Sum fordringer</b>		<b>45 254</b>	<b>45 224</b>
<b>Investeringer</b>			
Aksjer og andeler i foretak i samme konsern	6		
Markedsbaserte aksjer	3	20 527 941	20 359 824
Markedsbaserte obligasjoner	6		
Andre markedsbaserte finansielle instrumenter	6		
Andre finansielle instrumenter	3		
<b>Sum investeringer</b>		<b>20 527 941</b>	<b>20 359 824</b>



### Balanse

Beløp i: NOK	Note	2024	2023
<b>Bankinnskudd, kontanter og lignende</b>			
Bankinnskudd, kontanter o.l.		3 058 542	1 680 911
<b>Sum bankinnskudd, kontanter og lignende</b>		<b>3 058 542</b>	<b>1 680 911</b>
<b>Sum omløpsmidler</b>		<b>23 631 737</b>	<b>22 085 959</b>
<b>SUM EIENDELER</b>		<b>38 232 039</b>	<b>36 879 661</b>
<b>BALANSE - EGENKAPITAL OG GJELD</b>			
<b>Egenkapital</b>			
<b>Innskutt egenkapital</b>			
Aksjekapital	7, 8	100 000	100 000
Beholdning av egne aksjer	7		
Overkurs	8		
<b>Sum innskutt egenkapital</b>		<b>100 000</b>	<b>100 000</b>
<b>Opptjent egenkapital</b>			
Annen egenkapital	8	36 410 490	35 259 814
<b>Sum opptjent egenkapital</b>		<b>36 410 490</b>	<b>35 259 814</b>
<b>Sum egenkapital</b>		<b>36 510 490</b>	<b>35 359 814</b>
<b>Gjeld</b>			
<b>Langsiktig gjeld</b>			
Utsatt skatt	4		
<b>Annen langsiktig gjeld</b>			
<b>Sum langsiktig gjeld</b>		<b>0</b>	<b>0</b>
<b>Kortsiktig gjeld</b>			
Leverandørgjeld		1 703	
Betalbar skatt	4		
Utbytte		1 700 000	1 500 000
Annen kortsiktig gjeld		19 847	19 847
<b>Sum kortsiktig gjeld</b>		<b>1 721 550</b>	<b>1 519 847</b>



## Balanse

<b>Beløp i: NOK</b>	<b>Note</b>	<b>2024</b>	<b>2023</b>
Sum gjeld		1 721 550	1 519 847
<b>SUM EGENKAPITAL OG GJELD</b>		<b>38 232 039</b>	<b>36 879 661</b>



## Brønnøysundregistrene

### ÅRSREGNSKAP FOR REGNSKAPSÅRET 2024 - GENERELL INFORMASJON

Journalnummer: 2025 519094

#### Enheten

Organisasjonsnummer: 997 635 280  
Organisasjonsform: Aksjeselskap  
Foretaksnavn: AKAM INVEST AS  
Forretningsadresse: Flåbekkveien 33  
3077 SANDE I VESTFOLD

#### Regnskapsår

Årsregnskapets periode: 01.01.2024 - 31.12.2024

#### Konsern

Morselskap i konsern: Nei

#### Regnskapsregler

Regler for små foretak benyttet: Ja  
Benyttet ved utarbeidelsen av  
årsregnskapet til selskapet: Regnskapslovens alminnelige regler

#### Årsregnskapet fastsatt av kompetent organ

Bekreftet av representant for selskapet: Atle Stenestø  
Dato for fastsettelse av årsregnskapet: 13.03.2025

#### Revisjon

Årsregnskapet er utarbeidet av ekstern  
autorisert regnskapsfører: Ja  
Ekstern autorisert regnskapsfører har i  
løpet av regnskapsåret bistått ved den  
løpende regnskapsføringen eller utført  
andre tjenester for selskapet enn å  
utarbeide årsregnskapet: Ja

#### Grunnlag for avgivelse

År 2024: Årsregnskap er elektronisk innlevert.  
År 2023: Tall er hentet fra elektronisk innlevert årsregnskap fra 2024.

*Det er ikke krav til at årsregnskapet m.v. som sendes til Regnskapsregisteret er undertegnet. Kontrollen på at dette er utført ligger hos revisor/enhetens øverste organ. Sikkerheten ivaretas ved at innsender har rolle/rettighet for innsending av årsregnskapet via Altinn, og ved at det bekreftes at årsregnskapet er fastsatt av kompetent organ.*

Brønnøysundregistrene, 14.06.2025

---

Brønnøysundregistrene  
Postadresse: Postboks 900, 8910 Brønnøysund  
Telefon: 75 00 75 00  
E-post: firmapost@brreg.no Internett: www.brreg.no  
Organisasjonsnummer: 974 760 673



Organisasjonsnr: 997 635 280  
AKAM INVEST AS

## RESULTATREGNSKAP

Beløp i: NOK	Note	2024	2023
<b>RESULTATREGNSKAP</b>			
<b>Inntekter</b>			
Salgsinntekt		31 500	31 500
<b>Sum inntekter</b>		<b>31 500</b>	<b>31 500</b>
<b>Kostnader</b>			
Avskrivninger av driftsmidler	1	243 400	243 400
Annen driftskostnad	2	341 410	403 616
<b>Sum kostnader</b>		<b>584 810</b>	<b>647 016</b>
<b>Driftsresultat</b>		<b>-553 310</b>	<b>-615 516</b>
<b>Finansinntekter og finanskostnader</b>			
Annen renteinntekt		141 535	57 551
Annen finansinntekt		1 691 700	232 759
Verdiøkning markedsbaserte omløpsmidler 3		1 581 884	1 635 618
<b>Sum finansinntekter</b>		<b>3 415 119</b>	<b>1 925 928</b>
Verdireduksjon markedsbaserte omløpsmidler 3			
Annen rentekostnad		11 134	7 053
Annen finanskostnad			51 085
<b>Sum finanskostnader</b>		<b>11 134</b>	<b>58 138</b>
<b>Netto finans</b>		<b>3 403 985</b>	<b>1 867 789</b>
<b>Resultat før skattekostnad</b>		<b>2 850 675</b>	<b>1 252 273</b>
Skattekostnad på resultat 4			
<b>Årsresultat</b>		<b>2 850 675</b>	<b>1 252 273</b>
<b>Årsresultat etter minoritetsinteresser</b>		<b>2 850 675</b>	<b>1 252 273</b>
<b>Totalresultat</b>		<b>2 850 675</b>	<b>1 252 273</b>
<b>Overføringer og disponeringer</b>			
Ordinært utbytte		1 700 000	1 500 000
Avsatt til annen egenkapital		1 150 675	
Overført fra annen egenkapital			-247 727
<b>Sum overføringer og disponeringer</b>		<b>2 850 675</b>	<b>1 252 273</b>



Organisasjonsnr: 997 635 280  
AKAM INVEST AS

## BALANSE

<u>Beløp i: NOK</u>	<u>Note</u>	<u>2024</u>	<u>2023</u>
<b>BALANSE - EIENDELER</b>			
<b>Anleggsmidler</b>			
<b>Immaterielle eiendeler</b>			
Utsatt skattefordel	4		
<b>Varige driftsmidler</b>			
Tomter, bygninger o.a. fast eiendom	1		
Maskiner og anlegg	1	618 619	862 019
Skip og flytende installasjoner	1		
Driftsløsøre, inventar o. a. utstyr	1		
<b>Sum varige driftsmidler</b>	<b>1</b>	<b>618 619</b>	<b>862 019</b>
<b>Finansielle anleggsmidler</b>			
Lån til foretak i samme konsern	5		
Lån til tilknyttet selskap og felles kontrollert virksomhet	5	4 669 135	4 619 135
Investeringer i aksjer og andeler	6	9 312 548	9 312 548
Andre langsiktige fordringer	5		
<b>Sum finansielle anleggsmidler</b>		<b>13 981 683</b>	<b>13 931 683</b>
<b>Sum anleggsmidler</b>		<b>14 600 302</b>	<b>14 793 702</b>
<b>Omløpsmidler</b>			
<b>Varer</b>			
<b>Fordringer</b>			
Kundefordringer		31 500	31 500
Andre kortsiktige fordringer		13 754	13 724
<b>Sum fordringer</b>		<b>45 254</b>	<b>45 224</b>
<b>Investeringer</b>			
Aksjer og andeler i foretak i samme konsern	6		
Markedsbaserte aksjer	3	20 527 941	20 359 824
Markedsbaserte obligasjoner	6		
Andre markedsbaserte finansielle instrumenter	6		
Andre finansielle instrumenter	3		
<b>Sum investeringer</b>		<b>20 527 941</b>	<b>20 359 824</b>



<b>Bankinnskudd, kontanter og lignende</b>			
Bankinnskudd, kontanter o. l.		3 058 542	1 680 911
<b>Sum bankinnskudd, kontanter og lignende</b>		<b>3 058 542</b>	<b>1 680 911</b>
<b>Sum omløpsmidler</b>		<b>23 631 737</b>	<b>22 085 959</b>
<b>SUM EIENDELER</b>		<b>38 232 039</b>	<b>36 879 661</b>
<b>BALANSE - EGENKAPITAL OG GJELD</b>			
<b>Egenkapital</b>			
<b>Innskutt egenkapital</b>			
Aksjekapital	7, 8	100 000	100 000
Beholdning av egne aksjer	7		
Overkurs	8		
<b>Sum innskutt egenkapital</b>		<b>100 000</b>	<b>100 000</b>
<b>Opptjent egenkapital</b>			
Annen egenkapital	8	36 410 490	35 259 814
<b>Sum opptjent egenkapital</b>		<b>36 410 490</b>	<b>35 259 814</b>
<b>Sum egenkapital</b>		<b>36 510 490</b>	<b>35 359 814</b>
<b>Gjeld</b>			
<b>Langsiktig gjeld</b>			
Utsatt skatt	4		
<b>Annen langsiktig gjeld</b>			
<b>Sum langsiktig gjeld</b>		<b>0</b>	<b>0</b>
<b>Kortsiktig gjeld</b>			
Leverandørgjeld		1 703	
Betalbar skatt	4		
Utbytte		1 700 000	1 500 000
Annen kortsiktig gjeld		19 847	19 847
<b>Sum kortsiktig gjeld</b>		<b>1 721 550</b>	<b>1 519 847</b>
<b>Sum gjeld</b>		<b>1 721 550</b>	<b>1 519 847</b>
<b>SUM EGENKAPITAL OG GJELD</b>		<b>38 232 039</b>	<b>36 879 661</b>



Organisasjonsnr: 997 635 280  
AKAM INVEST AS

NOTEOPPLYSNINGER - SELSKAP - alle poster oppgitt i hele tall

## Note

Antall årsverk i regnskapsåret  
0.00

Sum Beløp

Balanseført verdi 31.12. Varige driftsmidler Immaterielle eiend.

## Konsernregnskap

Morselskapet sitt navn

Forretningskontor for morselskapet

## Begrunnelse for at datterselskap er utelatt fra konsolideringen

Samlet beløp - tilknyttet selskap Årets Fjorårets

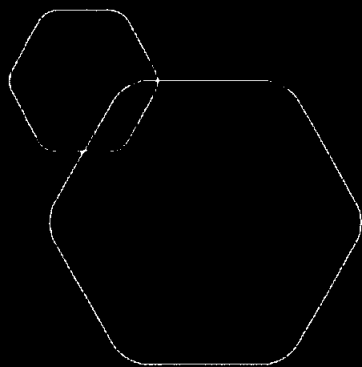
Samlet beløp - foretak i samme konsern Årets Fjorårets

Samlet beløp - foretak i samme konsern Årets Fjorårets

Samlet beløp - felles kontrollert virksomhet Årets Fjorårets

Pantstillelse Beløp

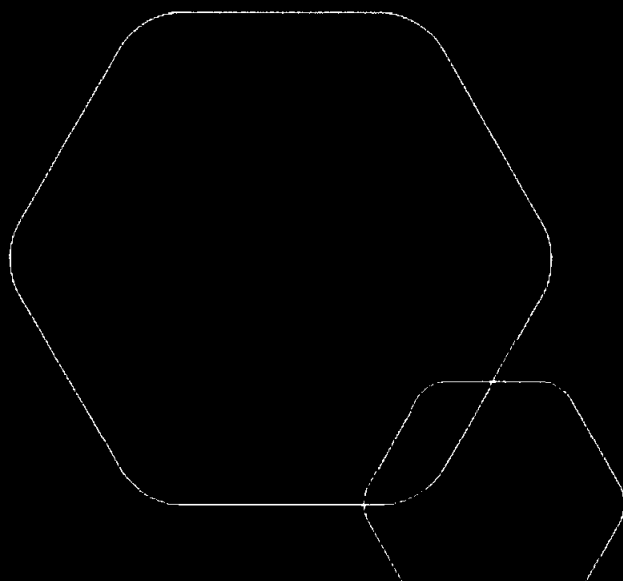
Beholdning av egne aksjer Antall Pålydende Andel av aksjek.



# Årsregnskap 2024

## Akam Invest AS

Resultatregnskap  
Balanse  
Noter til regnskapet



Org.nr.: 997 635 280



## RESULTATREGNSKAP

### AKAM INVEST AS

Driftsinntekter og driftskostnader	Note	2024	2023
Salgsinntekt		31 500	31 500
<b>Sum driftsinntekter</b>		<b>31 500</b>	<b>31 500</b>
Avskrivninger av driftsmidler	1	243 400	243 400
Annen driftskostnad	2	341 410	403 616
<b>Sum driftskostnader</b>		<b>584 810</b>	<b>647 016</b>
<b>Driftsresultat</b>		<b>-553 310</b>	<b>-615 516</b>
<b>Finansinntekter og finanskostnader</b>			
Annen renteinntekt		141 535	57 551
Annen finansinntekt		1 691 700	232 759
Verdiøkning markedsbaserte omløpsmidler	3	1 581 884	1 635 618
Annen rentekostnad		11 134	7 053
Annen finanskostnad		0	51 085
<b>Resultat av finansposter</b>		<b>3 403 985</b>	<b>1 867 789</b>
Resultat før skattekostnad		2 850 675	1 252 273
Skattekostnad på resultat	4	0	0
<b>Årsresultat</b>		<b>2 850 675</b>	<b>1 252 273</b>
<b>Overføringer</b>			
Avsatt til utbytte		1 700 000	1 500 000
Avsatt til annen egenkapital		1 150 675	0
Overført fra annen egenkapital		0	247 727
<b>Sum overføringer</b>		<b>2 850 675</b>	<b>1 252 273</b>



## BALANSE

### AKAM INVEST AS

Eiendeler	Note	2024	2023
<b>Anleggsmidler</b>			
<b>Varige driftsmidler</b>			
Maskiner og anlegg	1	618 619	862 019
<b>Sum varige driftsmidler</b>	<b>1</b>	<b>618 619</b>	<b>862 019</b>
<b>Finansielle anleggsmidler</b>			
Lån til tilknyttet selskap og felles kontrollert virksomhet	5	4 669 135	4 619 135
Investeringer i aksjer og andeler	6	9 312 548	9 312 548
<b>Sum finansielle anleggsmidler</b>		<b>13 981 683</b>	<b>13 931 683</b>
<b>Sum anleggsmidler</b>		<b>14 600 302</b>	<b>14 793 702</b>
<b>Omløpsmidler</b>			
<b>Fordringer</b>			
Kundefordringer		31 500	31 500
Andre kortsiktige fordringer		13 754	13 724
<b>Sum fordringer</b>		<b>45 254</b>	<b>45 224</b>
<b>Investeringer</b>			
Markedsbaserte aksjer	3	20 527 941	20 359 824
<b>Sum investeringer</b>		<b>20 527 941</b>	<b>20 359 824</b>
Bankinnskudd, kontanter o.l.		3 058 542	1 680 911
<b>Sum omløpsmidler</b>		<b>23 631 737</b>	<b>22 085 959</b>
<b>Sum eiendeler</b>		<b>38 232 039</b>	<b>36 879 661</b>




## BALANSE

### AKAM INVEST AS

Egenkapital og gjeld	Note	2024	2023
<b>Egenkapital</b>			
<b>Innskutt egenkapital</b>			
Aksjekapital	7, 8	100 000	100 000
<b>Sum innskutt egenkapital</b>		<b>100 000</b>	<b>100 000</b>
<b>Opptjent egenkapital</b>			
Annen egenkapital	8	36 410 490	35 259 814
<b>Sum opptjent egenkapital</b>		<b>36 410 490</b>	<b>35 259 814</b>
<b>Sum egenkapital</b>		<b>36 510 490</b>	<b>35 359 814</b>
<b>Gjeld</b>			
<b>Kortsiktig gjeld</b>			
Leverandørgjeld		1 703	0
Utbytte		1 700 000	1 500 000
Annen kortsiktig gjeld		19 847	19 847
<b>Sum kortsiktig gjeld</b>		<b>1 721 550</b>	<b>1 519 847</b>
<b>Sum gjeld</b>		<b>1 721 550</b>	<b>1 519 847</b>
<b>Sum egenkapital og gjeld</b>		<b>38 232 039</b>	<b>36 879 661</b>

Sande, 13.03.2025  
Styret i Akam Invest AS

  
Atle Stenestø  
styreleder



## NOTER 31.12.2024

### Regnskapsprinsipper

Årsregnskapet er satt opp i samsvar med regnskapsloven og NRS 8 - God regnskapsskikk for små foretak.

### Driftsinntekter

Inntektsføring ved salg av varer skjer på leveringstidspunktet. Tjenester inntektsføres etter hvert som de leveres.

### Skatt

Skattekostnaden i resultatregnskapet omfatter både periodens betalbare skatt og endring i utsatt skatt. Utsatt skatt er beregnet med 22 % på grunnlag av de midlertidige forskjeller som eksisterer mellom regnskapsmessige og skattemessige verdier, samt ligningsmessig underskudd til fremføring ved utgangen av regnskapsåret. Skatteøkende og skattereduserende midlertidige forskjeller som reverserer eller kan reverseres i samme periode er utlignet og nettoført.

### Klassifisering og vurdering av anleggsmidler

Anleggsmidler omfatter eiendeler bestemt til varig eie og bruk. Anleggsmidler er vurdert til anskaffelseskost. Varige driftsmidler balanseføres og avskrives over driftsmidlets økonomiske levetid.

### Klassifisering og vurdering av omløpsmidler

Omløpsmidler og kortsiktig gjeld omfatter normalt poster som forfaller til betaling innen ett år etter balansedagen, samt poster som knytter seg til varekretsløpet. Omløpsmidler vurderes til laveste verdi av anskaffelseskost og virkelig verdi.

### Anleggs aksjer

Anleggs aksjer vurderes etter kostmetoden i selskapsregnskapet. Investeringen er vurdert til anskaffelseskost for aksjene med mindre nedskrivning har vært nødvendig. Det er foretatt nedskrivning til virkelig verdi når verdifall skyldes årsaker som ikke kan forventes å være forbigående og det må anses nødvendig etter god regnskapsskikk. Nedskrivninger er reversert når grunnlaget for nedskrivning ikke lenger er til stede.

### Markedsbaserte finansielle instrumenter

Markedsbaserte finansielle instrumenter verdsettes i regnskapet til virkelig verdi på balansedagen i tråd med regnskapsloven §5-8. Utbytte, konsernbidrag .

### Fordringer

Kundefordringer og andre fordringer oppføres til pålydende etter fradrag for avsetning til forventet tap. Avsetning til tap gjøres på grunnlag av en individuell vurdering av de enkelte fordringene.

### Note 1 Anleggsmidler

	Driftsløsøre, inventar ol.	Sum
Anskaffelseskost pr. 01.01.24	1 217 375	1 217 375
= <b>Anskaffelseskost 31.12.24</b>	<b>1 217 375</b>	<b>1 217 375</b>
Akkumulerte avskrivninger 31.12.24	598 756	598 756
= <b>Bokført verdi 31.12.24</b>	<b>618 619</b>	<b>618 619</b>
Årets ordinære avskrivninger	243 400	243 400
Økonomisk levetid	5 år	



## NOTER 31.12.2024

### Note 2 Ansatte, lønnskostnader, mv

Akam Invest AS har ikke hatt lønns- eller personalkostnader i 2024 og det foreligger heller ingen slike forpliktelser. Det er ikke utbetalt godtgjørelse til styret i 2024.

Selskapet har ikke ytet lån eller sikkerhetsstillelser til ledende personer, styret eller aksjeeier.

### Note 3 Markedsbaserte verdipapirer

	Anskaffelses kost	Markeds verdi	Balanseført verdi
<b>Omløpsmidler</b>			
Aksjefond mv	16 631 590	20 527 941	20 527 941
<b>Sum</b>	<b>16 631 590</b>	<b>20 527 941</b>	<b>20 527 941</b>

### Note 4 Skatt

<b>Årets skattekostnad</b>	<b>2024</b>	<b>2023</b>
Resultatført skatt på ordinært resultat:		
Betalbar skatt	0	0
Endring i utsatt skattefordel	0	0
<b>Skattekostnad ordinært resultat</b>	<b>0</b>	<b>0</b>
Skattepliktig inntekt:		
Resultat før skatt	2 850 675	1 252 273
Permanente forskjeller	-3 247 664	-1 799 175
Endring i midlertidige forskjeller	93 976	56 620
<b>Skattepliktig inntekt</b>	<b>-303 013</b>	<b>-490 282</b>
Betalbar skatt i balansen:		
Betalbar skatt på årets resultat	0	0
<b>Sum betalbar skatt i balansen</b>	<b>0</b>	<b>0</b>

Skatteeffekten av midlertidige forskjeller og underskudd til fremføring som har gitt opphav til utsatt skatt og utsatte skattefordeler, spesifisert på typer av midlertidige forskjeller

	<b>2024</b>	<b>2023</b>	<b>Endring</b>
Varige driftsmidler	20 923	114 899	93 976
<b>Sum</b>	<b>20 923</b>	<b>114 899</b>	<b>93 976</b>
Akkumulert fremførbart underskudd	-3 529 388	-3 226 375	303 013
Inngår ikke i beregningen av utsatt skatt	3 508 465	3 111 476	-396 989
<b>Utsatt skattefordel (22 %)</b>	<b>0</b>	<b>0</b>	<b>0</b>

I henhold til God regnskapsskikk for små foretak balanseføres ikke utsatt skattefordel.



## NOTER 31.12.2024

## Note 5 Fordringer med forfall senere enn ett år

	2024	2023
Lån til tilknyttet selskap/ felles kontrollert virksomhet	4 669 135	4 619 135
<b>Sum langsiktige fordringer</b>	<b>4 669 135</b>	<b>4 619 135</b>

## Note 6 Aksjer og andeler i andre foretak m.v.

	Eierandel	Stemmeandel	Anskaffelseskost	Balanseført-verdi
<b>Anleggsmidler</b>				
SSS Holding AS	33,33%	33,33%	14 000	14 000
Electro management AS	24,23 %	0	9 298 548	9 298 548
<b>Sum</b>			<b>9 312 548</b>	<b>9 312 548</b>

## Note 7 Aksjonærer

Aksjekapitalen i Akam Invest AS pr. 31.12 består av følgende aksjeklasser:

	Antall	Pålydende	Bokført
A-aksjer	2	1 000,0	2 000
B-aksjer	98	1 000,0	98 000
<b>Sum</b>	<b>100</b>		<b>100 000</b>

## Eierstruktur

Aksjonærer i % pr. 31.12:

	A-aksjer	B-aksjer	Sum	Eierandel	Stemmeandel
Ann-May Wikestad	1	38	39	39,0	50,0
Stenestø					
Atle Stenestø	1	38	39	39,0	50,0
Karoline Stenestø		11	11	11,0	
Marte Stenestø		11	11	11,0	
<b>Totalt antall aksjer</b>	<b>2</b>	<b>98</b>	<b>100</b>	<b>100,0</b>	<b>100,0</b>

## Note 8 Egenkapital

	Aksjekapital	Overkurs	Annen egenkapital	Sum egenkapital
Pr. 31.12.2023	100 000	0	35 259 814	35 359 814
Årets resultat			2 850 675	2 850 675
Utbytte			-1 700 000	-1 700 000
<b>Pr 31.12.2024</b>	<b>100 000</b>	<b>0</b>	<b>36 410 490</b>	<b>36 510 490</b>

AKAM INVEST AS

SIDE 7



## Din Revisor

Til generalforsamlingen i

**AKAM Invest AS**

Din Revisor AS  
Statsautoriserte  
Revisorer

Bragernes Torg 6A  
Postboks 811  
3007 DRAMMEN

Tlf: 92 21 21 61  
NO 989 008 358 MVA

Medlemmer av  
Den norske  
Revisorforening

### UAVHENGIG REVISORS BERETNING

#### *Konklusjon*

Vi har revidert AKAM Invest AS' årsregnskap som viser et overskudd på kr 2.850.675. Årsregnskapet består av balanse per 31. desember 2024, resultatregnskap for regnskapsåret avsluttet per denne datoen og noter til årsregnskapet, herunder et sammendrag av viktige regnskapsprinsipper.

#### Etter vår mening

- oppfyller årsregnskapet gjeldende lovkrav, og
- gir årsregnskapet et rettviseende bilde av selskapets finansielle stilling per 31. desember 2024, og av dets resultat og kontantstrømmer for regnskapsåret avsluttet per denne datoen i samsvar med regnskapslovens regler og god regnskapsskikk i Norge.

#### *Grunnlag for konklusjonen*

Vi har gjennomført revisjonen i samsvar med de internasjonale revisjonsstandardene International Standards on Auditing (ISA-ene). Våre oppgaver og plikter i henhold til disse standardene er beskrevet nedenfor under Revisors oppgaver og plikter ved revisjon av årsregnskapet. Vi er uavhengige av selskapet slik det kreves i lov, forskrift og International Code of Ethics for Professional Accountants (inkludert internasjonale uavhengighetsstandarder) utstedt av the International Code Ethics Standards Board for Accountants (IESBA-reglene) og vi har overholdt våre øvrige etiske forpliktelser i samsvar med disse kravene. Innhentet revisjonsbevis er etter vår vurdering tilstrekkelig og hensiktsmessig som grunnlag for vår konklusjon.

#### *Ledelsens ansvar for årsregnskapet*

Styret (ledelsen) er ansvarlig for å utarbeide årsregnskapet og for at det gir et rettviseende bilde i samsvar med regnskapslovens regler og god regnskapsskikk i Norge. Ledelsen er også ansvarlig for slik intern kontroll som den finner nødvendig for å kunne utarbeide et årsregnskap som ikke inneholder vesentlig feilinformasjon, verken som følge av misligheter eller utilsiktede feil.

Ved utarbeidelsen av årsregnskapet må ledelsen ta standpunkt til selskapets evne til fortsatt drift og opplyse om forhold av betydning for fortsatt drift. Forutsetningen om fortsatt drift skal legges til grunn for årsregnskapet så lenge det ikke er sannsynlig at virksomheten vil bli avviklet.



*Revisors oppgaver og plikter ved revisjonen av årsregnskapet*

Vårt mål er å oppnå betryggende sikkerhet for at årsregnskapet som helhet ikke inneholder vesentlig feilinformasjon, verken som følge av misligheter eller utilsiktede feil, og å avgi en revisjonsberetning som inneholder vår konklusjon. Betryggende sikkerhet er en høy grad av sikkerhet, men ingen garanti for at en revisjon utført i samsvar med ISA-ene, alltid vil avdekke vesentlig feilinformasjon som eksisterer. Feilinformasjon kan oppstå som følge av misligheter eller utilsiktede feil. Feilinformasjon blir vurdert som vesentlig dersom den enkeltvis eller samlet med rimelighet kan forventes å påvirke økonomiske beslutninger som brukerne foretar basert på årsregnskapet.

For videre beskrivelse av revisors oppgaver og plikter vises det til <https://revisorforeningen.no/revisjonsberetninger>.

Drammen, 13. mars 2025

**Din Revisor AS**

Per Espen Kristiansen  
Statsautorisert revisor