



ÅRSREGNSKAPET FOR REGNSKAPSÅRET 2023 - GENERELL INFORMASJON

Enheten

Organisasjonsnummer: 928 039 943
Organisasjonsform: Aksjeselskap
Foretaksnavn: GTT INVEST AS
Forretningsadresse: Industriveien 87
3219 SANDEFJORD

Regnskapsår

Årsregnskapets periode: 01.01.2023 - 31.12.2023

Konsern

Morselskap i konsern: Nei

Regnskapsregler

Regler for små foretak benyttet: Ja
Benyttet ved utarbeidelsen av årsregnskapet til selskapet: Regnskapslovens alminnelige regler

Årsregnskapet fastsatt av kompetent organ

Bekreftet av representant for selskapet: FGH BUSINESS MANAGEMENT AS

Dato for fastsettelse av årsregnskapet: 05.06.2024

Grunnlag for avgivelse

År 2023: Årsregnskapet er elektronisk innlevert
År 2022: Tall er hentet fra elektronisk innlevert årsregnskap fra 2023

Det er ikke krav til at årsregnskapet m.v. som sendes til Regnskapsregisteret er undertegnet. Kontrollen på at dette er utført ligger hos revisor/enhetens øverste organ. Sikkerheten ivaretas ved at innsender har rolle/rettighet for innsending av årsregnskapet via Altinn, og ved at det bekreftes at årsregnskapet er fastsatt av kompetent organ.

Brønnøysundregistrene, 25.07.2025



Brønnøysundregistrene

Brønnøysundregistrene Årsregnskap regnskapsåret 2023 for 928039943

Postadresse: 8910 Brønnøysund

Telefoner: Opplysningstelefonen 75 00 75 00 Telefaks 75 00 75 05

E-post: firmapost@brreg.no Internett: www.brreg.no

Organisasjonsnummer: 974 760 673



Resultatregnskap

Beløp i: NOK	Note	2023	2022
RESULTATREGNSKAP			
Inntekter			
Salgsinntekt		46 883	
Annen driftsinntekt		221 252	
Sum inntekter		268 135	
Kostnader			
Lønnskostnad	1		
Avskrivning av driftsmidler og immaterielle eiendeler	2	77 312	18 226
Nedskrivning av varige driftsmidler og immaterielle eiendeler	2		
Annen driftskostnad	1	67 059	19 072
Sum kostnader		144 371	37 297
Driftsresultat		123 764	-37 297
Annen rentekostnad		12	
Sum finanskostnader		12	
Netto finans		-12	
Ordinært resultat før skattekostnad		123 752	-37 297
Skattekostnad på resultat	3		
Ordinært resultat etter skattekostnad		123 752	-37 297
Årsresultat	4	123 752	-37 297
Årsresultat etter minoritetsinteresser		123 752	-37 297
Totalresultat		123 752	-37 297
Overføringer og disponeringer			
Udekket tap		42 867	-37 297
Avsatt til annen egenkapital		80 884	
Sum overføringer og disponeringer		123 752	-37 297



Balanse

Beløp i: NOK	Note	2023	2022
BALANSE - EIENDELER			
Anleggsmidler			
Immaterielle eiendeler			
Varige driftsmidler			
Tomter, bygninger o.a. fast eiendom	2	4 239 241	4 006 900
Maskiner og anlegg	2		
Skip og flytende installasjoner	2		
Driftsløsøre, inventar o.a. utstyr	2		
Sum varige driftsmidler		4 239 241	4 006 900
Sum anleggsmidler		4 239 241	4 006 900
Omløpsmidler			
Varer			
Fordringer			
Kundefordringer		18 751	
Andre kortsiktige fordringer		5 612	4 356
Sum fordringer		24 363	4 356
Bankinnskudd, kontanter og lignende			
Bankinnskudd, kontanter o.l.		2 965	61 267
Sum bankinnskudd, kontanter og lignende		2 965	61 267
Sum omløpsmidler		27 328	65 623
SUM EIENDELER		4 266 568	4 072 523
BALANSE - EGENKAPITAL OG GJELD			
Egenkapital			
Innskutt egenkapital			
Aksjekapital	5	30 000	30 000
Beholdning av egne aksjer	5		



Balanse

Beløp i: NOK	Note	2023	2022
Sum innskutt egenkapital		30 000	30 000
Opptjent egenkapital			
Annen egenkapital		80 884	
Udekket tap			42 867
Sum opptjent egenkapital		80 884	-42 867
Sum egenkapital	4	110 884	-12 867
Gjeld			
Langsiktig gjeld			
Utsatt skatt	3		
Annen langsiktig gjeld			
Konvertible lån	6		
Obligasjonslån	6		
Gjeld til kredittinstitusjoner	6		
Langsiktig konserngjeld	6		
Øvrig langsiktig gjeld		4 120 917	4 019 980
Sum annen langsiktig gjeld	6	4 120 917	4 019 980
Sum langsiktig gjeld		4 120 917	4 019 980
Kortsiktig gjeld			
Leverandørgjeld		21 688	53 036
Betalbar skatt	3		
Annen kortsiktig gjeld		13 079	12 375
Sum kortsiktig gjeld		34 767	65 411
Sum gjeld		4 155 684	4 085 391
SUM EGENKAPITAL OG GJELD		4 266 568	4 072 523



Brønnøysundregistrene

ÅRSREGNSKAP FOR REGNSKAPSÅRET 2023 - GENERELL INFORMASJON

Journalnummer: 2024 499556

Enheten

Organisasjonsnummer: 928 039 943
Organisasjonsform: Aksjeselskap
Foretaksnavn: GTT INVEST AS
Forretningsadresse: Industriveien 87
3219 SANDEFJORD

Regnskapsår

Årsregnskapets periode: 01.01.2023 - 31.12.2023

Konsern

Morselskap i konsern: Nei

Regnskapsregler

Regler for små foretak benyttet: Ja
Benyttet ved utarbeidelsen av
årsregnskapet til selskapet: Regnskapslovens alminnelige regler

Årsregnskapet fastsatt av kompetent organ

Bekreftet av representant for selskapet: FGH BUSINESS MANAGEMENT AS
Dato for fastsettelse av årsregnskapet: 05.06.2024

Revisjon

Selskapet har besluttet at årsregnskapet
ikke skal revideres: Ja
Årsregnskapet er utarbeidet av ekstern
autorisert regnskapsfører: Ja
Ekstern autorisert regnskapsfører har i
løpet av regnskapsåret bistått ved den
løpende regnskapsføringen eller utført
andre tjenester for selskapet enn å
utarbeide årsregnskapet: Ja

Grunnlag for avgivelse

År 2023: Årsregnskap er elektronisk innlevert.
År 2022: Tall er hentet fra elektronisk innlevert årsregnskap fra 2023.

Det er ikke krav til at årsregnskapet m.v. som sendes til Regnskapsregisteret er undertegnet. Kontrollen på at dette er utført ligger hos revisor/enhetens øverste organ. Sikkerheten ivaretas ved at innsender har rolle/rettighet for innsending av årsregnskapet via Altinn, og ved at det bekreftes at årsregnskapet er fastsatt av kompetent organ.

Brønnøysundregistrene, 11.06.2024

Brønnøysundregistrene
Postadresse: Postboks 900, 8910 Brønnøysund
Telefon: 75 00 75 00
E-post: firmapost@brreg.no Internett: www.brreg.no
Organisasjonsnummer: 974 760 673



Organisasjonsnr: 928 039 943
GTT INVEST AS

RESULTATREGNSKAP

Beløp i: NOK	Note	2023	2022
RESULTATREGNSKAP			
Inntekter			
Salgsinntekt		46 883	
Annen driftsinntekt		221 252	
Sum inntekter		268 135	
Kostnader			
Lønnskostnad	1		
Avskrivning av driftsmidler og immaterielle eiendeler	2	77 312	18 226
Nedskrivning av varige driftsmidler og immaterielle eiendeler	2		
Annen driftskostnad	1	67 059	19 072
Sum kostnader		144 371	37 297
Driftsresultat		123 764	-37 297
Annen rentekostnad		12	
Sum finanskostnader		12	
Netto finans		-12	
Ordinært resultat før skattekostnad		123 752	-37 297
Skattekostnad på resultat	3		
Ordinært resultat etter skattekostnad		123 752	-37 297
Årsresultat	4	123 752	-37 297
Årsresultat etter minoritetsinteresser		123 752	-37 297
Totalresultat		123 752	-37 297
Overføringer og disponeringer			
Udekket tap		42 867	-37 297
Avsatt til annen egenkapital		80 884	
Sum overføringer og disponeringer		123 752	-37 297



Organisasjonsnr: 928 039 943
GTT INVEST AS

BALANSE

Beløp i: NOK **Note** **2023** **2022**

BALANSE - EIENDELER

Anleggsmidler Immaterielle eiendeler

Varige driftsmidler

Tomter, bygninger o.a. fast eiendom	2	4 239 241	4 006 900
Maskiner og anlegg	2		
Skip og flytende installasjoner	2		
Driftsløsøre, inventar o. a. utstyr	2		
Sum varige driftsmidler		4 239 241	4 006 900
Sum anleggsmidler		4 239 241	4 006 900

Omløpsmidler

Varer

Fordringer

Kundefordringer		18 751	
Andre kortsiktige fordringer		5 612	4 356
Sum fordringer		24 363	4 356

Bankinnskudd, kontanter og lignende

Bankinnskudd, kontanter o. l.		2 965	61 267
Sum bankinnskudd, kontanter og lignende		2 965	61 267
Sum omløpsmidler		27 328	65 623

SUM EIENDELER **4 266 568** **4 072 523**

BALANSE - EGENKAPITAL OG GJELD

Egenkapital

Innskutt egenkapital

Aksjekapital	5	30 000	30 000
Beholdning av egne aksjer	5		
Sum innskutt egenkapital		30 000	30 000

Opptjent egenkapital

Annen egenkapital		80 884	
Udekket tap			42 867



Sum opptjent egenkapital		80 884	-42 867
Sum egenkapital	4	110 884	-12 867
Gjeld			
Langsiktig gjeld			
Utsatt skatt	3		
Annen langsiktig gjeld			
Konvertible lån	6		
Obligasjonslån	6		
Gjeld til			
kredittinstitusjoner	6		
Langsiktig konserngjeld	6		
Øvrig langsiktig gjeld		4 120 917	4 019 980
Sum annen langsiktig gjeld	6	4 120 917	4 019 980
Sum langsiktig gjeld		4 120 917	4 019 980
Kortsiktig gjeld			
Leverandørgjeld		21 688	53 036
Betalbar skatt	3		
Annen kortsiktig gjeld		13 079	12 375
Sum kortsiktig gjeld		34 767	65 411
Sum gjeld		4 155 684	4 085 391
SUM EGENKAPITAL OG GJELD		4 266 568	4 072 523



Organisasjonsnr: 928 039 943
GTT INVEST AS

NOTEOPPLYSNINGER - SELSKAP - alle poster oppgitt i hele tall

Note

Antall årsverk i regnskapsåret
0.00

<u>Sum</u>	<u>Beløp</u>
------------	--------------

<u>Balanseført verdi 31.12.</u>	<u>Varige driftsmidler</u>	<u>Immaterielle eiend.</u>
---------------------------------	----------------------------	----------------------------

Konsernregnskap

Morselskapet sitt navn

Forretningskontor for morselskapet

Begrunnelse for at datterselskap er utelatt fra konsolideringen

<u>Samlet beløp - tilknyttet selskap</u>	<u>Årets</u>	<u>Fjorårets</u>
--	--------------	------------------

<u>Samlet beløp - foretak i samme konsern</u>	<u>Årets</u>	<u>Fjorårets</u>
---	--------------	------------------

<u>Samlet beløp - foretak i samme konsern</u>	<u>Årets</u>	<u>Fjorårets</u>
---	--------------	------------------


<u>Samlet beløp - felles kontrollert virksomhet</u>	<u>Årets</u>	<u>Fjorårets</u>
---	--------------	------------------

<u>Pantstillelse</u>	<u>Beløp</u>
----------------------	--------------


<u>Beholdning av egne aksjer</u>	<u>Antall</u>	<u>Pålydende</u>	<u>Andel av aksjek.</u>
----------------------------------	---------------	------------------	-------------------------



Referat fra styremøte i Gtt Invest AS org.nr 928 039 943

 BankID Signing
Thore Johannesen
2024-06-05

 BankID Signing
Geir Nygård
2024-06-07

 BankID Signing
Tor Harald Braa Christensen
2024-06-08

Styremøte i Gtt Invest AS ble avholdt 05.06.2024 ved sirkulering av epost.

På grunnlag av innkalling av 05.06.2024 ble styremøte i Gtt Invest AS åpnet.

Det fremkom ingen innvendinger mot innkallingen, hvoretter styremøtet ble erklært lovlig satt.

Følgende var tilstede på møtet:

Navn:	Tittel:
Geir Nygård	styreleder/daglig leder

Alle medlemene i styret var således tilstede, og styret var beslutningsdyktig, jf. aksjeloven § 6-24.

1. Godkjenning av innkalling og saksliste

Innkallingen og saksliste ble godkjent.

2. Gjennomgang av forslag til årsregnskap

Årsregnskapet for 2023 ble gjennomgått av Geir Nygård.

Vedtak:

Det fremlagte resultatregnskap, balanse og noter ble godkjent som selskapets offisielle regnskap for 2023. Regnskapet fremlegges til generalforsamlingen som styrets forslag.

3. Forslag til disponering av årets resultat

Forslag til disponering av årets resultat ble gjennomgått av Geir Nygård.

Forslag:

Vedrørende disponering og utbytte: Årets årsresultat på NOK 123 752 disponeres slik:

- NOK 80 884 overføres til annen egenkapital.
- NOK 42 867 overføres til dekning av tidligere udekket tap.
- Det avsettes ikke utbytte.

4. Innkalling til ordinær generalforsamling

Styret innkaller til ordinær generalforsamling 05.06.2024. Styrets leder gis fullmakt til å sende innkalling.

Flere saker forelå ikke til behandling og styremøtet ble deretter hevet.

Sandefjord, 05.06.2024
Styret i Gtt Invest AS


Geir Nygård
styreleder/daglig leder

Thore Johannesen
styremedlem


Tor Harald Braa Christensen
styremedlem



Protokoll ved forenklet generalforsamlingsbehandling i Gtt Invest AS org.nr 928 039 943

 BankID Signing
Thore Johannesen
2024-06-05

 BankID Signing
Geir Nygård
2024-06-07

 BankID Signing
Tor Harald Braa Christensen
2024-06-08

Ordinær generalforsamling i Gtt Invest AS ble avholdt 05.06.2024 ved forenklet behandling etter aksjeloven § 5-7.

Følgende aksjonærer har avgitt stemme:

	Ordinære	Eierandel	Stemmeandel	Fullmektig
Geir Nygård	15 150	50,50	50,50	
Thore Johannesen	7 425	24,75	24,75	
Tor Harald Braa Christensen	7 425	24,75	24,75	
Totalt antall aksjer	30 000	100,00	100,00	

Således var 100 % av aksjekapitalen representert. Følgende saker ble behandlet:

1. Godkjenning av behandlingsform, dagsorden og møteleder

Behandlingsform og dagsorden ble godkjent. Generalforsamlingen ble avholdt i henhold til reglene i Aksjeloven § 5-7. Geir Nygård velges som møteleder og til å signere protokollen.

2. Godkjenning av årsregnskap

Årsregnskapet for 2023 ble gjennomgått. Det fremlagte resultatregnskap, balanse og noter ble godkjent som selskapets offisielle regnskap for 2023.

3. Disponering av årsresultatet

Vedtak vedrørende disponering og utbytte:

Årets årsresultat på NOK 123 752 disponeres slik:

Overføres til annen egenkapital	80 884
Overføres til dekning av tidligere udekket tap	42 867
Sum	123 752

- Det avsettes ikke utbytte.

4. Godkjenning av godtgjørelse til styrets medlemmer

Det ble gjort følgende vedtak vedrørende godtgjørelse til styrets medlemmer:

Det utbetales ikke godtgjørelse til styrets medlemmer for 2023.

SANDEFJORD 05.06.2024

Geir Nygård



Årsregnskap 2023 Gtt Invest AS

Resultatregnskap
Balanse
Noter til regnskapet

Org.nr.: 928 039 943



Resultatregnskap

Gtt Invest AS

Driftsinntekter og driftskostnader	Note	2023	2022
Salgsinntekt		46 883	0
Annen driftsinntekt		221 252	0
Sum driftsinntekter		268 135	0
Avskrivning av driftsmidler og immaterielle eiendeler	2	77 312	18 226
Annen driftskostnad	1	67 059	19 072
Sum driftskostnader		144 371	37 297
Driftsresultat		123 764	-37 297
Finansinntekter og finanskostnader			
Annen rentekostnad		12	0
Resultat av finansposter		-12	0
Resultat før skattekostnad		123 752	-37 297
Årsresultat	4	123 752	-37 297
Overføringer			
Avsatt til dekning av tidligere udekket tap		42 867	0
Avsatt til annen egenkapital		80 884	0
Overført til udekket tap		0	37 297
Sum overføringer		123 752	-37 297



Balanse

Gtt Invest AS

Eiendeler	Note	2023	2022
Anleggsmidler			
Varige driftsmidler			
Tomter, bygninger o.a. fast eiendom	2	4 239 241	4 006 900
Sum varige driftsmidler		4 239 241	4 006 900
Sum anleggsmidler		4 239 241	4 006 900
Omløpsmidler			
Fordringer			
Kundefordringer		18 751	0
Andre kortsiktige fordringer		5 612	4 356
Sum fordringer		24 363	4 356
Investeringer			
Bankinnskudd, kontanter o.l.		2 965	61 267
Sum omløpsmidler		27 328	65 623
Sum eiendeler		4 266 568	4 072 523

Gtt Invest AS

Side 3



Balanse

Gtt Invest AS

Egenkapital og gjeld	Note	2023	2022
Egenkapital			
Innskutt egenkapital			
Aksjekapital	5	30 000	30 000
Sum innskutt egenkapital		30 000	30 000
Opptjent egenkapital			
Annen egenkapital		80 884	0
Udekket tap		0	-42 867
Sum opptjent egenkapital		80 884	-42 867
Sum egenkapital	4	110 884	-12 867
Gjeld			
Avsetning for forpliktelser			
Annen langsiktig gjeld			
Øvrig langsiktig gjeld		4 120 917	4 019 980
Sum annen langsiktig gjeld	6	4 120 917	4 019 980
Kortsiktig gjeld			
Leverandørgjeld		21 688	53 036
Annen kortsiktig gjeld		13 079	12 375
Sum kortsiktig gjeld		34 767	65 411
Sum gjeld		4 155 684	4 085 391
Sum egenkapital og gjeld		4 266 568	4 072 523

Sandefjord, 24.05.2024

Styret i Gtt Invest AS

Geir Nygård
styreleder/daglig leder

Thore Johannesen
styremedlem

Tor Harald Braa Christensen
styremedlem



Regnskapsprinsipper

Årsregnskapet er satt opp i samsvar med regnskapsloven og NRS 8 - God regnskapsskikk for små foretak.

Driftsinntekter

Inntektsføring ved salg av varer skjer på leveringstidspunktet. Tjenester inntektsføres etter hvert som de leveres.

Skatt

Skattekostnaden i resultatregnskapet omfatter både periodens betalbare skatt og endring i utsatt skatt. Utsatt skatt er beregnet med 22 % på grunnlag av de midlertidige forskjeller som eksisterer mellom regnskapsmessige og skattemessige verdier, samt ligningsmessig underskudd til fremføring ved utgangen av regnskapsåret. Skatteøkende og skattereduserende midlertidige forskjeller som reverserer eller kan reverseres i samme periode er utlignet og nettoført. Netto utsatt skattefordel balanseføres i den grad det er sannsynlig at denne blir nyttegjørt.

Klassifisering og vurdering av anleggsmidler

Anleggsmidler omfatter eiendeler bestemt til varig eie og bruk. Anleggsmidler er vurdert til anskaffelseskost. Varige driftsmidler balanseføres og avskrives over driftsmidlets økonomiske levetid. Avskrivningsperioden for fast eiendom anskaffet etter 2009 er dekomponert i en del som gjelder råbygget og en del som gjelder faste tekniske installasjoner. Varige driftsmidler nedskrives til gjenvinnbart beløp ved verdifall som forventes ikke å være forbigående. Gjenvinnbart beløp er det høyeste av netto salgsverdi og verdi i bruk. Verdi i bruk er nåverdi av fremtidige kontantstrømmer knyttet til eiendelen. Nedskrivningen reverseres når grunnlaget for nedskrivningen ikke lenger er til stede.

Klassifisering og vurdering av omløpsmidler

Omløpsmidler og kortsiktig gjeld omfatter normalt poster som forfaller til betaling innen ett år etter balansedagen, samt poster som knytter seg til varekretsløpet. Omløpsmidler vurderes til laveste verdi av anskaffelseskost og virkelig verdi.

Fordringer

Kundefordringer og andre fordringer oppføres til pålydende etter fradrag for avsetning til forventet tap. Avsetning til tap gjøres på grunnlag av en individuell vurdering av de enkelte fordringene.



Note 1 Lønnskostnader og ytelser, godtgjørelser til daglig leder, styret og revisor

Lønnskostnad

Selskapet har i 2023 sysselsatt 0 årsverk.

Pensjonsforpliktelser

Selskapet har ikke ansatte og er ikke pliktig til å ha tjenstepensjonsordning etter lov om obligatorisk tjenstepensjon.

Ytelser til ledende personer

Det er ikke utbetalt lønn eller annen godtgjørelse til ledende personer i regnskapsåret.

Revisor

Selskapet har gjort fravalg av revisor i tråd med aksjeloven § 7-6, og har følgelig ikke kostnader knyttet til dette.

Note 2 Anleggsmidler

	Tomt	Bygning	Fast inventar	Sum
Anskaffelseskost pr. 01.01.23	380 000	3 055 585	589 541	4 025 126
Tilgang kjøpte driftsmidler			309 651	309 651
Anskaffelseskost 31.12.23	380 000	3 055 585	899 192	4 334 777
Akkumulerte avskrivninger 31.12.23		76 390	19 148	95 537
Av- og nedskrivninger pr. 31.12.23	0	76 390	19 148	95 537
Bokført verdi 31.12.23	380 000	2 979 195	880 045	4 239 240
Årets ordinære avskrivninger		61 112	16 200	77 312
Avskrivningsplan	saldo 0%	saldo 2%	saldo 2%	

Note 3 Skatt

Årets skattekostnad	2023	2022
Betalbar skatt	0	0
Endring i utsatt skattefordel	0	0
Skattekostnad ordinært resultat	0	0

Skattepliktig inntekt:

Ordinært resultat før skatt	123 752	-37 297
Permanente forskjeller	0	0
Endring i midlertidige forskjeller	-66 602	-101 840
Anvendelse av fremførbart underskudd	-57 150	0
Skattepliktig inntekt	0	-139 137

Betalbar skatt i balansen:

Betalbar skatt på årets resultat	0	0
Sum betalbar skatt i balansen	0	0



Skatteeffekten av midlertidige forskjeller som har gitt opphav til utsatt skatt og utsatte skattefordeler, spesifisert på typer av midlertidige forskjeller:

Midlertidige forskjeller	2023	2022	Endring
Varige driftsmidler	168 442	101 840	-66 602
Sum	168 442	101 840	-66 602
Akkumulert fremførbart underskudd	-87 558	-144 708	-57 150
Inngår ikke i beregningen av utsatt skatt	-80 884	42 867	123 751
Utsatt skatt / skattefordel (22 %)	0	0	0

I henhold til god regnskapsskikk balanseføres ikke utsatt skattefordel.

Note 4 Egenkapital

	Aksje- kapital	Annen egenkapital	Udekket tap	Sum
Pr. 01.01.2023	30 000	0	-42 867	-12 867
Årets overskudd		80 884	42 867	123 752
Pr. 31.12.2023	30 000	80 884	0	110 884

Fortsatt drift:

Årsregnskap for 2023 er gjort opp under forutsetning om fortsatt drift.

Note 5 Aksjonærer

Aksjekapitalen i Gtt Invest AS pr. 31.12 består av:

	Antall	Pålydende	Bokført
Ordinære aksjer	30 000	1,0	30 000
Sum	30 000		30 000

Eierstruktur

De største aksjonærene i % pr. 31.12 var:

	Ordinære	Eierandel	Stemmeandel
Geir Nygård	15 150	50,5	50,5
Thore Johannesen	7 425	24,8	24,8
Tor Harald Braa Christensen	7 425	24,8	24,8
Totalt antall aksjer	30 000	100,0	100,0

Aksjer eiet av medlemmer i styret og daglig leder:

Navn	Verv	Ordinære
Geir Nygård	styreleder/daglig leder	15 150
Thore Johannesen	styremedlem	7 425
Tor Harald Braa Christensen	styremedlem	7 425
Totalt antall aksjer		30 000



Note 6 Langsiktig gjeld

Gjeld som forfaller mer enn fem år etter regnskapsårets slutt

	2023	2022
Øvrig langsiktig gjeld	4 120 917	4 019 980
Sum	4 120 917	4 019 980

Bokført gjeld er til selskapets aksjonærer. Gjelden er rentefri iht. avtale. Lånet anses som et ansvarlig lån.