



## ÅRSREGNSKAPET FOR REGNSKAPSÅRET 2020 - GENERELL INFORMASJON

### Enheten

Organisasjonsnummer: 931 787 284  
Organisasjonsform: Aksjeselskap  
Foretaksnavn: SKIENS AKTIEBAKERI  
Forretningsadresse: Cappelens gate 6A  
3717 SKIEN

### Regnskapsår

Årsregnskapets periode: 01.01.2020 - 31.12.2020

### Konsern

Morselskap i konsern: Nei

### Regnskapsregler

Regler for små foretak benyttet: Ja  
Benyttet ved utarbeidelsen av årsregnskapet til selskapet: Regnskapslovens alminnelige regler

### Årsregnskapet fastsatt av kompetent organ

Bekreftet av representant for selskapet: Jan Terje Olsen  
Dato for fastsettelse av årsregnskapet: 15.04.2021

### Grunnlag for avgivelse

År 2020: Årsregnskapet er elektronisk innlevert  
År 2019: Tall er hentet fra elektronisk innlevert årsregnskap fra 2020

*Det er ikke krav til at årsregnskapet m.v. som sendes til Regnskapsregisteret er undertegnet. Kontrollen på at dette er utført ligger hos revisor/enhetens øverste organ. Sikkerheten ivaretas ved at innsender har rolle/rettighet for innsending av årsregnskapet via Altinn, og ved at det bekreftes at årsregnskapet er fastsatt av kompetent organ.*

Brønnøysundregistrene, 19.06.2022



### Resultatregnskap

Beløp i: NOK	Note	2020	2019
<b>RESULTATREGNSKAP</b>			
<b>Inntekter</b>			
Festeavgift		200 000	200 000
<b>Sum inntekter</b>		<b>200 000</b>	<b>200 000</b>
<b>Kostnader</b>			
Lønnskostnad	1	98 080	101 549
Andre driftskostnader	1	115 976	228 386
<b>Sum kostnader</b>		<b>214 056</b>	<b>329 935</b>
<b>Driftsresultat</b>		<b>-14 056</b>	<b>-129 935</b>
<b>Finansinntekter og finanskostnader</b>			
Renteinntekt fra foretak i samme konsern		60	18
Annen renteinntekt		42 572	71 093
Andre finansinntekter	4	507 311	289 215
Verdiøkning markedsbaserte omløpsmidler			1 202
<b>Sum finansinntekter</b>		<b>549 943</b>	<b>361 529</b>
Verdireduksjon markedsbaserte omløpsmidler			1 202
Reversering av nedskrivning av andre finansielle anleggsmidler		-350 000	
Annen rentekostnad		66	
Andre finanskostnader		16 090	22 795
<b>Sum finanskostnader</b>		<b>-333 844</b>	<b>23 997</b>
<b>Netto finans</b>		<b>883 786</b>	<b>337 532</b>
<b>Ordinært resultat før skattekostnad</b>		<b>869 731</b>	<b>207 596</b>
Skattekostnad på ordinært resultat	2		
<b>Ordinært resultat etter skattekostnad</b>		<b>869 731</b>	<b>207 596</b>
<b>Årsresultat</b>		<b>869 731</b>	<b>207 596</b>
<b>Årsresultat etter minoritetsinteresser</b>		<b>869 731</b>	<b>207 596</b>
<b>Totalresultat</b>		<b>869 731</b>	<b>207 596</b>



## Resultatregnskap

<b>Beløp i: NOK</b>	<b>Note</b>	<b>2020</b>	<b>2019</b>
<b>Overføringer og disponeringer</b>			
Ordinært utbytte		500 000	250 000
Tilbakeført ikke hevet aksjeutbytte		-15 000	-18 750
Avsatt til annen egenkapital		384 731	
Overført fra annen egenkapital			-23 654
<b>Sum overføringer og disponeringer</b>	<b>6</b>	<b>869 731</b>	<b>207 596</b>



## Balanse

Beløp i: NOK	Note	2020	2019
<b>BALANSE - EIENDELER</b>			
<b>Anleggsmidler</b>			
<b>Immaterielle eiendeler</b>			
<b>Varige driftsmidler</b>			
Andel tomt		101 955	101 955
<b>Sum varige driftsmidler</b>		<b>101 955</b>	<b>101 955</b>
<b>Finansielle anleggsmidler</b>			
Investeringer i tilknyttet selskap	4	2 356 163	2 356 163
Investeringer i aksjer og andeler	4		400 444
<b>Sum finansielle anleggsmidler</b>		<b>2 356 163</b>	<b>2 756 607</b>
<b>Sum anleggsmidler</b>		<b>2 458 118</b>	<b>2 858 562</b>
<b>Omløpsmidler</b>			
<b>Varer</b>			
<b>Fordringer</b>			
Andre kortsiktige fordringer			1 094
<b>Sum fordringer</b>			<b>1 094</b>
<b>Investeringer</b>			
Markedsbaserte aksjer	4	3 388 723	3 332 118
<b>Sum investeringer</b>		<b>3 388 723</b>	<b>3 332 118</b>
<b>Bankinnskudd, kontanter og lignende</b>			
Bankinnskudd, kontanter o.l.	5	4 045 542	3 135 851
<b>Sum bankinnskudd, kontanter og lignende</b>		<b>4 045 542</b>	<b>3 135 851</b>
<b>Sum omløpsmidler</b>		<b>7 434 265</b>	<b>6 469 062</b>
<b>SUM EIENDELER</b>		<b>9 892 383</b>	<b>9 327 625</b>

## BALANSE - EGENKAPITAL OG GJELD



## Balanse

Beløp i: NOK	Note	2020	2019
<b>Egenkapital</b>			
<b>Innskutt egenkapital</b>			
Aksjekapital (200 aksjer à kr 1 500)	3, 6	300 000	300 000
Beholdning av egne aksjer	6		
Overkurs	6		
<b>Sum innskutt egenkapital</b>		<b>300 000</b>	<b>300 000</b>
<b>Opptjent egenkapital</b>			
Annen egenkapital	6	9 019 546	8 634 815
Udekket tap	6		
<b>Sum opptjent egenkapital</b>		<b>9 019 546</b>	<b>8 634 815</b>
<b>Sum egenkapital</b>	6	<b>9 319 546</b>	<b>8 934 815</b>
<b>Sum langsiktig gjeld</b>		<b>0</b>	<b>0</b>
<b>Kortsiktig gjeld</b>			
Leverandørgjeld		8 338	79 560
Betalbar skatt	2		
Skyldig utbytte		500 000	250 000
Skyldig utbytte tidligere år		64 500	63 250
<b>Sum kortsiktig gjeld</b>		<b>572 838</b>	<b>392 810</b>
<b>Sum gjeld</b>		<b>572 838</b>	<b>392 810</b>
<b>SUM EGENKAPITAL OG GJELD</b>		<b>9 892 383</b>	<b>9 327 625</b>



## Brønnøysundregistrene

### ÅRSREGNSKAP FOR REGNSKAPSÅRET 2020 - GENERELL INFORMASJON

Journalnummer: 2021 264187

#### Enheten

Organisasjonsnummer: 931 787 284  
Organisasjonsform: Aksjeselskap  
Foretaksnavn: SKIENS AKTIEBAKERI  
Forretningsadresse: Cappelens gate 6A  
3717 SKIEN

#### Regnskapsår

Årsregnskapets periode: 01.01.2020 - 31.12.2020

#### Konsern

Morselskap i konsern: Nei

#### Regnskapsregler

Regler for små foretak benyttet: Ja  
Benyttet ved utarbeidelsen av  
årsregnskapet til selskapet: Regnskapslovens alminnelige regler

#### Årsregnskapet fastsatt av kompetent organ

Bekreftet av representant for selskapet: Jan Terje Olsen  
Dato for fastsettelse av årsregnskapet: 15.04.2021

#### Revisjon

Årsregnskapet er utarbeidet av ekstern  
autorisert regnskapsfører: Ja  
Ekstern autorisert regnskapsfører har i  
løpet av regnskapsåret bistått ved den  
løpende regnskapsføringen eller utført  
andre tjenester for selskapet enn å  
utarbeide årsregnskapet: Ja

#### Grunnlag for avgivelse

År 2020: Årsregnskap er elektronisk innlevert.  
År 2019: Tall er hentet fra elektronisk innlevert årsregnskap fra 2020.

*Det er ikke krav til at årsregnskapet m.v. som sendes til Regnskapsregisteret er undertegnet. Kontrollen på at dette er utført ligger hos revisor/enhetens øverste organ. Sikkerheten ivaretas ved at innsender har rolle/rettighet for innsending av årsregnskapet via Altinn, og ved at det bekreftes at årsregnskapet er fastsatt av kompetent organ.*

Brønnøysundregistrene, 07.06.2021

---

Brønnøysundregistrene  
Postadresse: Postboks 900, 8910 Brønnøysund  
Telefon: 75 00 75 00  
E-post: firmapost@brreg.no Internett: www.brreg.no  
Organisasjonsnummer: 974 760 673



Organisasjonsnr: 931 787 284  
SKIENS AKTIEBAKERI

## RESULTATREGNSKAP

<b>Beløp i: NOK</b>	<b>Note</b>	<b>2020</b>	<b>2019</b>
<b>RESULTATREGNSKAP</b>			
<b>Inntekter</b>			
Festeavgift		200 000	200 000
<b>Sum inntekter</b>		<b>200 000</b>	<b>200 000</b>
<b>Kostnader</b>			
Lønnskostnad	1	98 080	101 549
Andre driftskostnader	1	115 976	228 386
<b>Sum kostnader</b>		<b>214 056</b>	<b>329 935</b>
<b>Driftsresultat</b>		<b>-14 056</b>	<b>-129 935</b>
<b>Finansinntekter og finanskostnader</b>			
Renteinntekt fra foretak i samme konsern		60	18
Annen renteinntekt		42 572	71 093
Andre finansinntekter	4	507 311	289 215
Verdiøkning markedsbaserte omløpsmidler			1 202
<b>Sum finansinntekter</b>		<b>549 943</b>	<b>361 529</b>
Verdireduksjon markedsbaserte omløpsmidler			1 202
Reversering av nedskrivning av andre finansielle anleggsmidler		-350 000	
Annen rentekostnad		66	
Andre finanskostnader		16 090	22 795
<b>Sum finanskostnader</b>		<b>-333 844</b>	<b>23 997</b>
<b>Netto finans</b>		<b>883 786</b>	<b>337 532</b>
<b>Ordinært resultat før skattekostnad</b>		<b>869 731</b>	<b>207 596</b>
Skattekostnad på ordinært resultat	2		
<b>Ordinært resultat etter skattekostnad</b>		<b>869 731</b>	<b>207 596</b>
<b>Årsresultat</b>		<b>869 731</b>	<b>207 596</b>
<b>Årsresultat etter minoritetsinteresser</b>		<b>869 731</b>	<b>207 596</b>
<b>Totalresultat</b>		<b>869 731</b>	<b>207 596</b>
<b>Overføringer og disponeringer</b>			



Ordinært utbytte		500 000	250 000
Tilbakeført ikke hevet aksjeutbytte		-15 000	-18 750
Avsatt til annen egenkapital		384 731	
Overført fra annen egenkapital			-23 654
<b>Sum overføringer og disponeringer</b>	<b>6</b>	<b>869 731</b>	<b>207 596</b>



Organisasjonsnr: 931 787 284  
SKIENS AKTIEBAKERI

## BALANSE

**Beløp i: NOK** **Note** **2020** **2019**

### BALANSE - EIENDELER

#### Anleggsmidler Immaterielle eiendeler

#### Varige driftsmidler

Andel tomt 101 955 101 955  
Sum varige driftsmidler 101 955 101 955

#### Finansielle anleggsmidler

Investeringer i  
tilknyttet selskap 4 2 356 163 2 356 163  
Investeringer i aksjer og  
andeler 4 400 444  
Sum finansielle  
anleggsmidler 2 356 163 2 756 607

Sum anleggsmidler 2 458 118 2 858 562

#### Omløpsmidler

#### Varer

#### Fordringer

Andre kortsiktige  
fordringer 1 094  
Sum fordringer 1 094

#### Investeringer

Markedsbaserte aksjer 4 3 388 723 3 332 118  
Sum investeringer 3 388 723 3 332 118

#### Bankinnskudd, kontanter og lignende

Bankinnskudd, kontanter o.  
l. 5 4 045 542 3 135 851  
Sum bankinnskudd,  
kontanter og lignende 4 045 542 3 135 851

Sum omløpsmidler 7 434 265 6 469 062

SUM EIENDELER 9 892 383 9 327 625

### BALANSE - EGENKAPITAL OG GJELD

#### Egenkapital

#### Innskutt egenkapital

Aksjekapital (200 aksjer  
à kr 1 500) 3, 6 300 000 300 000



Beholdning av egne aksjer	6		
Overkurs	6		
<b>Sum innskutt egenkapital</b>		<b>300 000</b>	<b>300 000</b>
<b>Opptjent egenkapital</b>			
Annen egenkapital	6	9 019 546	8 634 815
Udekket tap	6		
<b>Sum opptjent egenkapital</b>		<b>9 019 546</b>	<b>8 634 815</b>
<b>Sum egenkapital</b>	<b>6</b>	<b>9 319 546</b>	<b>8 934 815</b>
<b>Sum langsiktig gjeld</b>		<b>0</b>	<b>0</b>
<b>Kortsiktig gjeld</b>			
Leverandørgjeld		8 338	79 560
Betalbar skatt	2		
Skyldig utbytte		500 000	250 000
Skyldig utbytte tidligere år		64 500	63 250
<b>Sum kortsiktig gjeld</b>		<b>572 838</b>	<b>392 810</b>
<b>Sum gjeld</b>		<b>572 838</b>	<b>392 810</b>
<b>SUM EGENKAPITAL OG GJELD</b>		<b>9 892 383</b>	<b>9 327 625</b>



Organisasjonsnr: 931 787 284  
SKIENS AKTIEBAKERI

NOTEOPPLYSNINGER - SELSKAP - alle poster oppgitt i hele tall

Note

Regnskapsprinsipper

Note

Antall aksjer og aksjeeiere

Aksjeklasse	Ant. aksjer	Pålydende	Bokført verdi
Ordinære aksjer	200.00	1500.00	300000.00

Aksjeeiere - fritekst	Antall	Eierandel	Aksjeklasse
Bjørn Nærum	1.00	0.50%	Ordinære aksjer
Jan Terje Olsen	3.00	1.50%	Ordinære aksjer
AS Kontorbygg	13.00	6.50%	Ordinære aksjer
Rolf Rosenvold	6.00	3.00%	Ordinære aksjer
Helge Nærum	4.00	2.00%	Ordinære aksjer
Oddvar Lindgren	2.00	1.00%	Ordinære aksjer
Stein Olaf Olsen	2.00	1.00%	Ordinære aksjer
Sara Rydland Nærum	1.00	0.50%	Ordinære aksjer
Margrethe Oldrup Olsen	1.00	0.50%	Ordinære aksjer
Odd Gunnar Olsen	1.00	0.50%	Ordinære aksjer
Trond Olaf Oldrup Olsen	1.00	0.50%	Ordinære aksjer
Else Gunn Pettersen	1.00	0.50%	Ordinære aksjer
Reidun Randgaard	1.00	0.50%	Ordinære aksjer
Hilde Roksvund	1.00	0.50%	Ordinære aksjer
Sissel Høgem Rosenvold	1.00	0.50%	Ordinære aksjer
Per Bjørn Sandøy	5.00	2.50%	Ordinære aksjer
Kjersti Holmer	1.00	0.50%	Ordinære aksjer
Hans Andreas Stavdal	1.00	0.50%	Ordinære aksjer
Bjørn Sti	1.00	0.50%	Ordinære aksjer
Guri Sunde	1.00	0.50%	Ordinære aksjer
Reidun Vevstad	2.00	1.00%	Ordinære aksjer



Inger Therese Øvrum	1.00	0.50%	aksjer Ordinære
Kirsten Øvrum	1.00	0.50%	aksjer Ordinære
Nils Christian Øvrum	1.00	0.50%	aksjer Ordinære
Thor Øvrum	1.00	0.50%	aksjer Ordinære
Liv Reinholdt Aas	1.00	0.50%	aksjer Ordinære
Johanne Falch Beier	1.00	0.50%	aksjer Ordinære
Morten Bergersen	1.00	0.50%	aksjer Ordinære
Per Blichfeldt	1.00	0.50%	aksjer Ordinære
Anne Lise Claussen	1.00	0.50%	aksjer Ordinære
Liv Merete Ekenes	1.00	0.50%	aksjer Ordinære
Per Fredriksen	1.00	0.50%	aksjer Ordinære
Steffi Gauslå	1.00	0.50%	aksjer Ordinære
Pål Gunnes	1.00	0.50%	aksjer Ordinære
Reidun Hamle	1.00	0.50%	aksjer Ordinære
Carl Normann Hansen	1.00	0.50%	aksjer Ordinære
Kari Holmberg	1.00	0.50%	aksjer Ordinære
Gunvor Holmer	1.00	0.50%	aksjer Ordinære
Torhild Høgblad	1.00	0.50%	aksjer Ordinære
Ole Jacob Jensen	1.00	0.50%	aksjer Ordinære
Erling Juul	1.00	0.50%	aksjer Ordinære
Geir Tore Kjærnem	1.00	0.50%	aksjer Ordinære
Arne V. Klovholt	1.00	0.50%	aksjer Ordinære
Hanne Holst Kløcker	1.00	0.50%	aksjer Ordinære
Steinar Larsen	1.00	0.50%	aksjer Ordinære
Svein Mathisen	1.00	0.50%	aksjer Ordinære
Inger Midtbø	1.00	0.50%	aksjer Ordinære
Bjørn Moe	1.00	0.50%	aksjer Ordinære
Ruth Eidsvik	1.00	0.50%	aksjer Ordinære
Erik Odd Nilssen	1.00	0.50%	aksjer Ordinære
Jan Gisle Nomme	1.00	0.50%	aksjer Ordinære
Magne Frode Nygaard	1.00	0.50%	aksjer Ordinære
Einar Juve	1.00	0.50%	aksjer Ordinære
Per Arne Holmberg	1.00	0.50%	aksjer Ordinære
Erik Tanche Nilssen	10.00	5.00%	aksjer Ordinære
Aud Kjær	1.00	0.50%	aksjer Ordinære



Marichen Winsnes Lenæs	1.00	0.50%	aksjer Ordinære
Knut Midtbø	1.00	0.50%	aksjer Ordinære
Inger Helene Oldrup Olsen	1.00	0.50%	aksjer Ordinære
Morten Christoffersen	1.00	0.50%	aksjer Ordinære
Anja Daae Jonassen	1.00	0.50%	aksjer Ordinære
Christian Daae Jonassen	1.00	0.50%	aksjer Ordinære
Leopold Løvenskiold	2.00	1.00%	aksjer Ordinære
Sissel Holla	1.00	0.50%	aksjer Ordinære
Aleksander Daae Jonassen	1.00	0.50%	aksjer Ordinære
Erik Narve Svendsen	5.00	2.50%	aksjer Ordinære
Kenneth Daae Jonassen	1.00	0.50%	aksjer Ordinære
Liv Tove Halvorsen	1.00	0.50%	aksjer Ordinære
Handelskompaniet AS	1.00	0.50%	aksjer Ordinære
Andr. Aasland AS	1.00	0.50%	aksjer Ordinære
Ruben Kåsa	1.00	0.50%	aksjer Ordinære
Berit Jarve	1.00	0.50%	aksjer Ordinære
Bente Aslaksen	1.00	0.50%	aksjer Ordinære
Thor Brekke Rasmussen	1.00	0.50%	aksjer Ordinære
PAHO AS	8.00	4.00%	aksjer Ordinære
Jon Lenæs	1.00	0.50%	aksjer Ordinære
Ankast AS	1.00	0.50%	aksjer Ordinære
Anne Kathrine Winsnes Rustand	1.00	0.50%	aksjer Ordinære
LAL Holding AS	1.00	0.50%	aksjer Ordinære
Tone Hvidsten	1.00	0.50%	aksjer Ordinære
Lundgreens Eiendomsselskap AS	1.00	0.50%	aksjer Ordinære
Hanne Thelin	1.00	0.50%	aksjer Ordinære
Trond Larsen	1.00	0.50%	aksjer Ordinære
Håkon Thelin	1.00	0.50%	aksjer Ordinære
Ragnhild Thelin	1.00	0.50%	aksjer Ordinære
Thor Hermansen	1.00	0.50%	aksjer Ordinære
Christian Martens	2.00	1.00%	aksjer Ordinære
Sigrid Lunds dødsbo, v/Tor Lund	1.00	0.50%	aksjer Ordinære
Gustav Alexander Nilsen	1.00	0.50%	aksjer Ordinære
Frydenberg Invest as	2.00	1.00%	aksjer Ordinære
Magne Andrew Bergan	1.00	0.50%	aksjer Ordinære



Kyrre Knutsen	3.00	1.50%	aksjer Ordinære
Karl Olav Hovden	2.00	1.00%	aksjer Ordinære
Kari Schønning-Andresen	1.00	0.50%	aksjer Ordinære
Marit Sigurdson	1.00	0.50%	aksjer Ordinære
Rolf Kyril Lavrantz Blåstad	3.00	1.50%	aksjer Ordinære
Anna Rydland Nærum	1.00	0.50%	aksjer Ordinære
Ida Rydland Nærum	1.00	0.50%	aksjer Ordinære
Rolf Petri Blåstad	4.00	2.00%	aksjer Ordinære
Bente E. Haugen	1.00	0.50%	aksjer Ordinære
<u>Sum</u>	<u>Sum antall</u>	<u>Sum eierandel</u>	
	200.00	100.00%	

## Note

### Ytelser til ledende personer

Er det gitt ytelser til ledende person: Nei

### Ytelser til daglig leder

<u>Ytelser</u>	<u>Lønn</u>	<u>Pensj.forpl.</u>	<u>Andre godtgj.</u>
----------------	-------------	---------------------	----------------------

## Note

### Antall årsverk i regnskapsåret

Virksomheten har hatt følgende antall årsverk:

0.00

## Note

### Lån og sikkerhetsstillelse til ledende personer og aksjeeiere

Er det gitt lån eller sikkerhetsstillelse til ledende personer: Nei

## Note

### Konsern, tilknyttet selskap og datterselskap

#### Tilknyttet selskap/datterselskap

<u>Navn og adresse</u>	<u>Eierandel</u>	<u>Stemmeandel</u>	<u>Egenkapital</u>	<u>Resultat</u>
Kjørbekk Eiendom AS	21.30%	21.30%		



Building a better  
working world

Statsautoriserte revisorer  
Ernst & Young AS

Melkevegen 13, NO-3919 Porsgrunn  
Postboks 64, NO-3901 Porsgrunn

Foretaksregisteret: NO 976 389 387 MVA  
Tlf: +47 24 00 24 00

Fax:

www.ey.no

Medlemmer av Den norske revisorforening

## UAVHENGIG REVISORS BERETNING

Til generalforsamlingen i Skiens Aktiebakeri AS

## Uttalelse om revisjonen av årsregnskapet

### Konklusjon

Vi har revidert årsregnskapet for Skiens Aktiebakeri AS som består av balanse per 31. desember 2020, resultatregnskap for regnskapsåret avsluttet per denne datoen, og en beskrivelse av vesentlige anvendte regnskapsprinsipper og andre noteopplysninger.

Etter vår mening er årsregnskapet avgitt i samsvar med lov og forskrifter og gir et rettviseende bilde av selskapets finansielle stilling per 31. desember 2020, og av dets resultater for regnskapsåret avsluttet per denne datoen i samsvar med regnskapslovens regler og god regnskapsskikk i Norge.

### Grunnlag for konklusjonen

Vi har gjennomført revisjonen i samsvar med lov, forskrift og god revisjonsskikk i Norge, herunder de internasjonale revisjonsstandardene (ISA-ene). Våre oppgaver og plikter i henhold til disse standardene er beskrevet i avsnittet *Revisors oppgaver og plikter ved revisjonen av årsregnskapet*. Vi er uavhengige av selskapet i samsvar med de relevante etiske kravene i Norge knyttet til revisjon slik det kreves i lov og forskrift. Vi har også overholdt våre øvrige etiske forpliktelser i samsvar med disse kravene. Etter vår oppfatning er innhentet revisjonsbevis tilstrekkelig og hensiktsmessig som grunnlag for vår konklusjon.

### Øvrig informasjon

Øvrig informasjon omfatter informasjon i selskapets årsrapport bortsett fra årsregnskapet og den tilhørende revisjonsberetningen. Styret (ledelsen) er ansvarlig for den øvrige informasjonen. Vår uttalelse om revisjonen av årsregnskapet dekker ikke den øvrige informasjonen, og vi attesterer ikke den øvrige informasjonen.

I forbindelse med revisjonen av årsregnskapet er det vår oppgave å lese den øvrige informasjonen med det formål å vurdere hvorvidt det foreligger vesentlig inkonsistens mellom den øvrige informasjonen og årsregnskapet eller kunnskap vi har opparbeidet oss under revisjonen, eller hvorvidt den tilsynelatende inneholder vesentlig feilinformasjon. Dersom vi konkluderer med at den øvrige informasjonen inneholder vesentlig feilinformasjon, er vi pålagt å rapportere det. Vi har ingenting å rapportere i så henseende.

### Ledelsens ansvar for årsregnskapet

Ledelsen er ansvarlig for å utarbeide årsregnskapet i samsvar med lov og forskrifter, herunder for at det gir et rettviseende bilde i samsvar med regnskapslovens regler og god regnskapsskikk i Norge. Ledelsen er også ansvarlig for slik intern kontroll som den finner nødvendig for å kunne utarbeide et årsregnskap som ikke inneholder vesentlig feilinformasjon, verken som følge av misligheter eller feil.

Ved utarbeidelsen av årsregnskapet må ledelsen ta standpunkt til selskapets evne til fortsatt drift og opplyse om forhold av betydning for fortsatt drift. Forutsetningen om fortsatt drift skal legges til grunn for årsregnskapet med mindre ledelsen enten har til hensikt å avvike selskapet eller legge ned virksomheten, eller ikke har noe annet realistisk alternativ.

### Revisors oppgaver og plikter ved revisjonen av årsregnskapet

Vårt mål er å oppnå betryggende sikkerhet for at årsregnskapet som helhet ikke inneholder vesentlig feilinformasjon, verken som følge av misligheter eller feil, og å avgi en revisjonsberetning som inneholder vår konklusjon. Betryggende sikkerhet er en høy grad av sikkerhet, men ingen garanti for at en revisjon utført i samsvar med lov, forskrift og god revisjonsskikk i Norge, herunder ISA-ene, alltid vil avdekke vesentlig feilinformasjon. Feilinformasjon kan skyldes misligheter eller feil og er å anse som vesentlig dersom den enkeltvis eller samlet med rimelighet kan forventes å påvirke de økonomiske beslutningene som brukerne foretar på grunnlag av årsregnskapet.



Building a better  
working world

Som del av en revisjon i samsvar med lov, forskrift og god revisjonsskikk i Norge, herunder ISA-ene, utøver vi profesjonelt skjønn og utviser profesjonell skepsis gjennom hele revisjonen. I tillegg

- ▶ identifiserer og anslår vi risikoen for vesentlig feilinformasjon i årsregnskapet, enten det skyldes misligheter eller feil. Vi utformer og gjennomfører revisjonshandlinger for å håndtere slike risikoer, og innhenter revisjonsbevis som er tilstrekkelig og hensiktsmessig som grunnlag for vår konklusjon. Risikoen for at vesentlig feilinformasjon som følge av misligheter ikke blir avdekket, er høyere enn for feilinformasjon som skyldes feil, siden misligheter kan innebære samarbeid, forfalskning, bevisste utelatelser, uriktige fremstillinger eller overstyring av intern kontroll;
- ▶ opparbeider vi oss en forståelse av den interne kontrollen som er relevant for revisjonen, for å utforme revisjonshandlinger som er hensiktsmessige etter omstendighetene, men ikke for å gi uttrykk for en mening om effektiviteten av selskapets interne kontroll;
- ▶ vurderer vi om de anvendte regnskapsprinsippene er hensiktsmessige og om regnskapsestimaterne og tilhørende noteopplysninger utarbeidet av ledelsen er rimelige;
- ▶ konkluderer vi på om ledelsens bruk av fortsatt drift-forutsetningen er hensiktsmessig, og, basert på innhentede revisjonsbevis, hvorvidt det foreligger vesentlig usikkerhet knyttet til hendelser eller forhold som kan skape betydelig tvil om selskapets evne til fortsatt drift. Dersom vi konkluderer med at det foreligger vesentlig usikkerhet, kreves det at vi i revisjonsberetningen henleder oppmerksomheten på tilleggsopplysningene i årsregnskapet. Hvis slike tilleggsopplysninger ikke er tilstrekkelige, må vi modifisere vår konklusjon. Våre konklusjoner er basert på revisjonsbevis innhentet frem til datoen for revisjonsberetningen. Etterfølgende hendelser eller forhold kan imidlertid medføre at selskapets evne til fortsatt drift ikke lenger er til stede;
- ▶ vurderer vi den samlede presentasjonen, strukturen og innholdet i årsregnskapet, inkludert tilleggsopplysningene, og hvorvidt årsregnskapet gir uttrykk for de underliggende transaksjonene og hendelsene på en måte som gir et rettviseende bilde.

Vi kommuniserer med styret blant annet om det planlagte omfanget av revisjonen, tidspunktet for vårt revisjonsarbeid og eventuelle vesentlige funn i vår revisjon, herunder vesentlige svakheter i den interne kontrollen som vi avdekker gjennom vårt arbeid.

## Uttalelse om øvrige lovmessige krav

### Konklusjon om registrering og dokumentasjon

Basert på vår revisjon av årsregnskapet som beskrevet ovenfor, og kontrollhandlinger vi har funnet nødvendige i henhold til internasjonal standard for attestasjonsoppdrag (ISAE) 3000 «Attestasjonsoppdrag som ikke er revisjon eller forenklet revisorkontroll av historisk finansiell informasjon», mener vi at ledelsen har oppfylt sin plikt til å sørge for ordentlig og oversiktlig registrering og dokumentasjon av selskapets regnskapsopplysninger i samsvar med lov og god bokføringskikk i Norge.

Porsgrunn, 3. mai 2021  
ERNST & YOUNG AS

*Revisjonsberetningen er signert elektronisk*

Odd Knustad  
statsautorisert revisor

Uavhengig revisors beretning - Skiens Aktiebakeri AS

A member firm of Ernst & Young Global Limited

Penneo Dokumentnøkkel: UF5B0-2K2Y7-3LJEL-f6S3K-AsL7D-FBXLW



# PENNEO

Signaturene i dette dokumentet er juridisk bindende. Dokument signert med "Penneo"™ - sikker digital signatur.  
De signerende parter sin identitet er registrert, og er listet nedenfor.

"Med min signatur bekrefter jeg alle datoer og innholdet i dette dokument."

## Odd Knustad

Partner

Serienummer: 9578-5999-4-1887152

IP: 80.212.xxx.xxx

2021-05-03 12:14:43Z



Penneo Dokumentnrøkket: UF5B0-2K217-3LJEL-J6S3K-ASL7D-FBXLW

Dokumentet er signert digitalt, med **Penneo.com**. Alle digitale signatur-data i dokumentet er sikret og validert av den datamaskin-utregnede hash-verdien av det opprinnelige dokument. Dokumentet er låst og tids-stemplet med et sertifikat fra en betrodd tredjepart. All kryptografisk bevis er integrert i denne PDF, for fremtidig validering (hvis nødvendig).

### Hvordan bekrefter at dette dokumentet er originalen?

Dokumentet er beskyttet av ett Adobe CDS sertifikat. Når du åpner dokumentet i

Adobe Reader, skal du kunne se at dokumentet er sertifisert av **Penneo e-signature service <penneo@penneo.com>**. Dette garanterer at innholdet i dokumentet ikke har blitt endret.

Det er lett å kontrollere de kryptografiske beviser som er lokalisert inne i dokumentet, med Penneo validator - <https://penneo.com/validate>



# Årsregnskap 2020 Skiens Aktiebakeri

Org.nr.: 931 787 284



SKIENS AKTIEBAKERI

ÅRSBERETNING FOR 2020

Skien Aktiebakeri er et investeringsselskap med kontor i Skien. Selskapet ble etablert i 1878.

Selskapets økonomiske situasjon er stabil og oversiktlig. Selskapet har en god soliditet med en egenkapitalandel på 99,6%.

Regnskapet for 2020 viser et resultat etter skattekostnad på kr.869.731,-.  
Styret foreslår at resultatet disponeres slik:

Avsatt til utbytte:	kr. 500.000,-
Tilbakeført, ikke hevet aksjeutbytte:	kr. -15.000,-
<u>Tilført fra/overført til annen egenkapital:</u>	<u>kr. 384.731,-</u>
Sum overføringer:	kr. 869.731,-

Styret bekrefter at forutsetningen for fortsatt drift er tilstede.

Etter at det i mars 2020 ble iverksatt strenge tiltak mot den globale Covid19-pandemien falt verdiene i de internasjonale verdipapirmarkedene kraftig. Utover i 2.halvår 2020 snudde dette, og vi hadde totalt i 2020 et positivt resultat på våre finansielle plasseringer. Covid-19 skaper i 2021 fortsatt usikkerhet i norsk og internasjonal økonomi.

I styret er det ingen kvinnelige styremedlemmer. Det er to kvinnelige varamedlemmer til styret. Styret har bestått av leder Jan Terje Olsen, nestleder Morten Christian Christoffersen og Erik Tanche Nilssen. Varamedlemmer har vært Sissel Rosenvold og Hanne Kløcker-Nærum.

Skien Aktiebakeri AS' aksjekapital er på kr.300.000,- fordelt på 200 aksjer à kr.1.500,-.  
Det er 128 aksjonærer.


Arbeidsmiljøet medfører ingen problemer. Selskapets virksomhet forurensar ikke det ytre miljø.

Det er siden siste generalforsamling notert 4 aksjeoverganger.

Skien, 15.april 2021

  
Jan Terje Olsen  
Styreleder

  
Morten Christian Christoffersen  
Nestleder

  
Erik Tanche Nilssen  
Styremedlem



## Skiens Aktiebakeri

### Resultatregnskap

Driftsinntøker og driftskostnader	Note	2020	2019
Festeavgift		200 000	200 000
<b>Sum driftsinntøker</b>		<b>200 000</b>	<b>200 000</b>
Lønnskostnad	1	98 080	101 549
Andre driftskostnader	1	115 976	228 386
<b>Sum driftskostnader</b>		<b>214 056</b>	<b>329 935</b>
<b>Driftsresultat</b>		<b>-14 056</b>	<b>-129 935</b>
Renteinntekt fra selskap i samme konsern		60	18
Renteinntøker		42 572	71 093
Andre finansinntøker	4	507 311	289 215
Verdiøkning markedsbaserte omløpsmidler		0	1 202
Verdireduksjon markedsbaserte omløpsmidler		0	1 202
Reversering av nedskrivning av andre finansielle anleggsmidler		-350 000	0
Rentekostnader		66	0
Andre finanskostnader		16 090	22 795
<b>Resultat av finansposter</b>		<b>883 786</b>	<b>337 532</b>
<b>Ordinært resultat før skattekostnad</b>		<b>869 731</b>	<b>207 596</b>
<b>Ordinært resultat</b>		<b>869 731</b>	<b>207 596</b>
<b>Årets resultat</b>		<b>869 731</b>	<b>207 596</b>
<b>Overføringer</b>			
Avsatt til utbytte		500 000	250 000
Tilbakeført ikke hevet aksjeutbytte		-15 000	-18 750
Avsatt til annen egenkapital		384 731	0
Overført fra annen egenkapital		0	23 654
<b>Sum overføringer</b>	6	<b>869 731</b>	<b>207 596</b>



## Skiens Aktiebakeri

Balanse pr. 31.12.

<b>Eiendeler</b>	<b>Note</b>	<b>2020</b>	<b>2019</b>
<b>Anleggsmidler</b>			
<b>Varige driftsmidler</b>			
Andel tomt		101 955	101 955
<b>Sum varige driftsmidler</b>		<b>101 955</b>	<b>101 955</b>
<b>Finansielle anleggsmidler</b>			
Investeringer i tilknyttet selskap	4	2 356 163	2 356 163
Investeringer i aksjer og andeler	4	0	400 444
<b>Sum finansielle anleggsmidler</b>		<b>2 356 163</b>	<b>2 756 607</b>
<b>Sum anleggsmidler</b>		<b>2 458 118</b>	<b>2 858 562</b>
<b>Omløpsmidler</b>			
<b>Fordringer</b>			
Andre kortsiktige fordringer		0	1 094
<b>Sum fordring</b>		<b>0</b>	<b>1 094</b>
<b>Investeringer</b>			
Markedsbaserte aksjer og grunnfondsbevis	4	3 388 723	3 332 118
<b>Sum investeringer</b>		<b>3 388 723</b>	<b>3 332 118</b>
Bankinnskudd, kontanter o.l.	5	4 045 542	3 135 851
<b>Sum omløpsmidler</b>		<b>7 434 265</b>	<b>6 469 062</b>
<b>Sum eiendeler</b>		<b>9 892 383</b>	<b>9 327 625</b>





## Skiens Aktiebakeri

Balanse pr. 31.12.

Egenkapital og gjeld	Note	2020	2019
<b>Egenkapital</b>			
<b>Innskutt egenkapital</b>			
Aksjekapital (200 aksjer à kr 1 500)	3, 6	300 000	300 000
<b>Sum innskutt egenkapital</b>		<b>300 000</b>	<b>300 000</b>
<b>Opptjent egenkapital</b>			
Annen egenkapital	6	9 019 546	8 634 815
<b>Sum opptjent egenkapital</b>		<b>9 019 546</b>	<b>8 634 815</b>
<b>Sum egenkapital</b>	<b>6</b>	<b>9 319 546</b>	<b>8 934 815</b>
<b>Gjeld</b>			
<b>Kortsiktig gjeld</b>			
Leverandørgjeld		8 338	79 560
Skyldig utbytte		500 000	250 000
Skyldig utbytte tidligere år		64 500	63 250
<b>Sum kortsiktig gjeld</b>		<b>572 838</b>	<b>392 810</b>
<b>Sum gjeld</b>		<b>572 838</b>	<b>392 810</b>
<b>Sum egenkapital og gjeld</b>		<b>9 892 383</b>	<b>9 327 625</b>

Skien, 15.04.2021

  
Jan Terje Olsen  
styreleder

  
Erik Tanche Nilssen  
styremedlem

  
Morten Christian Christoffersen  
nestleder



## Regnskapsprinsipper

Årsregnskapet er satt opp i samsvar med regnskapsloven og god regnskapsskikk for små foretak.

### Salgsinntekter

Leieinntekter vurderes til virkelig verdi av vederlaget, netto etter fradrag for merverdiavgift og eventuelle rabatter. Inntektsføring ved salg av varer skjer på leveringstidspunktet. Tjenester inntektsføres etterhvert som de utføres.

### Varige driftsmidler

Varige driftsmidler balanseføres og avskrives lineært til restverdi over driftsmidlenes forventede utnyttbare levetid. Ved endring i avskrivningsplan fordeles virkningen over gjenværende avskrivningstid ("knøkkpunktmetoden"). Vedlikehold av driftsmidler kostnadsføres løpende. Påkostninger eller forbedringer tillegges driftsmidlets kostpris og avskrives i takt med driftsmidlet. Skillet mellom vedlikehold og påkostning/forbedring regnes i forhold til driftsmidlets stand ved kjøp av driftsmidlet. Tomter avskrives ikke.

Utgifter til leie av driftsmidler kostnadsføres. Forskuddsbetalinger balanseføres som forskuddsbetalt kostnad, og fordeles over leieperioden.

### Nedskrivning av anleggsmidler

Ved indikasjon på at balanseført verdi av et anleggsmiddel er høyere enn virkelig verdi, foretas det test for verdifall. Testen foretas for det laveste nivå av anleggsmidler som har selvstendige kontantstrømmer. Hvis balanseført verdi er høyere enn både salgsverdi og gjenvinnbart beløp, foretas det nedskrivning til det høyeste av salgsverdi og gjenvinnbart beløp. Gjenvinnbart beløp er det høyeste av netto salgsverdi og bruksverdi. Bruksverdi er nåverdi av fremtidige kontantstrømmer knyttet til eiendelen. Tidligere nedskrivninger, med unntak for nedskrivning av goodwill, reverseres hvis grunnlaget for nedskrivningen ikke lenger er til stede.

### Kortsiktige investeringer i børsnoterte aksjer

For kortsiktige investeringer i børsnoterte aksjer brukes porteføljeprinsippet. Verdien i balansen tilsvarer laveste verdi av total anskaffelseskost og markedsverdi av investeringene pr. 31.12. Mottatte utdelinger, og realiserte gevinster/tap, resultatføres som finansposter.

### Fordringer

Kundefordringer og andre fordringer er oppført i balansen til pålydende etter fradrag for avsetning til forventet tap. Avsetning for tap gjøres på grunnlag av individuelle vurderinger av de enkelte fordringene. I tillegg gjøres det for øvrige kundefordringer en uspesifisert avsetning for å dekke antatt tap.

### Skatt

Skattekostnaden i resultatregnskapet omfatter både periodens betalbare skatt og endring i utsatt skatt. Utsatt skatt beregnes med 22 % på grunnlag av de midlertidige forskjeller som eksisterer mellom regnskapsmessige og skattemessige verdier, samt eventuelt ligningsmessig underskudd til fremføring ved utgangen av regnskapsåret. Skatteøkende og skattereduserende midlertidige forskjeller som reverserer eller kan reversere i samme periode er utlignet og nettoført.

Netto utsatt skattefordel balanseføres ikke, i samsvar med unntaksreglene for små foretak.



Note 1 Lønnskostnader, antall ansatte, godtgjørelser, lån til ansatte mm

<b>Lønnskostnader</b>	<b>2020</b>	<b>2019</b>
Styrehonorar	89 000	89 000
Arbeidsgiveravgift	9 080	12 549
Pensjonskostnader	0	0
Andre ytelser	0	0
<b>Sum</b>	<b>98 080</b>	<b>101 549</b>

Gjennomsnittlig antall årsverk sysselsatt i regnskapsåret 0

<b>Ytelser til ledende personer</b>	<b>Styret</b>
Lønn	0
Pensjonsutgifter	0
Styrehonorar	89 000
Annen godtgjørelse	0
<b>Sum</b>	<b>89 000</b>

Det er ikke gitt lån/sikkerhetsstillelse til daglig leder, styrets leder eller andre nærstående parter.

#### OTP

Selskapet har ikke ansatte så det har ikke vært nødvendig å tegne lovpålagt tjenstepensjonsordning etter lov om obligatorisk tjenstepensjon.

#### Revisor

Kostnadsført honorar til revisor for 2020 utgjør kr 30 025,- inkl.mva.

Lovpålagt revisjon	30 025
Andre tjenester	0
<b>Sum honorar til revisor</b>	<b>30 025</b>



## Note 2 Skatt

<b>Årets skattekostnad</b>	<b>2020</b>	<b>2019</b>
Resultatført skatt på ordinært resultat:		
Betalbar skatt	0	0
Endring i utsatt skattefordel	0	0
<b>Skattekostnad ordinært resultat</b>	<b>0</b>	<b>0</b>

Skattepliktig inntekt:		
Ordinært resultat før skatt	869 731	207 596
Permanente forskjeller	-840 748	-263 939
Anvendelse av fremførbart underskudd	-28 983	0
<b>Skattepliktig inntekt</b>	<b>0</b>	<b>-56 342</b>

Betalbar skatt i balansen:		
Betalbar skatt på årets resultat	0	0
<b>Sum betalbar skatt i balansen</b>	<b>0</b>	<b>0</b>

Skatteeffekten av midlertidige forskjeller og underskudd til fremføring som har gitt opphav til utsatt skatt og utsatte skattefordeler, spesifisert på typer av midlertidige forskjeller

	<b>2020</b>	<b>2019</b>	<b>Endring</b>
Akkumulert fremførbart underskudd	-27 359	-56 342	-28 983
Inngår ikke i beregningen av utsatt skatt	27 359	56 342	28 983
<b>Utsatt skattefordel (22 %)</b>	<b>0</b>	<b>0</b>	<b>0</b>

I henhold til God regnskapsskikk for små foretak balanseføres ikke utsatt skattefordel.



## Note 3 Aksjonærer

Aksjekapitalen i Skiens Aktiebakeri pr. 31.12 består av:

	Antall	Pålydende	Bokført
Ordinære aksjer	200	1 500,0	300 000
<b>Sum</b>	<b>200</b>		<b>300 000</b>

## Eierstruktur

De største aksjonærene i % pr. 31.12 var:

	Ordinære	Eierandel
AS Kontorbygg	13	6,5
Skiens Aktiebakeri	12	6,0
Erik Tanche Nilssen	10	5,0
PAHO AS	8	4,0
Rolf Rosenvold	6	3,0
Erik Narve Svendsen	5	2,5
Per Bjørn Sandøy	5	2,5
Helge Nærum	4	2,0
Rolf Petri Blåstad	4	2,0
Jan Terje Olsen	3	1,5
Kyrre Knutsen	3	1,5
Rolf Kyril Lavrantz Blåstad	3	1,5
Christian Martens	2	1,0
Frydenberg Invest as	2	1,0
Karl Olav Hovden	2	1,0
Leopold Løvenskiold	2	1,0
Oddvar Lindgren	2	1,0
Reidun Vevstad	2	1,0
Signe Ringertz	2	1,0
Stein Olaf Olsen	2	1,0
<b>Sum &gt;1% eierandel</b>	<b>92</b>	<b>46,0</b>
Sum øvrige	108	54,0
<b>Totalt antall aksjer</b>	<b>200</b>	<b>100,0</b>

Hver aksjonær har en stemme i generalforsamlingen.

Aksjer og opsjoner eiet eller kontrollert av medlemmer i styret og daglig leder:

Navn	Verv	Ordinære
Jan Terje Olsen	Styreleder	3
Morten Christian Christoffersen	Nestleder	3
Erik Tanche Nilssen	Styremedlem	10
<b>Totalt antall aksjer</b>		<b>16</b>



## Note 4 Verdipapirer

<b>Anleggsmidler</b>	<b>Eierandel</b>	<b>Ansk.kost</b>	<b>Bal.ført verdi</b>	<b>Mark.verdi</b>	<b>Utbytte</b>
Kjørbekk Eiendom AS	21,3 %	2 356 163	2 356 163		163 528
<b>Sum</b>		<b>2 356 163</b>	<b>2 356 163</b>		<b>163 528</b>
<b>Omløpsmidler</b>					
		<b>Ansk.kost</b>	<b>Bal.ført verdi</b>	<b>Mark.verdi</b>	<b>Utbytte</b>
Bonheur ASA		290 669	290 669	503 602	8 944
DNB ASA		226 782	226 782	1 272 936	0
DNB Global A		100 000	100 000	282 618	0
DNB Norge C		100 000	100 000	345 012	0
Norsk Hydro ASA		204 612	204 612	239 160	7 500
Sparebanken Øst Grunnfondsbevis		392 510	392 510	178 204	12 481
Equinor ASA		155 212	155 212	159 445	7 434
Sparebank 1 Telemark		298 937	298 937	347 500	14 500
Alfred Berg Gambak		243 000	243 000	298 288	0
DNB Teknologi		162 000	162 000	179 569	0
Nordea Stabile Aksjer Global Etisk		351 540	351 540	362 362	0
ODIN GLOBAL C		351 540	351 540	389 893	0
Schroder ISF Asian Opportunities A		162 000	162 000	185 661	0
Storebrand Global Multifaktor		349 920	349 920	425 538	0
<b>Sum</b>		<b>3 388 723</b>	<b>3 388 723</b>	<b>5 169 788</b>	<b>50 859</b>

Selskapets andel av egenkapital i ikke børsnoterte selskap:

- Kjørbekk Eiendom AS hadde en egenkapital pr 31.12.2020 på kr. 10 918 476. Årsregnskap 2020 er ikke tilgjengelig

## Note 5 Bankinnskudd

	<b>2020</b>	<b>2019</b>
Bundne skattetrekksmidler	1	0

Skyldig skattetrekk per 31.12.2020 er kr 0

## Note 6 Egenkapital

	<b>Aksjekapital</b>	<b>Annen egenkapital</b>	<b>Sum egenkapital</b>
Pr. 01.01	300 000	8 634 815	8 934 815
Tilbakeføring tidligere utbytte		15 000	15 000
Foreslått utbytte		-500 000	-500 000
Årets resultat		869 731	869 731
<b>Pr 31.12</b>	<b>300 000</b>	<b>9 019 546</b>	<b>9 319 546</b>