



ÅRSREGNSKAPET FOR REGNSKAPSÅRET 2023 - GENERELL INFORMASJON

Enheten

Organisasjonsnummer:	979 679 459
Organisasjonsform:	Aksjeselskap
Foretaksnavn:	ENGELSVIKEN CANNING AS
Forretningsadresse:	Mariusbakken 1B 1628 ENGELSVIKEN

Regnskapsår

Årsregnskapets periode:	01.01.2023 - 31.12.2023
-------------------------	-------------------------

Konsern

Mørselskap i konsern:	Ja
Konsernregnskap lagt ved:	Ja

Regnskapsregler

Regler for små foretak benyttet:	Nei
Benyttet ved utarbeidelsen av årsregnskapet til selskapet:	Regnskapslovens alminnelige regler
Benyttet ved utarbeidelsen av årsregnskapet til konsernet:	Regnskapslovens alminnelige regler

Årsregnskapet fastsatt av kompetent organ

Bekreftet av representant for selskapet:	BDO AS
Dato for fastsettelse av årsregnskapet:	01.05.2024

Grunnlag for avgivelse

År 2023: Årsregnskapet er elektronisk innlevert
År 2022: Tall er hentet fra elektronisk innlevert årsregnskap fra 2023

Det er ikke krav til at årsregnskapet m.v. som sendes til Regnskapsregisteret er undertegnet. Kontrollen på at dette er utført ligger hos revisor/enhetens øverste organ. Sikkerheten ivaretas ved at innsender har rolle/rettighet for innsending av årsregnskapet via Altinn, og ved at det bekreftes at årsregnskapet er fastsatt av kompetent organ.

Brønnøysundregistrene, 15.06.2025



Resultatregnskap

Beløp i: NOK	Note	2023	2022
RESULTATREGNSKAP			
Inntekter			
Salgsinntekt	1	170 188 321	129 456 992
Annen driftsinntekt	1	28 087	667
Sum inntekter		170 216 408	129 457 659
Kostnader			
Varekostnad	2	163 429 733	123 599 820
Lønnskostnad	1, 2, 3	3 926 252	3 063 814
Avskrivning av driftsmidler og immaterielle eiendeler	4	273 373	243 636
Annen driftskostnad	1, 2, 3, 5	2 030 624	2 082 417
Sum kostnader		169 659 982	128 989 687
Driftsresultat		556 426	467 972
Finansinntekter og finanskostnader			
Renteinntekt fra foretak i samme konsern	2, 6	988 406	717 692
Annen renteinntekt	6	75 082	14 049
Annen finansinntekt	6	141 110	10 078
Sum finansinntekter		1 204 598	741 819
Annen rentekostnad	6	1 682 157	1 002 331
Annen finanskostnad	6		156 070
Sum finanskostnader		1 682 157	1 158 401
Netto finans		-477 559	-416 582
Ordinært resultat før skattekostnad		78 867	51 390
Skattekostnad på resultat	7	5 001	11 303
Ordinært resultat etter skattekostnad		73 866	40 087
Årsresultat		73 866	40 087
Årsresultat etter minoritetsinteresser		73 866	40 087



Resultatregnskap

Beløp i: NOK	Note	2023	2022
Totalresultat		73 866	40 087
Overføringer og disponeringer			
Avsatt til annen egenkapital	8	73 866	40 087
Sum overføringer og disponeringer		73 866	40 087



Balanse

Beløp i: NOK	Note	2023	2022
BALANSE - EIENDELER			
Anleggsmidler			
Immaterielle eiendeler			
Utsatt skattefordel	7	142 343	120 991
Sum immaterielle eiendeler		142 343	120 991
Varige driftsmidler			
Tomter, bygninger o.a. fast eiendom	4		
Driftsløsøre, inventar o.a. utstyr	4, 9	1 358 639	1 091 925
Sum varige driftsmidler		1 358 639	1 091 925
Finansielle anleggsmidler			
Investering i annet foretak i samme konsern	10	11 007 112	11 007 112
Andre langsiktige fordringer		33 000	66 000
Sum finansielle anleggsmidler		11 040 112	11 073 112
Sum anleggsmidler		12 541 094	12 286 028
Omløpsmidler			
Varer			
Lager av varer og annen beholdning	9, 11	4 909	35 755
Sum varer		4 909	35 755
Fordringer			
Kundefordringer	9, 12	19 375 077	18 876 849
Kundefordringer på selskap i samme konsern	9, 12, 13	21 398 706	20 346 488
Andre kortsiktige fordringer	2, 3, 7, 9	6 558 168	6 845 482
Sum fordringer		47 331 951	46 068 820
Bankinnskudd, kontanter og lignende			
Bankinnskudd, kontanter o.l.	14	319 872	238 685
Sum bankinnskudd, kontanter og lignende		319 872	238 685
Sum omløpsmidler		47 656 732	46 343 260



Balanse

Beløp i: NOK	Note	2023	2022
SUM EIENDELER		60 197 826	58 629 288
BALANSE - EGENKAPITAL OG GJELD			
Egenkapital			
Innskutt egenkapital			
Aksjekapital	8, 15	6 000 000	6 000 000
Ikke registrert kapitalforhøyelse	8		
Sum innskutt egenkapital		6 000 000	6 000 000
Opptjent egenkapital			
Annen egenkapital	8	4 463 796	4 389 930
Sum opptjent egenkapital		4 463 796	4 389 930
Sum egenkapital		10 463 796	10 389 930
Gjeld			
Langsiktig gjeld			
Utsatt skatt	7		
Annen langsiktig gjeld			
Gjeld til kredittinstitusjoner	9	5 562 060	928 185
Øvrig langsiktig gjeld	2, 3, 9	15 300 822	15 000 000
Sum annen langsiktig gjeld		20 862 882	15 928 185
Sum langsiktig gjeld		20 862 882	15 928 185
Kortsiktig gjeld			
Gjeld til kredittinstitusjoner	9	2 825 858	356 635
Leverandørgjeld	13	2 916 842	13 542 684
Betalbar skatt	7		55 117
Skyldig offentlige avgifter		4 326 629	4 054 558
Annen kortsiktig gjeld	3	18 801 819	14 302 179
Sum kortsiktig gjeld		28 871 148	32 311 173
Sum gjeld		49 734 030	48 239 358



Balanse

Beløp i: NOK	Note	2023	2022
SUM EGENKAPITAL OG GJELD		60 197 826	58 629 288



Konsernets resultatregnskap

Beløp i: NOK	Note	2023	2022
RESULTATREGNSKAP			
Inntekter			
Salgsinntekt	1	395 277 521	326 759 360
Annen driftsinntekt	2	297 960	410 972
Sum inntekter		395 575 482	327 170 332
Kostnader			
Varekostnad		349 697 666	286 148 646
Lønnskostnad	3, 4	19 560 925	16 608 439
Avskrivning av driftsmidler og immaterielle eiendeler	5	1 466 948	1 356 007
Annen driftskostnad	6, 7	21 081 029	20 138 886
Sum kostnader		391 806 567	324 251 978
Driftsresultat		3 768 915	2 918 354
Finansinntekter og finanskostnader			
Annen renteinntekt	8	75 082	14 049
Annen finansinntekt	8	178 244	14 155
Sum finansinntekter		253 326	28 204
Annen rentekostnad	8	2 872 493	1 694 278
Annen finanskostnad	8		156 070
Sum finanskostnader		2 872 493	1 850 348
Netto finans		-2 619 167	-1 822 144
Ordinært resultat før skattekostnad		1 149 748	1 096 210
Skattekostnad på ordinært resultat	9	281 955	236 464
Ordinært resultat etter skattekostnad		867 792	859 747
Årsresultat	10	867 792	859 747
Årsresultat etter minoritetsinteresser		867 792	859 747
Totalresultat		867 792	859 747



Konsernets balanse

Beløp i: NOK	Note	2023	2022
BALANSE - EIENDELER			
Anleggsmidler			
Immaterielle eiendeler			
Utsatt skattefordel	9		
Varige driftsmidler			
Tomter, bygninger o.a. fast eiendom	5, 11	19 224 600	17 938 317
Maskiner og anlegg	5, 11	4 421 252	4 427 313
Driftsløsøre, inventar o.a. utstyr	5, 11	1 681 979	1 436 041
Sum varige driftsmidler	5	25 327 831	23 801 671
Finansielle anleggsmidler			
Andre langsiktige fordringer		33 000	66 000
Sum finansielle anleggsmidler		33 000	66 000
Sum anleggsmidler		25 360 831	23 867 671
Omløpsmidler			
Varer			
Sum varer	11, 12	41 729 546	82 129 036
Fordringer			
Kundefordringer	11, 13	56 033 638	40 863 765
Andre kortsiktige fordringer	11	7 221 090	7 967 737
Sum fordringer		63 254 728	48 831 502
Investeringer			
Andre finansielle instrumenter		2	
Sum investeringer		2	
Bankinnskudd, kontanter og lignende			
Bankinnskudd, kontanter o.l.	14	3 630 641	1 559 375
Sum bankinnskudd, kontanter og lignende		3 630 641	1 559 375
Sum omløpsmidler		108 614 916	132 519 913



Konsernets balanse

Beløp i: NOK	Note	2023	2022
SUM EIENDELER		133 975 748	156 387 584
BALANSE - EGENKAPITAL OG GJELD			
Egenkapital			
Innskutt egenkapital			
Aksjekapital	10, 15	6 000 000	6 000 000
Ikke registrert kapitalforhøyelse	10, 15		
Sum innskutt egenkapital		6 000 000	6 000 000
Opptjent egenkapital			
Annen egenkapital	10	23 167 960	20 502 093
Sum opptjent egenkapital		23 167 960	20 502 093
Sum egenkapital	10	29 167 960	26 502 093
Gjeld			
Langsiktig gjeld			
Utsatt skatt	9	3 594 702	3 167 844
Sum avsetninger for forpliktelser		3 594 702	3 167 844
Annen langsiktig gjeld			
Gjeld til kredittinstitusjoner	11	5 562 060	5 217 301
Øvrig langsiktig gjeld	11	15 852 567	15 000 000
Sum annen langsiktig gjeld		21 414 627	20 217 301
Sum langsiktig gjeld		25 009 329	23 385 145
Kortsiktig gjeld			
Gjeld til kredittinstitusjoner	11	30 560 772	23 402 798
Leverandørgjeld		33 728 445	69 401 854
Betalbar skatt	9		55 117
Skyldig offentlige avgifter		4 326 629	4 054 558
Annen kortsiktig gjeld		11 182 613	9 586 018
Sum kortsiktig gjeld		79 798 459	106 500 346
Sum gjeld		104 807 787	129 885 491



Konsernets balanse

Beløp i: NOK	Note	2023	2022
SUM EGENKAPITAL OG GJELD		133 975 748	156 387 584



Årsregnskap 2023 Engelsviken Canning AS

Organisasjonsnr: 979 679 459



Resultatregnskap Engelsviken Canning AS

Driftsinntekter og driftskostnader	Note	2023	2022
Salgsinntekt	1	170 188 321	129 456 992
Annen driftsinntekt	1	28 087	667
Sum driftsinntekter		170 216 408	129 457 659
Varekostnad	2	163 429 733	123 599 820
Lønnskostnad	1, 2, 3	3 926 252	3 063 814
Avskrivning av driftsmidler og immaterielle eiendeler	4	273 373	243 636
Annen driftskostnad	1, 2, 3, 5	2 030 624	2 082 417
Sum driftskostnader		169 659 982	128 989 687
Driftsresultat		556 426	467 972
Finansinntekter og finanskostnader			
Renteinntekt fra foretak i samme konsern	2, 6	988 406	717 692
Annen renteinntekt	6	75 082	14 049
Annen finansinntekt	6	141 110	10 078
Annen rentekostnad	6	1 682 157	1 002 331
Annen finanskostnad	6	0	156 070
Resultat av finansposter		-477 559	-416 582
Resultat før skattekostnad		78 867	51 390
Skattekostnad på resultat	7	5 001	11 303
Årsresultat		73 866	40 087
Overføringer			
Avsatt til annen egenkapital	8	73 866	40 087
Sum overføringer		73 866	40 087



Balanse Engelsviken Canning AS

Eiendeler	Note	2023	2022
Anleggsmidler			
<i>Immaterielle eiendeler</i>			
Utsatt skattefordel	7	142 343	120 991
Sum immaterielle eiendeler		142 343	120 991
<i>Varige driftsmidler</i>			
Driftsløsøre, inventar o.a. utstyr	4, 9	1 358 639	1 091 925
Sum varige driftsmidler		1 358 639	1 091 925
<i>Finansielle anleggsmidler</i>			
Investeringer i annet foretak i samme konsern	10	11 007 112	11 007 112
Andre langsiktige fordringer		33 000	66 000
Sum finansielle anleggsmidler		11 040 112	11 073 112
Sum anleggsmidler		12 541 094	12 286 028
Omløpsmidler			
Lager av varer og annen beholdning	9, 11	4 909	35 755
<i>Fordringer</i>			
Kundefordringer	9, 12	19 375 077	18 876 849
Kundefordringer på selskap i samme konsern	9, 12, 13	21 398 706	20 346 488
Andre kortsiktige fordringer	2, 3, 7, 9	6 558 168	6 845 482
Sum fordringer		47 331 951	46 068 820
Bankinnskudd, kontanter o.l.	14	319 872	238 685
Sum omløpsmidler		47 656 732	46 343 260
Sum eiendeler		60 197 826	58 629 288




Balanse


Engelsviken Canning AS

Egenkapital og gjeld	Note	2023	2022
Egenkapital			
<i>Innskutt egenkapital</i>			
Aksjekapital	B, 15	6 000 000	6 000 000
Sum innskutt egenkapital		<u>6 000 000</u>	<u>6 000 000</u>
<i>Opptjent egenkapital</i>			
Annen egenkapital	8	4 463 796	4 389 930
Sum opptjent egenkapital		<u>4 463 796</u>	<u>4 389 930</u>
Sum egenkapital		<u>10 463 796</u>	<u>10 389 930</u>
Gjeld			
<i>Annen langsiktig gjeld</i>			
Gjeld til kredittinstitusjoner	9	5 562 060	928 185
Øvrig langsiktig gjeld	2, 3, 9	15 300 822	15 000 000
Sum annen langsiktig gjeld		<u>20 862 882</u>	<u>15 928 185</u>
<i>Kortsiktig gjeld</i>			
Gjeld til kredittinstitusjoner	9	2 825 858	356 635
Leverandørgjeld		183 757	1 607 810
Leverandørgjeld til selskap i samme konsern	13	2 733 085	11 934 874
Betalbar skatt	7	0	55 117
Skyldig offentlige avgifter		4 326 629	4 054 558
Annen kortsiktig gjeld	3	18 801 819	14 302 179
Sum kortsiktig gjeld		<u>28 871 148</u>	<u>32 311 173</u>
Sum gjeld		<u>49 734 030</u>	<u>48 239 358</u>
Sum egenkapital og gjeld		<u>60 197 826</u>	<u>58 629 288</u>

Engelsviken, 30.04.2024
Styret i Engelsviken Canning AS


Sigvart Erling Høyland
styreleder


Marianne Gran Andersen
nestleder / styremedlem


Lars Sigvart Gran Andersen
styremedlem/daglig leder


Elisabeth Gran Andersson
styremedlem


Inger Andersen
styremedlem



Indirekte kontantstrøm

Engelsviken Canning AS

Kontantstrømmer fra operasjonelle aktiviteter	Note	2023	2022
Resultat før skattekostnad		78 867	51 390
Periodens betalte / refunderte skatt		-55 117	-52 715
Tap/gevinst ved salg av anleggsmidler		-26 087	0
Ordinære avskrivninger		273 373	243 636
Endring i varelager		30 846	-10 533
Endring i kundefordringer		-1 550 445	-19 345 994
Endring i leverandørgjeld		-10 625 842	11 295 894
Endring i andre tidsavgrensingsposter		5 065 672	5 706 703
Netto kontantstrøm fra operasjonelle aktiviteter		-6 808 733	-2 111 619
Kontantstrømmer fra investeringsaktiviteter			
Innbetalinger ved salg av varige driftsmidler		120 000	0
Utbetalinger ved kjøp av varige driftsmidler		634 000	0
Netto kontantstrøm fra investeringsaktiviteter		-514 000	0
Kontantstrømmer fra finansieringsaktiviteter			
Innbetalinger ved opptak av ny langsiktig gjeld		4 934 697	0
Innbetalinger ved opptak av ny kortsiktig gjeld		2 469 223	356 635
Utbetalinger ved nedbetaling av langsiktig gjeld		0	85 824
Netto kontantstrøm fra finansieringsaktiviteter		7 403 920	270 811
Netto endring i kontanter og kontantekvivalenter		81 187	-1 840 808
Beh. av kont. og kontantekvivalenter ved per. begynnelse		238 685	2 079 493
Beh. av kont. og kontantekvivalenter ved per. slutt		319 872	238 685



Noter til regnskapet 2023

Regnskapsprinsipper

Årsregnskapet er satt opp i samsvar med regnskapsloven og god regnskapsskikk for øvrige foretak.

Bruk av estimater

Utarbeidelse av regnskap i samsvar med regnskapsloven krever bruk av estimater. Videre krever anvendelse av selskapets regnskapsprinsipper at ledelsen må utøve skjønn. Områder som i stor grad inneholder slike skjønsmessige vurderinger, høy grad av kompleksitet, eller områder hvor forutsetninger og estimater er vesentlige for årsregnskapet, er beskrevet i notene.

Salgsinntekter

Inntekter ved salg av varer og tjenester vurderes til virkelig verdi av vederlaget, netto etter fradrag for merverdiavgift, returer, rabatter og andre avslag.

Salg av varer inntektsføres når risiko og kontroll i all hovedsak er overført kjøperen.

Med risiko menes eiendelens gevinst og tapspotensiale mens kontroll defineres som beslutnings og råderett.

Datterselskap

Datterselskapene vurderes etter kostmetoden i selskapsregnskapet. Investeringen er vurdert til anskaffelseskost for aksjene med mindre nedskrivning har vært nødvendig. Det er foretatt nedskrivning til virkelig verdi når verdifall skyldes årsaker som ikke kan antas å være forbigående og det må anses nødvendig etter god regnskapsskikk.

Utbytte og andre utdelinger er inntektsført samme år som det er avsatt i datterselskapene.

Klassifisering og vurdering av balanseposter

Eiendeler bestemt til varig eie eller bruk er klassifisert som anleggsmidler. Anleggsmidler er vurdert til anskaffelseskost. Omløpsmidler og kortsiktig gjeld omfatter normalt poster som forfaller til betaling innen ett år etter balansedagen, samt poster som knytter seg til varekretsløpet. Omløpsmidler vurderes til laveste verdi av anskaffelseskost og antatt virkelig verdi.

Fordringer klassifiseres som omløpsmidler hvis de skal tilbakebetales i løpet av ett år. For gjeld er analoge kriterier lagt til grunn. Første års avdrag på langsiktige fordringer og langsiktig gjeld klassifiseres likevel ikke som omløpsmiddel og kortsiktig gjeld.

Enkelte poster er vurdert etter andre regler. Postene det gjelder vil være blant de postene som omhandles nedenfor.

Varige driftsmidler

Varige driftsmidler balanseføres og avskrives lineært til restverdi over driftsmidlenes forventede utnyttbare levetid. Ved endring i avskrivningsplan fordeles virkningen over gjenværende avskrivningstid ("knekkpunktmetoden"). Vedlikehold av driftsmidler kostnadsføres løpende. Påkostninger eller forbedringer tillegges driftsmidlets kostpris og avskrives i takt med driftsmidlet.

Skillet mellom vedlikehold og påkostning/forbedring regnes i forhold til driftsmidlets stand ved kjøp av driftsmidlet.

Varer

Lager av innkjøpte varer er vurdert til det laveste av anskaffelseskost etter FIFO-prinsippet, og netto salgsverdi. Egentilvirkede ferdigvarer og varer under tilvirkning vurderes til variabel tilvirkningskost. Det foretas nedskrivning for påregnelig ukurans.

Fordringer

Kundefordringer og andre fordringer er oppført i balansen til pålydende etter fradrag for avsetning til forventet tap. Avsetning for tap gjøres på grunnlag av individuelle vurderinger av de enkelte fordringene. I tillegg gjøres det for øvrige kundefordringer en uspesifisert avsetning for å dekke antatt tap.



Noter til regnskapet 2023

Forøvrig er følgende regnskapsprinsipper anvendt:

FIFO-metoden for tilordning av anskaffelseskost for ombyttbare finansielle eiendeler, laveste verdiss prinsipp for markedsbaserte finansielle omløpsmidler og kostmetoden er benyttet for investeringer i datterselskapet. Utbytte er inntektsført samme år som det er avsatt i datterselskap/tilknyttet selskap, dersom det er sannsynlig at beløpet vil mottas. Ved utbytte som overstiger andel av tilbakeholdt resultat etter kjøpet representerer den overskytende del tilbakebetaling av investert kapital, og er fratrukket investeringens verdi i balansen.

Skatt

Skattekostnaden i resultatregnskapet omfatter både periodens betalbare skatt og endring i utsatt skatt. Utsatt skatt beregnes med 22 % på grunnlag av de midlertidige forskjeller som eksisterer mellom regnskapsmessige og skattemessige verdier, samt eventuelt ligningsmessig underskudd til fremføring ved utgangen av regnskapsåret. Skatteøkende og skattereduserende midlertidige forskjeller som reverserer eller kan reversere i samme periode er utlignet og nettoført. Utsatt skatt på merverdier i forbindelse med oppkjøp av datterselskap blir ikke utlignet. Oppføring av utsatt skattefordel på netto skattereduserende forskjeller som ikke er utlignet og underskudd til fremføring, er begrunnet med antatt fremtidig inntjening. Utsatt skattefordel som kan balanseføres og utsatt skatt er oppført netto i balansen.

Valuta

Fordringer og gjeld i utenlandsk valuta vurderes etter kursen ved regnskapsårets slutt. Kursgevinster og kurstap knyttet til varesalg og varekjøp i utenlandsk valuta føres som salgsinntekter og varekostnad.

Kontantstrømoppstilling

Kontantstrømoppstillingen utarbeides etter den indirekte metoden. Kontanter og kontantekvivalenter omfatter kontanter, bankinnskudd og andre kortsiktige, likvide plasseringer som umiddelbart og med uvesentlig kursrisiko kan konverteres til kjente kontantbeløp og med gjenværende løpetid mindre enn tre måneder fra anskaffelsesdato.

Konsern

Selskapet er morselskap i konsern. Konsernregnskap utarbeides.

Note 1 Driftsinntekter

	2023	2022
Salgsinntekter	170 188 321	129 456 992
Andre driftsinntekter	28 087	667
Sum	170 216 408	129 457 659

Alt salg er til Norge.

Refusjoner fra datterselskap	2023	2022
Lønnskostnader / lønnsrefusjoner	-132 000	-132 000
Refunderte bilutgifter	372 000	372 000
Reiseutgifter Danmark	264 000	180 000
EDB kostnader	-96 000	-96 000
Sum	408 000	324 000

Refusjoner er fratrukket på lønn og andre driftskostnader. Kostnader er tillagt.

Engelsviken Canning AS

Side 7



Noter til regnskapet 2023

Note 2 Transaksjoner med nærstående parter

Ytelser til ledende ansatte er omtalt i note 3 og mellomværende med konsernselskaper er omtalt i note 13.

Selskapets transaksjoner med datterselskap	2023	2022
Varekostnader	163 099 551	123 724 243
Kostnader / Refusjon av personalkostnader og øvrige driftskostnader. Jfr. note 1	408 000	324 000
Renteinntekter	988 406	717 692
	164 495 957	124 765 935

Tilknyttet selskap

Ansvarlig lån	-15 300 822	-15 000 000
Leie lokaler	183 964	171 692
Fordring	5 000 000	5 000 000

Note 3 Lønnskostnader, antall ansatte, godtgjørelser, lån til ansatte m

Lønnskostnader	2023	2022
Lønninger	3 029 274	2 219 588
Arbeidsgiveravgift	599 919	561 059
Pensjonskostnader	68 091	61 471
Andre ytelser	228 968	221 696
Sum	3 926 252	3 063 814

Gjennomsnittlig antall årsverk sysselsatt i regnskapsåret 4

Ytelser til ledende personer	Daglig leder	Styret
Lønn/Styrehonorar	489 349	200 000
Annen godtgjørelse	189 290	0
Sum	678 639	200 000

Daglig leder har ikke avtale om bonus eller etterlønn.

Lån og fordringer til aksjonær/ledende personer	2023	2022
Selskapets gjeld til aksjonærer	186 087	615 693

Nærstående selskap

Selskapet leier lokaler av Engelsviken Eiendom AS.
Engelsviken Eiendom AS eies 100% av Inger og Lars Sigvart Gran Andersen.

Husleiekostnader	2023 183 964	2022 171 692
Engelsviken Canning AS		Side 8



Noter til regnskapet 2023

Selskapet har et ansvarlig lån fra Engelsviken Eiendom AS på kr 15 300 822 som renteberegnes. Videre har selskapet en fordring på Engelsviken Eiendom AS på kr 5 000 000.

OTP

Selskapet er pliktig til å ha tjenstepensjonsordning etter lov om obligatorisk tjenstepensjon. Selskapets pensjonsordninger tilfredsstiller kravene i denne lov.

Revisor

Honorar til revisor for 2023 ekskl mva utgjør:

Lovpålagt revisjon inkl års- og konsernregnskap, ligningspapirer	169 275
Andre tjenester	31 200
Sum honorar til revisor	200 475

Note 4 Anleggsmidler

	Bygninger og annen fast eiendom	Driftsløsøre, inventar ol.	Sum
Anskaffelseskost pr. 01.01.23	563 108	1 367 331	1 930 439
+ Tilgang kjøpte driftsmidler		634 000	634 000
- Avgang i året		115 000	115 000
= Anskaffelseskost 31.12.23	563 108	1 886 331	2 449 439
Akkumulerte avskrivninger 31.12.23	563 108	527 692	1 090 800
= Bokført verdi 31.12.23	0	1 358 639	1 358 639
Årets ordinære avskrivninger		273 373	273 373
Økonomisk levetid	10 år	5-10 år	
Avskrivningsplan		saldo 5%	

Note 5 Leasing og leieforpliktelser

Leieferholdet som nevnt nedenfor er til nærstående part; Engelsviken Eiendom AS. Leie for 2023 utgjør kr 183 964

Oversikt over fremtidig minimumsleie	2023	2022
Neste år	193 800	430 280
1 til 5 år	129 200	1 721 120
Etter 5 år	0	0
Sum fremtidig minimumsleie	323 000	2 151 400

Selskapet leaser to biler og årlig leasingkostnad for disse bilene utgjør kr 322 824 per år.



Noter til regnskapet 2023

Note 6 Spesifikasjon av finansinntekter og finanskostnader

Finansinntekter	2023	2022
Renteinntekt fra andre foretak i samme konsern	988 406	717 692
Annen renteinntekt	75 082	14 049
Annen finansinntekt	141 110	10 078
Sum finansinntekter	1 204 598	741 819

Finanskostnader	2023	2022
Annen rentekostnad	1 682 157	1 002 331
Annen finanskostnad	0	156 070
Sum finanskostnader	1 682 157	1 158 401

Note 7 Skatt

Årets skattekostnad	2023	2022
Resultatført skatt på ordinært resultat:		
Betalbar skatt	26 353	55 103
Endring i utsatt skattefordel	-21 352	-43 800
Skattekostnad ordinært resultat	5 001	11 303

Skattepliktig inntekt:		
Resultat før skatt	78 867	51 390
Permanente forskjeller	-56 135	46
Endring i midlertidige forskjeller	97 055	199 094
Skattepliktig inntekt	119 788	250 530

Betalbar skatt i balansen:		
Betalbar skatt på årets resultat	0	55 117
Sum betalbar skatt i balansen	0	55 117

Skatteeffekten av midlertidige forskjeller som har gitt opphav til utsatt skatt og utsatte skattefordeler, spesifisert på typer av midlertidige forskjeller

	2023	2022	Endring
Varige driftsmidler	215 024	245 794	30 770
Fordringer	-862 040	-795 754	66 286
Sum	-647 015	-549 960	97 055
Grunnlag for utsatt skattefordel	-647 015	-549 960	97 055
Utsatt skattefordel (22 %)	-142 343	-120 991	21 352

Betalbar skatt for 2023 utgjør kr. 26 353. Selskapet har tilgode skatt FOU med kr. 57 492. Netto tilgode skatt på kr 31 139 inngår i andre kortsiktige fordringer.



Noter til regnskapet 2023

Note 8 Egenkapital

	Aksjekapital	Annen egenkapital	Sum egenkapital
Per 01.01.2023	6 000 000	4 389 930	10 389 930
Årets resultat		73 866	73 866
Per 31.12.2023	6 000 000	4 463 796	10 463 796

Note 9 Fordringer, gjeld, pantstillelser og garantier m.v

	2023	2022
Garantier	5 000 000	5 000 000
Langsiktig gjeld med forfall senere enn fem år	15 300 822	15 000 000

Gjeld som er sikret ved pant o.l.

	2023	2022
Gjeld til kredittinstitusjoner	8 387 918	1 284 820
Sum	8 387 918	1 284 820

Balanseført verdi av pantsatte eiendeler

	2023	2022
Varige driftsmidler	1 192 250	915 708
Lager av varer og annen beholdning	4 909	35 755
Kundefordringer	40 773 783	39 223 338
Andre fordringer	6 558 168	6 845 482
Sum	48 529 110	47 020 283

Pantsikret kreditramme / avtaler

Kassekreditt	6 000 000	6 000 000
Factoringavtale	23 000 000	23 000 000
Sum	29 000 000	29 000 000

Det er likeledes fra mor til datterselskap stilt en selvskyldnerkausjon som depositum for ethvert mellomværende.

Det er knyttet flere covenants krav til selskapet. Banken stiller krav til egenkapitalandel og resultat i konsernet.

Selskapet har covenantskrav fra sin bankforbindelse. Pr 31.12.2023 er kravet til egenkapitalandel og resultatandel før skatt for konsernet er oppfylt.

Valutaterminkontrakt som benyttes som sikringsinstrument

Selskapet har inngått valutakontrakter i 2023 som pr.31.12.2023 har et urealisert tap på kr. 591 068.



Noter til regnskapet 2023

Note 10 Investering i datterselskap

Investeringene i datterselskap, tilknyttet selskap og felleskontrollert virksomhet regnskapsføres etter kostmetoden.

Selskap	Forretnings- kontor	Eier- /stemmeandel	Årets resultat EK pr.		Balanseført verdi
			2023	31.12.2023	
Engelsviken Canning Denmark AS	Skagen, Denmark	100 %	DKK 517 992	DKK 19 699 825	NOK 11 007 112

Note 11 Varer

	2023	2022
Råvarer	4 909	4 909
Egentilvirkede ferdigvarer	0	30 846
Sum	4 909	35 755

Note 12 Kundefordringer

	2023	2022
Kundefordringer til pålydende	41 638 783	40 023 338
Avsetning til tap	865 000	800 000
Balanseført verdi av kundefordringer 31.12.2023	40 773 783	39 223 338

Kundefordringer er vurdert til pålydende, nedskrevet med forventet tap på fordringer.

Note 13 Mellomværende med selskap i samme konsern

Fordringer	2023	2022
Kundefordringer	21 398 706	20 346 488

Gjeld	2023	2022
Leverandørgjeld	2 733 085	11 934 874



Noter til regnskapet 2023

Note 14 Bankinnskudd

	2023	2022
Bundne skattetrekksmidler	201 777	202 073

Note 15 Antall aksjer, aksjeeiere m

Foretakets aksjer er fordelt på to aksjeklasser

Aksjekapital	Antall	Pålydende	Balanseført
A-aksjer	50	375	18 750
B-aksjer	15 950	375	5 981 250
Sum	16 000		6 000 000

I generalforsamlinger har hver A-aksje 1000 stemmer, mens hver B-aksje har 1 stemme. Utover dette har A- og B-aksjene samme rettigheter i generalforsamlingen

Aksjekapitalen eies av følgende aksjonærer:

Aksjonærer:	A-aksjer	B-aksjer	Sum aksjer	Eierandel
Marianne Gran Andersen	0	7 975	7 975	49,84 %
Elisabeth Gran Andersson	0	7 975	7 975	49,84 %
Inger Gran Andersson	25	0	25	0,16 %
Lars Sigvart Gran Andersen	25	0	25	0,16 %
Sum	50	15 950	16 000	100 %
Totalt antall aksjer	50	15 950	16 000	100 %

Aksjer eiet av styremedlemmer og daglig leder

Navn	Tittel	Antall aksjer
Marianne Gran Andersen	Nestleder/styremedlem	7 975
Elisabeth Gran Andersson	Styremedlem	7 975
Inger Gran Andersen	Styremedlem	25
Lars Sigvart Gran Andersen	Daglig leder/ styremedlem	25



Konsernregnskap 2023 Engelsviken Canning AS

Organisasjonsnr: 979 679 459



Resultatregnskap

Engelsviken Canning AS - Konsern

Driftsinntekter og driftskostnader	Note	2023	2022
Salgsinntekt	1	395 277 521	326 759 360
Annen driftsinntekt	2	297 960	410 972
Sum driftsinntekter		395 575 482	327 170 332
Varekostnad		349 697 666	286 148 646
Lønnskostnad	3, 4	19 560 925	16 608 439
Avskrivning av driftsmidler og immaterielle eiendeler	5	1 466 948	1 356 007
Annen driftskostnad	6, 7	21 081 029	20 138 886
Sum driftskostnader		391 806 567	324 251 978
Driftsresultat		3 768 915	2 918 354
Finansinntekter og finanskostnader			
Annen renteinntekt	8	75 082	14 049
Annen finansinntekt	8	178 244	14 155
Annen rentekostnad	8	2 872 493	1 694 278
Annen finanskostnad	8	0	156 070
Resultat av finansposter		-2 619 167	-1 822 144
Ordinært resultat før skattekostnad		1 149 748	1 096 210
Skattekostnad på ordinært resultat	9	281 955	236 464
Årsresultat	10	867 792	859 747



Balanse
Engelsviken Canning AS - Konsern

Eiendeler	Note	2023	2022
Anleggsmidler			
Varige driftsmidler			
Tomter, bygninger o.a. fast eiendom	5, 11	19 224 600	17 938 317
Maskiner og anlegg	5, 11	4 421 252	4 427 313
Driftsløsøre, inventar o.a. utstyr	5, 11	1 681 979	1 436 041
Sum varige driftsmidler	5	<u>25 327 831</u>	<u>23 801 671</u>
Andre langsiktige fordringer		33 000	66 000
Sum finansielle anleggsmidler		<u>33 000</u>	<u>66 000</u>
Sum anleggsmidler		<u>25 360 831</u>	<u>23 867 671</u>
Omløpsmidler			
Lager av varer og annen beholdning	11, 12	41 729 546	82 129 036
Fordringer			
Kundefordringer	11, 13	56 033 638	40 863 765
Andre kortsiktige fordringer	11	7 221 090	7 967 737
Sum fordringer		<u>63 254 728</u>	<u>48 831 502</u>
Andre finansielle instrumenter		2	0
Sum investeringer		<u>2</u>	<u>0</u>
Bankinnskudd, kontanter o.l.	14	3 630 641	1 559 375
Sum omløpsmidler		<u>108 614 916</u>	<u>132 519 913</u>
Sum eiendeler		<u>133 975 748</u>	<u>156 387 584</u>



Balanse

Engelsviken Canning AS - Konsern

Egenkapital og gjeld	Note	2023	2022
Innskutt egenkapital			
Aksjekapital	10, 15	6 000 000	6 000 000
Sum innskutt egenkapital		<u>6 000 000</u>	<u>6 000 000</u>
Opptjent egenkapital			
Annen egenkapital	10	23 167 960	20 502 093
Sum opptjent egenkapital		<u>23 167 960</u>	<u>20 502 093</u>
Sum egenkapital	10	<u>29 167 960</u>	<u>26 502 093</u>
Gjeld			
Utsatt skatt	9	3 594 702	3 167 844
Annen langsiktig gjeld			
Gjeld til kredittinstitusjoner	11	5 562 060	5 217 301
Øvrig langsiktig gjeld	11	15 852 367	15 000 000
Sum annen langsiktig gjeld		<u>21 414 427</u>	<u>20 217 301</u>
Kortsiktig gjeld			
Gjeld til kredittinstitusjoner	11	30 560 772	23 402 798
Leverandørgjeld		33 728 444	69 401 854
Betalbar skatt	9	0	55 117
Skyldig offentlige avgifter		4 326 629	4 054 558
Annen kortsiktig gjeld		11 182 613	9 586 018
Sum kortsiktig gjeld		<u>79 798 459</u>	<u>106 500 346</u>
Sum gjeld		<u>104 807 787</u>	<u>129 885 491</u>
Sum egenkapital og gjeld		<u>133 975 748</u>	<u>156 387 584</u>

Engelsviken, 30.04.2024
Styret i Engelsviken Canning AS
Lars Sivert Gran Andersen
Styremedlem/daglig leder
Sivert Erling Hovland
Styremedlem
Marianne Gran Andersen
Nestleder/styremedlem
Inger Gran Andersen
Styremedlem
Elisabeth Gran Andersen
Styremedlem



Indirekte kontantstrøm

Engelsviken Canning AS - Konsern

Kontantstrøm

NRS Indirekte metode

	Note	2023	2022
Kontantstrømmer fra operasjonelle aktiviteter			
Resultat før skattekostnad		1 149 748	1 096 210
Periodens betalte skatt		99 746	78 316
Tap/gevinst ved salg av anleggsmidler		-74 349	29 742
Ordinære avskrivninger		1 466 948	1 356 007
Endring i varelager		40 399 490	-7 587 625
Endring i kundefordringer		-15 169 873	1 040 704
Endring i leverandørgjeld		-35 673 410	-4 278 764
Endring i andre tidsavgrensingsposter		3 067 497	7 321 907
Netto kontantstrøm fra operasjonelle aktiviteter		-4 933 695	-1 100 135
Kontantstrømmer fra investeringsaktiviteter			
Innbetalinger ved salg av varige driftsmidler		168 262	513 362
Utbetalinger ved kjøp av varige driftsmidler		-1 551 601	-1 683 164
Endringer andre investeringer		33 000	33 000
Netto kontantstrøm fra investeringsaktiviteter		-1 350 339	-1 136 802
Kontantstrømmer fra finansieringsaktiviteter			
Innbetalinger ved opptak av ny langsiktig gjeld		1 197 326	0
Innbetalinger ved opptak av ny kortsiktig gjeld		7 157 974	2 636 491
Utbetalinger ved nedbetaling av langsiktig gjeld		0	2 256 980
Netto kontantstrøm fra finansieringsaktiviteter		8 355 300	379 511
Netto endring i kontanter og kontantekvivalenter		2 071 266	-1 857 426
Beh. av kont. og kontantekvivalenter ved per. begynnelse		1 559 375	3 416 802
Beh. av kont. og kontantekvivalenter ved per. slutt		3 630 641	1 559 375



Engelsviken Canning AS Konsern

NOTER TIL REGNSKAPET FOR 2023

Regnskapsprinsipper

Årsregnskapet er satt opp i samsvar med regnskapsloven og god regnskapsskikk for øvrige foretak. Konsernregnskapet avlegges under forutsetning om fortsatt drift.

Bruk av estimater

Utarbeidelse av regnskap i samsvar med regnskapsloven krever bruk av estimater. Videre krever anvendelse av selskapets regnskapsprinsipper at ledelsen må utøve skjønn. Områder som i stor grad inneholder slike skjønnsmessige vurderinger, høy grad av kompleksitet, eller områder hvor forutsetninger og estimater er vesentlige for årsregnskapet, er beskrevet i notene.

Salgsinntekter

Inntektsføring ved salg av varer og tjenester vurderes til virkelig verdi av vederlaget, netto etter fradrag for merverdiavgift, returer, rabatter og andre avslag.

Konsolideringsprinsipper

Konsernregnskapet omfatter morselskapet Engelsviken Canning AS og datterselskapet Engelsviken Canning Denmark A/S. Konsernregnskapet er utarbeidet som om konsernet var én økonomisk enhet. Transaksjoner og mellomværende mellom selskapene i konsernet er eliminert. Konsernregnskapet er utarbeidet etter ensartede prinsipper, ved at datterselskapet følger de samme regnskapsprinsipper som morselskapet.

Kjøpte datterselskaper regnskapsføres i konsernregnskapet basert på morselskapets anskaffelseskost. Anskaffelseskost tilordnes identifiserbare eiendeler og gjeld i datterselskapet, som oppføres i konsernregnskapet til virkelig verdi på oppkjøpstidspunktet. Eventuell merverdi eller mindreverdi ut over hva som kan henføres til identifiserbare eiendeler og gjeld balanseføres som goodwill. Merverdier i konsernregnskapet avskrives lineært over de oppkjøpte eiendelenes forventede levetid.

Klassifisering og vurdering av balanseposter

Omløpsmidler og kortsiktig gjeld omfatter poster som knytter seg til varekretsløpet. For andre poster enn kundefordringer omfattes poster som forfaller til betaling innen ett år etter transaksjonsdagen. Anleggsmidler er eiendeler bestemt til varig eie og bruk. Langsiktig gjeld er gjeld som forfaller senere enn ett år etter transaksjonsdagen.

Omløpsmidler vurderes til laveste av anskaffelseskost og virkelig verdi. Kortsiktig gjeld balanseføres til nominelt beløp på etableringstidspunktet.

Anleggsmidler vurderes til anskaffelseskost. Varige anleggsmidler avskrives etter en fornuftig avskrivningsplan. Anleggsmidlene nedskrives til virkelig verdi ved verdifall som ikke forventes å være forbigående. Langsiktig gjeld med unntak av andre avsetninger balanseføres til nominelt beløp på etableringstidspunktet.

Fordringer

Kundefordringer og andre fordringer er oppført i balansen til påtydende etter fradrag for avsetning til forventet tap. Avsetning til tap gjøres på grunnlag av individuelle vurderinger av de enkelte fordringene. I tillegg gjøres det for øvrige kundefordringer en uspesifisert avsetning for å dekke antatt tap.

Varebeholdninger

Lager av innkjøpte varer er verdsatt til laveste av anskaffelseskost etter FIFO- prinsippet og virkelig verdi. Egentilvirkede ferdigvarer og varer under tilvirkning er vurdert til variabel tilvirkningskost. Det foretas nedskrivning for påregnelig ukurans.

Varige driftsmidler

Varige driftsmidler balanseføres og avskrives over driftsmidlenes levetid dersom de har antatt levetid over 3 år og har en kostpris som overstiger kr 15.000. Direkte vedlikehold av driftsmidler kostnadsføres løpende under driftskostnader, mens påkostninger eller forbedringer tillegges driftsmidlets kostpris og avskrives i takt med driftsmidlet.



Engelsviken Canning AS Konsern

NOTER TIL REGNSKAPET FOR 2023

Utenlandsk valuta

Fordringer og gjeld i utenlandsk valuta er verdsatt til kursen ved regnskapsårets slutt. Kursgevinster og kurstap knyttet til varesalg og varekjøp i utenlandsk valuta føres som salgsinntekter og varekostnad.

Forørig er følgende regnskapsprinsipper anvendt:

FIFO-metoden for tilordning av anskaffelseskost for ombyttbare finansielle eiendeler, laveste verdis prinsipp for markedsbaserte finansielle omløpsmidler og kostmetoden er benyttet for investeringer i datterselskap. Utbytte er inntektsført samme år som det er avsatt i datterselskap/tilknyttet selskap, dersom det er sannsynlig at beløpet vil mottas. Ved utbytte som overstiger andel av tilbakeholdt resultat etter kjøpet representerer den overskytende del tilbakebetaling av investert kapital, og er fratrukket investeringens verdi i balansen.

Skatt

Skattekostnaden i resultatregnskapet omfatter både periodens betalbare skatt og endring i utsatt skatt. Utsatt skatt er beregnet med hhv 22% i mor- og datterselskap på grunnlag av de midlertidige forskjeller som eksisterer mellom regnskapsmessige og skattemessige verdier, samt ligningsmessig underskudd til fremføring ved utgangen av regnskapsåret.

Skatteøkende og skattereduserende midlertidige forskjeller som reverserer eller kan reversere i samme periode er utlignet og skattevirkningen er beregnet på nettogrunnlaget.

Kontantstrømoppstilling

Kontantstrømoppstillingen utarbeides etter den indirekte metoden. Kontanter og kontantekvivalenter omfatter kontanter, bankinnskudd og andre kortsiktige likvide plasseringer som umiddelbart og med uvesentlig kursrisiko kan konverteres til kjente kontantbeløp og med gjenværende løpetid mindre enn tre måneder fra anskaffelsesdato.



Engelsviken Canning AS Konsern

NOTER TIL REGNSKAPET FOR 2023

Note 1 - Driftsinntekter

Geografisk fordeling	2023	2022
Danmark	37 972 580	39 081 732
Sverige	163 274 983	148 050 301
Norge	176 030 355	128 810 960
Øvrige utenfor EU	475 174	0
Øvrige EU	17 524 430	10 816 367
Sum	395 277 521	326 759 360

Note 2 - Andre driftsinntekter

	2023	2022
Andre driftsinntekter	222 827	386 526
Gevinst ved salg av driftsmidler	75 133	24 446
Sum andre driftsinntekter	297 960	410 972

Note 3 - Lønnskostnader

	2023	2022
Lønninger	16 729 500	13 964 884
Arbeidsgiveravgift	1 047 667	1 879 270
Pensjonskostnader	1 547 804	528 205
Andre ytelser	235 953	236 080
Sum lønnskostnader	19 560 925	16 608 439

Konsernet har sysselsatt 18 årsverk i regnskapsåret.

Ytelser til ledende personer	Daglig leder	Styret
Lønn/styreonorar	489 349	200 000
Annen godtgjørelse	189 290	0

Lån og stikkerhetsstillelser til ledende personer

	2023	2022
Gjeld til aksjonær	186 087	615 693
Sum gjeld til aksjonær	186 087	615 693

	2023	2022
Royalty til daglig leder, ekskl. mva	0	0

Selskapet leier lokaler av Engelsviken Eiendom AS.
Engelsviken Eiendom AS eies 100% av Inger og Lars Sigvart Gran Andersen.

Morselskapet har også ansvarlig lån fra Engelsviken Eiendom AS på NOK 15 300 822, samt NOK 5 000 000 i fordring.
Renter er beregnet ihht gjeldende skjermingsrente.



Engelsviken Canning AS Konsern

NOTER TIL REGNSKAPET FOR 2023

Note 4 - Obligatorisk tjenstepensjon

Obligatorisk tjenstepensjon

Foretaket er pliktig til å ha tjenstepensjonsordning etter lov om obligatorisk tjenstepensjon, og har etablert pensjonsordning som tilfredstiller kravene i loven.

Note 5 - Varige driftsmidler

Varige driftsmidler er vurdert til historisk kost etter fradrag for avskrivninger. Avskrivningene er beregnet på grunnlag av kostpris og fordelt over antatt økonomisk levetid.

	Bygninger og fast eiendom	Maskiner og anlegg	Driftsløsøre, inventar, verktøy, kontormaskiner	Sum
Anskaffelseskost 01.01.23	35 660 424	17 544 434	3 019 204	56 224 061
Tilgang i år	499 830	417 771	634 000	1 551 601
Avgang i år (kostpris)	0	-431 267	-115 000	-546 267
Anskaffelseskost 31.12.23	36 160 254	17 530 938	3 538 204	57 229 396
Akkumulerte avskrivninger	16 935 655	13 109 687	1 856 225	31 901 566
Bokført verdi 31.12.23	19 224 600	4 421 252	1 681 979	25 327 831
Årets ordinære avskrivninger	417 976	731 135	317 837	1 466 948
Forventet økonomisk levetid	10-22 år	5-10 år	0-10 år	
Avskrivningsmetode	Lineær	Lineær	Lineær	

Note 6 - Revisjonshonorar

Revisjon og andre tjenester

Kostnadsført revisjonshonorar for 2023 utgjør kr 317 947 for revisjon og kr 31 200 for annen bistand. Merverdiavgift er ikke inkludert i revisjonshonoraret.



Engelsviken Canning AS Konsern

NOTER TIL REGNSKAPET FOR 2023

Note 7 - Leasing- og leieforpliktelser

	2023	1år	2-5år	Over 5år
ECN, Leieforpliktelser	591 927	462 727	129 200	0
ECD, Leieforpliktelser	340 853	340 853	0	0
ECD, Operasjonell leasing	83 667	83 667		0
ECD, Leasingforpliktelse	699 024	147 279	551 745	0
Sum	1 016 447	887 247	129 200	0

Leasingkontakter vedrørende varige driftsmidler, hvor selskapet har alle vesentlige risikoer og fordeler ved eierskap, balanseføres som eiendeler. Eiendelene måles ved førstegangsinnregning i balansen til en beregnet kostpris som tilsvarer virkelig verdi eller nåverdien av fremtidige leasingtjenester. Ved beregning av nåverdien brukes leasingsavtalens interne rente som diskonteringsfaktor eller en tilnærmet verdi. Finansielt leasede eiendler avskrives som selskapets andre lignede varige driftsmidler

Leieforhold i mor er utenfor konsernet.

Note 8 - Spesifikasjon av finansinntekter og og finanskostnader

	2023	2022
Annen finansinntekt	75 082	14 049
Annen renteinntekt	178 244	14 155
Sum finansinntekter	253 326	28 204

	2023	2022
Annen rentekostnad	2 872 493	1 694 278
Annen finanskostnad	0	156 070
Sum finanskostnader	2 872 493	1 850 348



Engelsviken Canning AS Konsern

NOTER TIL REGNSKAPET FOR 2023

Note 9 - Skatt

Beregning av utsatt skatt

Midlertidige forskjeller

	2023	2022
Anleggsmidler	19 337 644	16 737 324
Omløpsmidler	-378 205	-308 317
Leasinggjeld	-699 024	-505 648
Netto midlertidige forskjeller	18 260 415	15 923 359
Underskudd til fremføring	-1 920 862	-1 524 065
Grunnlag for utsatt skatt	16 339 553	14 399 294
Utsatt skatt konsernregnskapet	3 594 702	3 167 844
Herav:		
Utsatt skattefordel (ECN)	142 343	120 991
Utsatt skatt (ECD)	373 7045	328 8836

Grunnlag for skattekostnad, endring i utsatt skatt og betalbar skatt

	2023	2022
Resultat før skattekostnad	1 092 256	1 096 210
Permanente forskjeller	-13 498	-21 322
Grunnlag for årets skattekostnad	1 078 758	1 074 888
Endring i midlertidige forskjeller	-1 258 706	-827 436
Grunnlag for betalbar skatt i resultatregnskapet	-179 948	247 452
Underskudd til fremføring	0	0
Skattepliktig inntekt (grl. betalbar skatt)	-179 948	247 452

Fordeling av skattekostnaden

	2023	2022
Betalbar skatt på årets resultat	26 353	54 439
Kursregulering	0	665
Regulering skatt tidl år	44 628	0
Endring i utsatt skatt	210 974	181 360
Skattekostnad	281 955	236 464

Betalbar skatt i balansen

	2023	2022
Betalbar skatt i skattekostnaden	0	55 117
Regulering av skatt vedrørende tidligere år	0	0
Betalbar skatt i balansen	0	55 117

Betalbar skatt for 2023 utgjør kr. 26 353. Selskapet har til gode skatt FOU med kr. 57 492. Netto til gode skatt på kr. 31 139 inngår i andre kortsiktige fordringer.

Note 10 - Egenkapital

	Aksjekapital	Annen EK	Sum
Egenkapital 01.01.23	6 000 000	20 502 093	26 502 093
Årets resultat	0	867 792	867 792
Kursreguleringer	0	1 798 075	1 798 075
Egenkapital 31.12.23	6 000 000	23 167 960	29 167 960



Engelsviken Canning AS Konsern

NOTER TIL REGNSKAPET FOR 2023

Note 11 - Gjeld og pantstillelser

	2023	2022
Langsiktig gjeld med forfall senere enn 5 år		
ECN, Langsiktig gjeld	15 300 822	15 000 000
ECD, Langsiktig gjeld	0	0
Sum langsiktig gjeld > 5 år	15 300 822	15 000 000
Pant og garantier		
Pantsikret gjeld	2023	2022
ECN, Gjeld til kredittinstitusjoner	8 387 918	1 284 820
ECD, Gjeld til kredittinstitusjoner	11 606 910	15 850 377
Sum pantsikret gjeld	19 994 828	17 135 197
Pantsikret kredittramme	2023	2022
ECN, Kredittramme til kredittinstitusjoner	6 000 000	6 000 000
ECD, Kredittramme til kredittinstitusjoner	0	0
Sum kredittramme	6 000 000	6 000 000
Pantsikret factoringavtale	2023	2022
ECN, Kredittramme factoringavtale	23 000 000	23 000 000
ECD, Kredittramme factoringavtale	37 705 000	33 952 500
Sum kredittramme factoringavtale	60 705 000	56 952 500
Pantsikret garantier	2023	2022
ECN, Garantier	5 000 000	5 000 000
ECD, Garantier	0	0
Sum garantier	5 000 000	5 000 000
Sikret i panteobjekter med bokførte verdier:	2023	2022
Driftsmidler	25 161 442	22 730 750
Varelager	40 504 887	76 928 248
Kundefordringer	56 033 638	60 344 027
Andre fordringer	7 221 090	7 784 318
Sum	128 921 057	167 787 343



Engelsviken Canning AS Konsern

NOTER TIL REGNSKAPET FOR 2023

Det er likeledes fra mor til datterselskap stilt en selvskyldnerkausjon som depositum for ethvert mellomværende.

Det er knyttet flere covenants krav til selskapet. Banken stiller krav til egenkapitalandel og resultat i konsernet. Pr 31.12.2023 er kravet til egenkapitalandel og resultat før skatt oppfylt.

Valutaterminkontrakt som benyttes som sikringsinstrument

Selskapet har inngått valutakontrakter i 2023 som pr 31.12.2023 har et urealisert tap på kr 591 068.

Note 12 - Varer

	2023	2022
Råvarer	28 746 888	68 046 419
Egentilvirkede ferdigvarer / handelsvarer	12 982 658	14 082 617
Sum	41 729 546	82 129 036

Note 13 - Kundefordringer

	2023	2022
Kundefordringer til pålydende	56 898 649	41 663 765
Avsetning til tap	865 000	800 000
Balanseført verdi av kundefordringer 31.12	56 033 649	40 863 765

Kundefordringer er vurdert til pålydende, nedskrevet med forventet tap på fordringer.

Note 14 - Bundne bankinnskudd, trekkrettigheter

	2023	2022
ECN, skattetrekksmidler	201 777	202 073
Sum skattetrekksmidler	201 777	202 073

Note 15 - Aksjekapital og aksjonærinformasjon

Aksjekapitalen består av

	Antall	Pålydende	Bokført
A-aksjer	50	1 000	50 000
B-aksjer	15 950	1 000	15 950 000
Sum	16 000		16 000 000

I generalforsamlingen skal hver A-aksje ha 1000 stemmer, mens hver B-aksje skal ha 1 stemme. Utover dette har A- og B- aksjene samme rettigheter i generalforsamlingen.

Aksjonæroversikt	Verv	A-aksjer	B-aksjer	Sum aksjer	Eierandel
Lars Sigvart Gran Andersen	Daglig leder / styremedlem	25	0	25	0,16 %
Inger Gran Andersen	Styremedlem	25	0	25	0,16 %
Marianne Gran Andersen	Nest leder / Styremedlem	0	7 975	7 975	49,84 %
Elisabeth Gran Andersson	Styremedlem	0	7 975	7 975	49,84 %
Totalt antall aksjer		50	15 950	16 000	100 %



ENGELSVIKEN CANNING AS KONSERN

ÅRSBERETNING 2023

Redegjørelse for årsregnskapet

Styret bekrefter at forutsetningen om fortsatt drift er tilstede og regnskapet for 2023 er gjort opp under denne forutsetning.

Virksomheten

Konsernet Engelsviken Canning (selskapet) består av selskapene

- Engelsviken Canning AS, morselskap
- Engelsviken Canning Denmark AS, heleiet datterselskap

Selskapenes virksomhet består i handel og produksjon av fisk og skalldyr samt kjøp og salg av varer og tjenester og øst som står naturlig i forbindelse med dette, samt deltageelse i andre selskaper og virksomheter med tilsvarende formål.

Morselskapets virksomhet foregår i leide lokaler i Engelsviken i Fredrikstad kommune mens datterselskapets virksomhet foregår fra egne lokaler i Frederikshavn kommune i Danmark.

Resultatregnskap

Omsetningen for Engelsviken Canning i 2023 ble NOK 395.575.482 mot NOK 327.170.332 i 2022.

Selskapets driftsresultat utgjorde NOK 3.788.915 mot NOK 2.918.354 i 2022.

Resultat før skatt ble NOK 1.149.748 mot NOK 1.096.210 i 2022.

Årets konsernresultat er belastet med royalty på NOK 0 og royalty i 2022 utgjorde NOK 0.

Morselskapets regnskapsførsel og tilhørende administrative tjenester er utført av datterselskapet i Danmark.

Balanse, likviditet og kontantstrøm

Konsernets total kapital var pr 31.12.2023 NOK 133.975.748. Omløpsmidler utgjorde NOK 108.614.916 og kortsiktig gjeld var NOK 79.798.459. Konsernets egenkapital pr 31.12.2023 var på NOK 29.167.960 mot NOK 26.502.093 i 2022, en økning på 10,06%. Egenkapitalen pr 31.12.2023 i konsernet tilsvarer en egenkapitalandel på 21,77%.

Morselskapets egenkapital pr 31.12.2023 var på NOK 10.463.796 mot NOK 10.389.930 i 2022, en økning på 0,7%. Egenkapitalen pr 31.12.2023 i morselskapet tilsvarer en egenkapitalandel på 17,4% og annen egenkapital utgjør NOK 4.463.796.

Morselskapets aksjer i Engelsviken Canning Denmark AS er balanseført til kostpris NOK 11.007.112, hvilket samsvarer med pålydende.

Engelsviken Canning AS har i tillegg mellomværende med Engelsviken Canning Denmark AS pr 31.12.23 på NOK 21.398.706. Engelsviken Canning Denmark AS har i løpet av 2023 ytterligere styrket sin posisjon og grunnlag for vekst og gode resultater framover. Styret er derfor av den oppfatning at det er riktig å balanseføre mellomværendet til dets fulle pålydende uten nedskrivning.

Konsernet har under året brukt NOK 4.933.895 fra operasjonelle aktiviteter.

Det ble i samme periode kjøpt investeringsaktiver for NOK 1.350.338, tatt gjeld med NOK 8.355.300 som medførte at konsernets kontantbeholdning pr 31.12.2023 utgjorde NOK 3.630.641.

Styret mener at årsregnskapet gir et rettviseende bilde av selskapets eiendeler og gjeld, finansielle stilling og resultat.

Finansiell risiko

Konsernet er gjennom sine aktiviteter eksponert for forskjellige typer av finansiell risiko, inkludert prisrisiko, renterisiko, valutarisiko, kredittisiko og likviditetsrisiko. Generelt vurderes disse risiki å være lave, med en viss eksponering for valutarisiko, hvorfor selskapet har etablert en valutasikringsstrategi. De overordnede prinsippene er å minimere eksponering mot finansiell risiko og konsernet har ingen finansielle eiendeler eller gjeld som holdes for spekulative formål.

Drift og utsikter framover

Konsernets posisjon som ledende aktør innen sitt produktområde ble ytterligere konsolidert i 2023 og inngikk nye leveringskontrakter med effekt også i 2024.



Produksjonen ved anlegget i Skagen skjer med oppgradert utstyr med god kapasitet som gir optimalisert effektivitet.
Verdensproduksjonen av kaldtvannsrør fortsatte å falle også i 2023.
Selskapet har opprettholdt gode relasjoner til viktige samarbeidspartnere og vurderer utvalgte for stabile avtaler i 2024 som gode.
Tilgangen til øvrige ressurser og arbeidskraft er god. Resultatutviklingen hittil i 2024 har vært bedre enn forventet, og selskapet forventer et tilfredsstillende resultat i 2024.
Utover dette er det ikke inntruffet begivenheter av vesentlig betydning for selskapets finansielle stilling.

Arbeidsmiljø

I henhold til gjeldende lover og forskrifter fører selskapet oversikt over totalt sykefravær blant selskapets ansatte, målt til 8,8% i morselskapet og 3,61% i datterselskapet. Mesteparten er på grunn av langtidssykefravær.
Det har ikke forekommet alvorlige arbeidsuhell eller ulykker i løpet av året, hverken i mor- eller datterselskapet.
Arbeidsmiljøet betraktes som godt, og det arbeides løpende med tiltak for forbedringer.
Det ble ikke avdekket vesentlige svakheter ved arbeidsmiljøet eller de ansattes sikkerhet i 2023.

Ansvarsforsikring

Selskapet har tegnet styreansvarsforsikring i Gjensidige for selskapets styremedlemmer og daglig leder. Forsikringen dekker ansvar opp til 10 millioner norske kroner.

Åpenhetsloven

Selskapet er omfattet av Åpenhetsloven og redogjør for status i arbeidet på selskapets egne hjemmesider. Oppdatert redogjørelse publiseres innen 30. juni 2024.

Forskning og utvikling

Selskapet har pågående forsknings- og utviklingsaktiviteter. I hovedsak knyttet til utvikling av metodikk for oppbevaring og innfrysning av håndplukkede reker. Selskapet har fått godkjent dette som et skattefurmprosjekt.

Likestilling

Gjennomsnittlig antall ansatte i konsernet (18) fordeler seg på 8 kvinner og 10 menn. I selskapenes styre sitter 3 kvinner og 2 menn.
Konsernets personalpolitikk anses å være kjønnsnøytral på alle områder. Etter vår oppfatning er likestillingsparametret tilfredsstillende ivaretatt, og det er ikke iverksatt eller planlagt konkrete tiltak innenfor dette området. Det er ikke mottatt tilbakemeldinger, verken fra kvinner eller menn, på at noen opplever selskapets personalpolitikk som kjønnsdiskriminerende.

Tiltak for å hindre diskriminering mv.

Bedriften arbeider for å fremme likestilling og hindre diskriminering på grunn av etnisitet, nasjonal opprinnelse, avstamning, hudfarge, språk, religion og fysisyn.
Selskapet er videre bevisst hensynet til menneskerettigheter, arbeidstakerrettigheter og sosiale forhold samt bekjempelse av korrupsjon i sine forretningsstrategier, i sin daglige drift og i forholdet til sine interessenter.

Ytre miljø

Det er konsernets målsetting å framstå som et konsern med miljøvennlige virksomheter. Konsernets virksomhet forurenser ikke det ytre miljø.

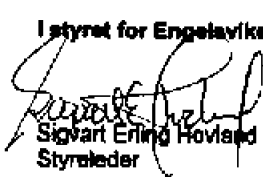
Årsresultat og disponering

Det er ikke utbetalt utbytte i 2023. Årets resultat fra morselskapet NOK 73.866 overføres til annen egenkapital.



Engeløvikken 30. april 2024

I styret for Engeløvikken Canning AS


Sigmund Erling Hovland
Styretsleder


Elisabeth Gran Andersson
Styremedlem


Marianne Gran Andersen
Nestleder og styremedlem


Truger Gran Andersen
Styremedlem


Lars Sigmund Gran Andersen
Styremedlem og daglig leder



BDO AS
Bernt Ankers gate 17
1534 Moss

Uavhengig revisors beretning

Til generalforsamlingen i Engelsviken Canning AS

Konklusjon

Vi har revidert årsregnskapet for Engelsviken Canning AS.

Årsregnskapet består av:

- Selskapsregnskapet, som består av balanse per 31. desember 2023, resultatregnskap og kontantstrømoppstilling for regnskapsåret avsluttet per denne datoen og noter, herunder et sammendrag av viktige regnskapsprinsipper, og
- Konsernregnskapet, som består av balanse per 31. desember 2023, resultatregnskap og kontantstrømoppstilling for regnskapsåret avsluttet per denne datoen og noter, herunder et sammendrag av viktige regnskapsprinsipper.

Etter vår mening:

- Oppfyller årsregnskapet gjeldende lovkrav
- Gir selskapsregnskapet et rettviseende bilde av selskapets finansielle stilling per 31. desember 2023 og av dets resultater og kontantstrømmer for regnskapsåret som ble avsluttet per denne datoen i samsvar med regnskapslovens regler og god regnskapsskikk i Norge, og
- Gir konsernregnskapet et rettviseende bilde av konsernets finansielle stilling per 31. desember 2023 og av dets resultater og kontantstrømmer for regnskapsåret som ble avsluttet per denne datoen i samsvar med regnskapslovens regler og god regnskapsskikk i Norge.

Grunnlag for konklusjonen

Vi har gjennomført revisjonen i samsvar med International Standards on Auditing (ISA-ene). Våre oppgaver og plikter i henhold til disse standardene er beskrevet nedenfor under Revisors oppgaver og plikter ved revisjonen av årsregnskapet. Vi er uavhengige av selskapet og konsernet i samsvar med kravene i relevante lover og forskrifter i Norge og International Code of Ethics for Professional Accountants (inkludert internasjonale uavhengighetsstandarder) utstedt av International Ethics Standards Board for Accountants (IESBA-reglene), og vi har overholdt våre øvrige etiske forpliktelser i samsvar med disse kravene. Innhentet revisjonsbevis er etter vår vurdering tilstrekkelig og hensiktsmessig som grunnlag for vår konklusjon.

Annen informasjon

Styret og daglig leder (ledelsen) er ansvarlig for annen informasjon. Annen informasjon består av årsberetningen. Vår konklusjon om årsregnskapet ovenfor dekker ikke annen informasjon.

I forbindelse med revisjonen av årsregnskapet er det vår oppgave å lese annen informasjon. Formålet er å vurdere hvorvidt det foreligger vesentlig inkonsistens mellom annen informasjon og årsregnskapet og den kunnskap vi har opparbeidet oss under revisjonen av årsregnskapet, eller hvorvidt informasjon i annen informasjon ellers fremstår som vesentlig feil. Vi har plikt til å rapportere dersom annen informasjon fremstår som vesentlig feil. Vi har ingenting å rapportere i så henseende.



Konklusjon om årsberetningen

Basert på kunnskapen vi har opparbeidet oss i revisjonen, mener vi at årsberetningen

- er konsistent med årsregnskapet og
- inneholder de opplysninger som skal gis i henhold til gjeldende lovkrav.

Styret og daglig leders ansvar for årsregnskapet

Styret og daglig leder (ledelsen) er ansvarlig for å utarbeide årsregnskapet og for at det gir et rettviseende bilde i samsvar med regnskapslovens regler og god regnskapsskikk i Norge. Ledelsen er også ansvarlig for slik intern kontroll som den finner nødvendig for å kunne utarbeide et årsregnskap som ikke inneholder vesentlig feilinformasjon, verken som følge av misligheter eller utilsiktede feil.

Ved utarbeidelsen av årsregnskapet må ledelsen ta standpunkt til selskapets og konsernets evne til fortsatt drift og opplyse om forhold av betydning for fortsatt drift. Forutsetningen om fortsatt drift skal legges til grunn for årsregnskapet så lenge det ikke er sannsynlig at virksomheten vil bli avvirket.

Revisors oppgaver og plikter ved revisjonen av årsregnskapet

Vårt mål er å oppnå betryggende sikkerhet for at årsregnskapet som helhet ikke inneholder vesentlig feilinformasjon, verken som følge av misligheter eller utilsiktede feil, og å avgi en revisjonsberetning som inneholder vår konklusjon. Betryggende sikkerhet er en høy grad av sikkerhet, men ingen garanti for at en revisjon utført i samsvar med ISA-ene, alltid vil avdekke vesentlig feilinformasjon. Feilinformasjon kan oppstå som følge av misligheter eller utilsiktede feil. Feilinformasjon er å anse som vesentlig dersom den enkeltvis eller samlet med rimelighet kan forventes å påvirke de økonomiske beslutningene som brukerne foretar på grunnlag av årsregnskapet.

For videre beskrivelse av revisors oppgaver og plikter vises det til:
<https://revisorforeningen.no/revisjonsberetninger>

BDO AS

Per Harald Eskedal
statsautorisert revisor
(elektronisk signert)

Penneo Dokumentnøkkel: S3YM1-Y8ZEP-1F124-D2GD0-WBV32-1NFM4



PENNEO

Signaturene i dette dokumentet er juridisk bindende. Dokument signert med "Penneo™ - sikker digital signatur". De signerende parter sin identitet er registrert, og er listet nedenfor.

"Med min signatur bekrefter jeg alle datoer og innholdet i dette dokument."

Eskedal, Per Harald

Partner

På vegne av: BDO AS

Serienummer: no_bankid:9578-5999-4-2409404

IP: 188.95.xxx.xxx

2024-05-01 13:04:15 UTC



Penneo Dokumentnøkkel: S3YM1-18ZEP-1F124-D2GD0-WBV32-TNFN4

Dokumentet er signert digitalt, med **Penneo.com**. Alle digitale signatur-data i dokumentet er sikret og validert av den datamaskin-utregnede hash-verdien av det opprinnelige dokument. Dokumentet er låst og tids-stemplet med et sertifikat fra en betrodd tredjepart. All kryptografisk bevis er integrert i denne PDF, for fremtidig validering (hvis nødvendig).

Hvordan bekrefter at dette dokumentet er originalen?

Dokumentet er beskyttet av ett Adobe CDS sertifikat. Når du åpner dokumentet i

Adobe Reader, skal du kunne se at dokumentet er sertifisert av **Penneo e-signature service <penneo@penneo.com>**. Dette garanterer at innholdet i dokumentet ikke har blitt endret.

Det er lett å kontrollere de kryptografiske beviser som er lokalisert inne i dokumentet, med Penneo validator - <https://penneo.com/validator>