



ÅRSREGNSKAPET FOR REGNSKAPSÅRET 2022 - GENERELL INFORMASJON

Enheten

Organisasjonsnummer:	979 438 702
Organisasjonsform:	Aksjeselskap
Foretaksnavn:	MAT INVEST AS
Forretningsadresse:	Lomveien 11A 3124 TØNSBERG

Regnskapsår

Årsregnskapets periode:	01.01.2022 - 31.12.2022
-------------------------	-------------------------

Konsern

Mørselskap i konsern:	Ja
Konsernregnskap lagt ved:	Ja

Regnskapsregler

Regler for små foretak benyttet:	Nei
Benyttet ved utarbeidelsen av årsregnskapet til selskapet:	Regnskapslovens alminnelige regler
Benyttet ved utarbeidelsen av årsregnskapet til konsernet:	Regnskapslovens alminnelige regler

Årsregnskapet fastsatt av kompetent organ

Bekreftet av representant for selskapet:	Egil Rensvold
Dato for fastsettelse av årsregnskapet:	07.03.2023

Grunnlag for avgivelse

År 2022: Årsregnskapet er elektronisk innlevert
År 2021: Tall er hentet fra elektronisk innlevert årsregnskap fra 2022

Det er ikke krav til at årsregnskapet m.v. som sendes til Regnskapsregisteret er undertegnet. Kontrollen på at dette er utført ligger hos revisor/enhetens øverste organ. Sikkerheten ivaretas ved at innsender har rolle/rettighet for innsending av årsregnskapet via Altinn, og ved at det bekreftes at årsregnskapet er fastsatt av kompetent organ.

Brønnøysundregistrene, 12.06.2024



Resultatregnskap

Beløp i: NOK	Note	2022	2021
RESULTATREGNSKAP			
Inntekter			
Annen driftsinntekt		3 498 995	3 497 424
Sum inntekter		3 498 995	3 497 424
Kostnader			
Lønnskostnad	3	3 088 259	3 850 862
Avskrivning	4	6 725	218 577
Annen driftskostnad	3	1 882 173	1 833 972
Sum kostnader		4 977 157	5 903 411
Driftsresultat		-1 478 162	-2 405 987
Finansinntekter og finanskostnader			
Inntekt på inv. i datterselskap og tilknyttet selskap		5 406 245	8 548 837
Annen finansinntekt		182 627	170 873
Sum finansinntekter		5 588 872	8 719 710
Nedskrivning av finansielle eiendeler		1 800 000	1 000 000
Annen finanskostnad		103 930	51 420
Sum finanskostnader		1 903 930	1 051 420
Netto finans		3 684 942	7 668 290
Ordinært resultat før skattekostnad		2 206 780	5 262 303
Skattekostnad på ordinært resultat	5	883 131	1 385 528
Ordinært resultat etter skattekostnad		1 323 649	3 876 775
Årsresultat		1 323 649	3 876 775
Overføringer og disponeringer			
Ordinært utbytte	6	2 000 000	3 000 000
Overføringer annen egenkapital	6	-676 351	876 775
Sum overføringer og disponeringer		1 323 649	3 876 775



Balanse

Beløp i: NOK	Note	2022	2021
BALANSE - EIENDELER			
Anleggsmidler			
Immaterielle eiendeler			
Varige driftsmidler			
Driftsløsøre, inventar, verktøy, kontormaskiner ol	4	39 142	45 867
Sum varige driftsmidler		39 142	45 867
Finansielle anleggsmidler			
Investering i datterselskap	7	3 154 708	4 579 746
Lån til foretak i samme konsern	8	2 628 057	2 533 016
Andre fordringer			600 000
Sum finansielle anleggsmidler		5 782 765	7 712 762
Sum anleggsmidler		5 821 907	7 758 629
Omløpsmidler			
Varer			
Fordringer			
Kundefordringer			18 000
Andre fordringer	8	6 796 698	8 664 741
Sum fordringer		6 796 698	8 682 741
Bankinnskudd, kontanter og lignende			
Sum bankinnskudd, kontanter og lignende	9	3 957 691	5 699 880
Sum omløpsmidler		10 754 389	14 382 621
SUM EIENDELER		16 576 296	22 141 250

BALANSE - EGENKAPITAL OG GJELD

Egenkapital

Innskutt egenkapital



Balanse

Beløp i: NOK	Note	2022	2021
Aksjekapital	6, 10	1 000 000	1 000 000
Overkurs	6	4 000	4 000
Annen innskutt egenkapital	6	155 044	155 044
Sum innskutt egenkapital		1 159 044	1 159 044
Opptjent egenkapital			
Annen egenkapital	6	7 861 761	8 538 112
Sum opptjent egenkapital		7 861 761	8 538 112
Sum egenkapital		9 020 805	9 697 156
Gjeld			
Langsiktig gjeld			
Utsatt skatt	5	228 296	281 384
Sum avsetninger for forpliktelser		228 296	281 384
Annen langsiktig gjeld			
Gjeld til kredittinstitusjoner	11	2 000 000	2 000 000
Sum annen langsiktig gjeld		2 000 000	2 000 000
Sum langsiktig gjeld		2 228 296	2 281 384
Kortsiktig gjeld			
Leverandørgjeld		28 338	35 861
Betalbar skatt	5	830 461	1 246 502
Skyldige offentlige avgifter	9	386 629	513 308
Annen kortsiktig gjeld	8	4 081 767	8 367 039
Sum kortsiktig gjeld		5 327 195	10 162 710
Sum gjeld		7 555 491	12 444 094
SUM EGENKAPITAL OG GJELD		16 576 296	22 141 250



Konsernets resultatregnskap

Beløp i: NOK	Note	2022	2021
RESULTATREGNSKAP			
Inntekter			
Salgsinntekt	2	202 400 549	212 008 161
Annen driftsinntekt		3 454 493	3 796 459
Sum inntekter		205 855 042	215 804 620
Kostnader			
Varekostnad		144 992 836	154 220 034
Lønnskostnad	3	32 160 144	34 231 320
Avskrivning	4	1 416 247	1 244 424
Annen driftskostnad	3	23 697 193	20 573 834
Sum kostnader		202 266 420	210 269 611
Driftsresultat		3 588 623	5 535 008
Finansinntekter og finanskostnader			
Annen finansinntekt		89 535	45 678
Sum finansinntekter		89 535	45 678
Rentekostnad til foretak i samme konsern		24 786	
Annen finanskostnad		208 686	103 267
Sum finanskostnader		233 472	103 267
Netto finans		-143 937	-57 588
Ordinært resultat før skattekostnad		3 444 686	5 477 420
Skattekostnad på ordinært resultat	5	760 888	1 214 842
Ordinært resultat etter skattekostnad		2 683 798	4 262 578
Årsresultat		2 683 798	4 262 578



Konsernets balanse

Beløp i: NOK	Note	2022	2021
BALANSE - EIENDELER			
Anleggsmidler			
Immaterielle eiendeler			
Varige driftsmidler			
Driftsløsøre, inventar, verktøy, kontormaskiner ol	4	5 323 650	5 291 122
Sum varige driftsmidler		5 323 650	5 291 122
Finansielle anleggsmidler			
Andre fordringer			600 000
Sum finansielle anleggsmidler			600 000
Sum anleggsmidler		5 323 650	5 891 122
Omløpsmidler			
Varer			
Sum varer		11 270 240	11 083 499
Fordringer			
Kundefordringer		741 606	556 350
Andre fordringer	8	10 462 160	9 927 580
Sum fordringer		11 203 767	10 483 930
Bankinnskudd, kontanter og lignende			
Sum bankinnskudd, kontanter og lignende	9	6 606 601	8 582 791
Sum omløpsmidler		29 080 608	30 150 220
SUM EIENDELER		34 404 258	36 041 342
BALANSE - EGENKAPITAL OG GJELD			
Egenkapital			
Innskutt egenkapital			
Aksjekapital	6, 10	1 000 000	1 000 000



Konsernets balanse

Beløp i: NOK	Note	2022	2021
Overkurs	6	4 000	4 000
Annen innskutt egenkapital	6	155 044	155 044
Sum innskutt egenkapital		1 159 044	1 159 044
Opptjent egenkapital			
Annen egenkapital	6	9 073 207	8 389 407
Sum opptjent egenkapital		9 073 207	8 389 407
Sum egenkapital		10 232 251	9 548 451
Gjeld			
Langsiktig gjeld			
Utsatt skatt	5	275 785	345 357
Sum avsetninger for forpliktelser		275 785	345 357
Annen langsiktig gjeld			
Gjeld til kredittinstitusjoner	11	2 000 000	2 000 000
Sum annen langsiktig gjeld		2 000 000	2 000 000
Sum langsiktig gjeld		2 275 785	2 345 357
Kortsiktig gjeld			
Leverandørgjeld		7 866 796	8 841 795
Betalbar skatt	5	830 461	1 246 502
Skyldige offentlige avgifter	9	3 138 210	2 830 099
Annen kortsiktig gjeld	8	10 060 754	11 229 138
Sum kortsiktig gjeld		21 896 221	24 147 534
Sum gjeld		24 172 006	26 492 891
SUM EGENKAPITAL OG GJELD		34 404 257	36 041 342



Brønnøysundregistrene

ÅRSREGNSKAP FOR REGNSKAPSÅRET 2022 - GENERELL INFORMASJON

Journalnummer: 2023 330749

Enheten

Organisasjonsnummer: 979 438 702
Organisasjonsform: Aksjeselskap
Foretaksnavn: MAT INVEST AS
Forretningsadresse: Lomveien 11A
3124 TØNSBERG

Regnskapsår

Årsregnskapets periode: 01.01.2022 - 31.12.2022

Konsern

Morselskap i konsern: Ja
Konsernregnskap lagt ved: Ja

Regnskapsregler

Regler for små foretak benyttet: Nei
Benyttet ved utarbeidelsen av
årsregnskapet til selskapet: Regnskapslovens alminnelige regler
Benyttet ved utarbeidelsen av
årsregnskapet til konsernet: Regnskapslovens alminnelige regler

Årsregnskapet fastsatt av kompetent organ

Bekreftet av representant for selskapet: Egil Rensvold
Dato for fastsettelse av årsregnskapet: 07.03.2023

Revisjon

Årsregnskapet er utarbeidet av ekstern
autorisert regnskapsfører: Ja
Ekstern autorisert regnskapsfører har i
løpet av regnskapsåret bistått ved den
løpende regnskapsføringen eller utført
andre tjenester for selskapet enn å
utarbeide årsregnskapet: Ja

Grunnlag for avgivelse

År 2022: Årsregnskap er elektronisk innlevert.
År 2021: Tall er hentet fra elektronisk innlevert årsregnskap fra 2022.

Det er ikke krav til at årsregnskapet m.v. som sendes til Regnskapsregisteret er undertegnet. Kontrollen på at dette er utført ligger hos revisor/enhetens øverste organ. Sikkerheten ivaretas ved at innsender har rolle/rettighet for innsending av årsregnskapet via Altinn, og ved at det bekreftes at årsregnskapet er fastsatt av kompetent organ.

Brønnøysundregistrene, 21.03.2023

Brønnøysundregistrene
Postadresse: Postboks 900, 8910 Brønnøysund
Telefon: 75 00 75 00
E-post: firmapost@brreg.no Internett: www.brreg.no
Organisasjonsnummer: 974 760 673



Organisasjonsnr: 979 438 702
MAT INVEST AS

RESULTATREGNSKAP

Beløp i: NOK	Note	2022	2021
RESULTATREGNSKAP			
Inntekter			
Annen driftsinntekt		3 498 995	3 497 424
Sum inntekter		3 498 995	3 497 424
Kostnader			
Lønnskostnad	3	3 088 259	3 850 862
Avskrivning	4	6 725	218 577
Annen driftskostnad	3	1 882 173	1 833 972
Sum kostnader		4 977 157	5 903 411
Driftsresultat		-1 478 162	-2 405 987
Finansinntekter og finanskostnader			
Inntekt på inv. i datterselskap og tilknyttet selskap		5 406 245	8 548 837
Annen finansinntekt		182 627	170 873
Sum finansinntekter		5 588 872	8 719 710
Nedskrivning av finansielle eiendeler		1 800 000	1 000 000
Annen finanskostnad		103 930	51 420
Sum finanskostnader		1 903 930	1 051 420
Netto finans		3 684 942	7 668 290
Ordinært resultat før skattekostnad		2 206 780	5 262 303
Skattekostnad på ordinært resultat	5	883 131	1 385 528
Ordinært resultat etter skattekostnad		1 323 649	3 876 775
Årsresultat		1 323 649	3 876 775
Overføringer og disponeringer			
Ordinært utbytte	6	2 000 000	3 000 000
Overføringer annen egenkapital	6	-676 351	876 775
Sum overføringer og disponeringer		1 323 649	3 876 775



Organisasjonsnr: 979 438 702
MAT INVEST AS

BALANSE

Beløp i: NOK **Note** **2022** **2021**

BALANSE - EIENDELER

Anleggsmidler Immaterielle eiendeler

Varige driftsmidler

Driftsløsøre, inventar,
verktøy, kontormaskiner ol 4 39 142 45 867
Sum varige driftsmidler 39 142 45 867

Finansielle anleggsmidler

Investering i datterselskap 7 3 154 708 4 579 746
Lån til foretak i samme
konsern 8 2 628 057 2 533 016
Andre fordringer 600 000
Sum finansielle
anleggsmidler 5 782 765 7 712 762
Sum anleggsmidler 5 821 907 7 758 629

Omløpsmidler

Varer

Fordringer

Kundefordringer 18 000
Andre fordringer 8 6 796 698 8 664 741
Sum fordringer 6 796 698 8 682 741

Bankinnskudd, kontanter og lignende

Sum bankinnskudd,
kontanter og lignende 9 3 957 691 5 699 880

Sum omløpsmidler

10 754 389 14 382 621

SUM EIENDELER

16 576 296 22 141 250

BALANSE - EGENKAPITAL OG GJELD

Egenkapital

Innskutt egenkapital

Aksjekapital 6, 10 1 000 000 1 000 000
Overkurs 6 4 000 4 000
Annen innskutt egenkapital 6 155 044 155 044
Sum innskutt egenkapital 1 159 044 1 159 044

Opptjent egenkapital

Annen egenkapital 6 7 861 761 8 538 112



Sum opptjent egenkapital		7 861 761	8 538 112
Sum egenkapital		9 020 805	9 697 156
Gjeld			
Langsiktig gjeld			
Utsatt skatt	5	228 296	281 384
Sum avsetninger for forpliktelses		228 296	281 384
Annen langsiktig gjeld			
Gjeld til kredittinstitusjoner	11	2 000 000	2 000 000
Sum annen langsiktig gjeld		2 000 000	2 000 000
Sum langsiktig gjeld		2 228 296	2 281 384
Kortsiktig gjeld			
Leverandørgjeld		28 338	35 861
Betalbar skatt	5	830 461	1 246 502
Skyldige offentlige avgifter	9	386 629	513 308
Annen kortsiktig gjeld	8	4 081 767	8 367 039
Sum kortsiktig gjeld		5 327 195	10 162 710
Sum gjeld		7 555 491	12 444 094
SUM EGENKAPITAL OG GJELD		16 576 296	22 141 250



Organisasjonsnr: 979 438 702
MAT INVEST AS

KONSERNRESULTATREGNSKAP

Beløp i: NOK	Note	2022	2021
RESULTATREGNSKAP			
Inntekter			
Salgsinntekt	2	202 400 549	212 008 161
Annen driftsinntekt		3 454 493	3 796 459
Sum inntekter		205 855 042	215 804 620
Kostnader			
Varekostnad		144 992 836	154 220 034
Lønnskostnad	3	32 160 144	34 231 320
Avskrivning	4	1 416 247	1 244 424
Annen driftskostnad	3	23 697 193	20 573 834
Sum kostnader		202 266 420	210 269 611
Driftsresultat		3 588 623	5 535 008
Finansinntekter og finanskostnader			
Annen finansinntekt		89 535	45 678
Sum finansinntekter		89 535	45 678
Rentekostnad til foretak i samme konsern		24 786	
Annen finanskostnad		208 686	103 267
Sum finanskostnader		233 472	103 267
Netto finans		-143 937	-57 588
Ordinært resultat før skattekostnad		3 444 686	5 477 420
Skattekostnad på ordinært resultat	5	760 888	1 214 842
Ordinært resultat etter skattekostnad		2 683 798	4 262 578
Årsresultat		2 683 798	4 262 578



Organisasjonsnr: 979 438 702
MAT INVEST AS

KONSERNBALANSE

Beløp i: NOK	Note	2022	2021
BALANSE - EIENDELER			
Anleggsmidler			
Immaterielle eiendeler			
Varige driftsmidler			
Driftsløsøre, inventar, verktøy, kontormaskiner ol			
4		5 323 650	5 291 122
		5 323 650	5 291 122
Finansielle anleggsmidler			
Andre fordringer			
			600 000
Sum finansielle anleggsmidler			
			600 000
Sum anleggsmidler			
		5 323 650	5 891 122
Omløpsmidler			
Varer			
Sum varer			
		11 270 240	11 083 499
Fordringer			
Kundefordringer			
		741 606	556 350
Andre fordringer			
8		10 462 160	9 927 580
		11 203 767	10 483 930
Bankinnskudd, kontanter og lignende			
Sum bankinnskudd, kontanter og lignende			
9		6 606 601	8 582 791
Sum omløpsmidler			
		29 080 608	30 150 220
SUM EIENDELER			
		34 404 258	36 041 342
BALANSE - EGENKAPITAL OG GJELD			
Egenkapital			
Innskutt egenkapital			
Aksjekapital			
6, 10		1 000 000	1 000 000
Overkurs			
6		4 000	4 000
Annen innskutt egenkapital			
6		155 044	155 044
		1 159 044	1 159 044
Opptjent egenkapital			
Annen egenkapital			
6		9 073 207	8 389 407
		9 073 207	8 389 407



Sum egenkapital		10 232 251	9 548 451
Gjeld			
Langsiktig gjeld			
Utsatt skatt			
Sum avsetninger for	5	275 785	345 357
forpliktelser		275 785	345 357
Annen langsiktig gjeld			
Gjeld til			
kredittinstitusjoner	11	2 000 000	2 000 000
Sum annen langsiktig gjeld		2 000 000	2 000 000
Sum langsiktig gjeld		2 275 785	2 345 357
Kortsiktig gjeld			
Leverandørgjeld		7 866 796	8 841 795
Betalbar skatt	5	830 461	1 246 502
Skyldige offentlige			
avgifter	9	3 138 210	2 830 099
Annen kortsiktig gjeld	8	10 060 754	11 229 138
Sum kortsiktig gjeld		21 896 221	24 147 534
Sum gjeld		24 172 006	26 492 891
SUM EGENKAPITAL OG GJELD		34 404 257	36 041 342



Organisasjonsnr: 979 438 702
MAT INVEST AS

NOTEOPPLYSNINGER - SELSKAP - alle poster oppgitt i hele tall

Note
10

Antall aksjer og aksjeeiere

<u>Aksjeklasse</u>	<u>Ant. aksjer</u>	<u>Pålydende</u>	<u>Bokført verdi</u>
Ordinære aksjer	1000.00	1000.00	1000000.00
<u>Aksjeeiere - fritekst</u>	<u>Antall</u>	<u>Eierandel</u>	<u>Aksjeklasse</u>
Rensvold AS	510.00	51.00%	Ordinære aksjer
NG Spar Vestfold Telemark AS	490.00	49.00%	Ordinære aksjer
<u>Sum</u>	<u>Sum antall</u>	<u>Sum eierandel</u>	
	1000.00	100.00%	

Note
3

Lønn og ytelser

<u>Lønn</u>	<u>Årets</u>	<u>Fjorårets</u>
	2671537.00	2993332.00
<u>Arbeidsqiveravgift</u>	<u>Årets</u>	<u>Fjorårets</u>
	382757.00	806123.00
<u>Pensjonskostnader</u>	<u>Årets</u>	<u>Fjorårets</u>
	26965.00	26057.00
<u>Andre ytelser</u>	<u>Årets</u>	<u>Fjorårets</u>
	7000.00	25351.00
<u>Sum lønnskostnader</u>	<u>Årets</u>	<u>Fjorårets</u>
	3088259.00	3850863.00

Selskapet og konsernet er pliktig til å ha tjenstepensjonsordning etter lov om obligatorisk tjenstepensjon. Selskapets og konsernets pensjonsordninger tilfredsstiller kravene i denne lov.

Ytelser til daglig leder

Note

Ytelser til andre ledende personer



<u>Ledende person</u>	<u>Lønn</u>	<u>Pensj.forpl.</u>	<u>Andre godtgj.</u>
Daglig leder	1242945.00	24500.00	1419401.00
<u>Sum ytelse andre led.pers.</u>	<u>1242945.00</u>	<u>24500.00</u>	<u>1419401.00</u>

Note

Ytelser til revisjon

<u>Revisjon</u>	<u>Årets</u>	<u>Fjorårets</u>
	25000.00	25000.00
<u>Andre tjenester</u>	<u>Årets</u>	<u>Fjorårets</u>
	55000.00	69500.00
<u>Sum godtgjørelse til revisor</u>	<u>Årets</u>	<u>Fjorårets</u>
	80000.00	94500.00

Note

Antall årsverk i regnskapsåret

Virksomheten har hatt følgende antall årsverk:
1.50

Det er ikke gitt lån eller sikkerhetsstillelse til ledende ansatte, tillitsvalgte eller aksjeeiere.

Note

7

Konsern, tilknyttet selskap og datterselskap

Tilknyttet selskap/datterselskap

<u>Navn og adresse</u>	<u>Eierandel</u>	<u>Stemmeandel</u>	<u>Egenkapital</u>	<u>Resultat</u>
Kaldnes Brygge Mat AS	100.00%			
Kodal Mat AS	100.00%			
Kullboden Dagligvare AS	100.00%			
Nykirke Mat AS	100.00%			
Tønsberg Mat AS	100.00%			

Virksomheten inngår i konsolideringen til morselskapets konsernregnsk.: Ja

<u>Navn</u>	<u>Forretningskontor</u>
Mat Invest AS	Lomveien 11 3103 Tønsberg 0704 Tønsberg



Organisasjonsnr: 979 438 702
MAT INVEST AS

NOTEOPPLYSNINGER - KONSERN - alle poster oppgitt i hele tall

Note

Antall aksjer og aksjeeiere

<u>Aksjeeiere - fritekst</u>	<u>Antall</u>	<u>Eierandel</u>	<u>Aksjeklasse</u>
<u>Sum</u>	<u>Sum antall</u>	<u>Sum eierandel</u>	

Note

Lønn og ytelser

<u>Lønn</u>	<u>Årets</u>	<u>Fjorårets</u>
	27111233.00	28314754.00
<u>Arbeidsgiveravgift</u>	<u>Årets</u>	<u>Fjorårets</u>
	3959487.00	4586058.00
<u>Pensjonskostnader</u>	<u>Årets</u>	<u>Fjorårets</u>
	653275.00	834705.00
<u>Andre ytelser</u>	<u>Årets</u>	<u>Fjorårets</u>
	436148.00	495803.00
<u>Sum lønnskostnader</u>	<u>Årets</u>	<u>Fjorårets</u>
	32160143.00	34231320.00

Note

Ytelser til revisjon

<u>Revisjon</u>	<u>Årets</u>	<u>Fjorårets</u>
	125000.00	120000.00
<u>Andre tjenester</u>	<u>Årets</u>	<u>Fjorårets</u>
	92500.00	104500.00
<u>Sum godtgjørelse til revisor</u>	<u>Årets</u>	<u>Fjorårets</u>
	217500.00	224500.00

Note

Antall årsverk i regnskapsåret



Mat Invest AS

Årsrapport for 2022

Årsberetning

Årsregnskap og konsernregnskap

- Resultatregnskap**
- Balanse**
- Kontantstrømpoppstilling**
- Noter**

Revisjonsberetning



MAT INVEST AS

Org.nr. 979 438 702

ÅRSBERETNING 2022

VIRKSOMHETENS ART

Selskapets driver med investeringer i andre selskap samt utleie av administrasjonstjenester og har hovedkontor i Tønsberg.

Konsernselskapene driver dagligvareforretninger.

FORTSATT DRIFT

Årsoppgjøret er avlagt under forutsetning om fortsatt drift. Til grunn for forutsetningen om fortsatt drift ligger selskapets og konsernets resultater for 2022 og budsjett for 2023.

2022 viser en omsetning på nivå med fjoråret, men et dårligere resultat sammenlignet med fjoråret. Styret forventer at 2023 også gir et positivt resultat for konsernet.

ARBEIDSMILJØ

Selskapet hadde ikke sykefravær i 2022. I konsernet var sykefraværet på ca 7% i 2022. Det er ikke rapportert om alvorlige arbeidsuhell eller ulykker i løpet av året som har forårsaket betydelige skader eller personskader. Arbeidsmiljøet betraktes som godt.

LIKESTILLING

Selskapet har som mål å være en arbeidsplass som tiltrekker seg og beholder dyktige medarbeidere på alle ansvarsområder med like rettigheter og muligheter for kvinner og menn.

Selskapet har i 2022 hatt 2 ansatte, 1 mann og 1 kvinne som til sammen utgjør 1,5 årsverk.

Konsernet har hatt 93 ansatte, 63 kvinner og 30 menn som til sammen utgjør 48,6 årsverk. Styret består av 4 menn.

YTRE MILJØ OG FORSKNING OG UTVIKLING

Selskapet eller konsernet forurenser ikke det ytre miljø i betydelig grad. Selskapene driver for tiden ingen forskning og utviklingsaktiviteter.

ANSVARSFORSIKRING FOR STYRET OG DAGLIG LEDER

Verken konsernmor eller datterselskapene har tegnet ansvarsforsikring for styret og daglig leder. Styrets leder advokat Bjørn Bydal har via sin profesjonsforsikring i Gjensidige tegnet egen styreforsikring for sine eksterne styreverv.



REDEGJØRELSE FOR ÅRSREGNSKAPET

Etter styrets oppfatning gir det fremlagte regnskap et rettviseende bilde av selskapet og konsernets virksomhet, stilling og resultat av driften for 2022. Det har heller ikke inntrådt forhold etter regnskapsårets utløp utover det som er angitt over som er av vesentlig betydning for bedømmelsen av selskapets stilling.

Omsetningen i selskapet er økt fra NOK 3 497 424 i 2021 til NOK 3 498 995 i 2022.

Konsernets driftsinntekter er redusert fra NOK 215 804 620 i 2021 til NOK 205 855 042 i 2022. Nedgangen skyldes en noe lavere omsetning av dagligvarer i Norge generelt. Det forventes en omsetningsøkning i 2023, og konsernet forventer å styrke sin posisjon i dette segmentet lokalt.

Resultatet i 2022 ble et overskudd på NOK 1 323 649, sammenlignet med et overskudd på NOK 3 876 775 forrige år. Konsernets overskudd i 2022 utgjør NOK 2 683 798 mot et overskudd på NOK 4 262 578 i 2021.

Totalkapitalen i konsernet ved utgangen av året var NOK 34 404 257, sammenlignet med NOK 36 041 342 året før. Egenkapitalandelen per 31.12.2022 var 30 % mot 26 % i 2021.

Det er mottatt konsernbidrag fra døtrene på til sammen NOK 5 406 245 i 2022. Konsernbidraget er vist som en finansinntekt.

RESULTAT OG DISPONERINGER

Styret foreslår følgende disponering av årets resultat:

Avsatt til utbytte	NOK 2 000 000
Overført fra annen egenkapital	<u>NOK - 676 351</u>
Totalt disponert	<u>NOK 1 323 649</u>

FREMTIDSUTSIKTENE

Folket trenger mat og drikke og fremtidsutsiktene anses derfor for gode. Det forventes et greit økonomisk resultat også i 2023

Tønsberg, 7. mars 2023
I styret for Mat Invest AS


Bjørn Byrdal
Styrets leder


Herleif Bergh-Nilsen
Nestleder


Torgeir Herlofsen
Styremedlem


Egil Rensvold
Styremedlem/daglig leder

**Mat Invest AS****Resultatregnskap**

Morselskap				Konsern	
2022	2021		Note	2022	2021
		Driftsinntekter			
0	0	Salgsinntekt	2	202 400 549	212 008 161
3 498 995	3 497 424	Annen driftsinntekt		3 454 493	3 796 459
<u>3 498 995</u>	<u>3 497 424</u>	Sum driftsinntekter		<u>205 855 042</u>	<u>215 804 620</u>
		Driftskostnader			
0	0	Varekostnad		144 992 836	154 220 034
3 088 259	3 850 862	Lønnskostnad	3	32 160 144	34 231 320
6 725	218 577	Avskrivning	4	1 416 247	1 244 424
1 882 173	1 833 972	Annen driftskostnad	3	23 697 193	20 573 834
<u>4 977 157</u>	<u>5 903 411</u>	Sum driftskostnader		<u>202 266 420</u>	<u>210 269 611</u>
<u>-1 478 162</u>	<u>-2 405 987</u>	Driftsresultat		<u>3 588 623</u>	<u>5 535 008</u>
		Finansinntekter og finanskostnader			
5 406 245	8 548 837	Inntekt på inv. i datterselskap og tilknyttet selskap		0	0
182 627	170 873	Annen finansinntekt		89 535	45 678
1 800 000	1 000 000	Nedskrivning av finansielle eiendeler		0	0
0	0	Rentekostnad til foretak i samme konsern		24 786	0
103 930	51 420	Annen finanskostnad		208 686	103 267
<u>3 684 942</u>	<u>7 668 290</u>	Netto finansposter		<u>-143 937</u>	<u>-57 588</u>
<u>2 206 780</u>	<u>5 262 303</u>	Ordinært resultat før skattekostnad		<u>3 444 686</u>	<u>5 477 420</u>
<u>883 131</u>	<u>1 385 528</u>	Skattekostnad på ordinært resultat	5	<u>760 888</u>	<u>1 214 842</u>
<u>1 323 649</u>	<u>3 876 775</u>	Årsresultat		<u>2 683 798</u>	<u>4 262 578</u>
		Overføringer og disponeringer			
2 000 000	3 000 000	Ordinært utbytte	6		
-676 351	876 775	Overføringer annen egenkapital	6		
<u>1 323 649</u>	<u>3 876 775</u>	Sum disponert			

**Mat Invest AS****Balanse pr. 31. desember**

Morselskap				Konsern	
2022	2021		Note	2022	2021
Anleggsmidler					
<i>Varige driftsmidler</i>					
		Driftsløsøre, inventar, verktøy, kontormaskiner ol	4	5 323 650	5 291 122
39 142	45 867	Sum varige driftsmidler		5 323 650	5 291 122
<u>39 142</u>	<u>45 867</u>				
<i>Finansielle anleggsmidler</i>					
3 154 708	4 579 746	Investeringer i datterselskap	7	0	0
2 628 057	2 533 016	Lån til foretak i samme konsern	8	0	0
0	600 000	Andre fordringer		0	600 000
<u>5 782 765</u>	<u>7 712 762</u>	Sum finansielle anleggsmidler		<u>0</u>	<u>600 000</u>
<u>5 821 907</u>	<u>7 758 629</u>	Sum anleggsmidler		<u>5 323 650</u>	<u>5 891 122</u>
Omløpsmidler					
0	0	Varer		11 270 240	11 083 499
<i>Fordringer</i>					
0	18 000	Kundefordringer		741 606	556 350
6 796 698	8 664 741	Andre fordringer	8	10 462 160	9 927 580
<u>6 796 698</u>	<u>8 682 741</u>	Sum fordringer		<u>11 203 767</u>	<u>10 483 930</u>
3 957 691	5 699 880	Bankinnskudd, kontanter og lignende	9	6 606 601	8 582 791
<u>10 754 389</u>	<u>14 382 621</u>	Sum omløpsmidler		<u>29 080 608</u>	<u>30 150 220</u>
<u>16 576 296</u>	<u>22 141 250</u>	Sum eiendeler		<u>34 404 258</u>	<u>36 041 342</u>




Mat Invest AS



Balanse pr. 31. desember

Morselskap		Konsern		
2022	2021	Note	2022	2021
Egenkapital				
<i>Innskutt egenkapital</i>				
1 000 000	1 000 000	6, 10	1 000 000	1 000 000
4 000	4 000	6	4 000	4 000
155 044	155 044	6	155 044	155 044
<u>1 159 044</u>	<u>1 159 044</u>		<u>1 159 044</u>	<u>1 159 044</u>
<i>Opptjent egenkapital</i>				
7 861 761	8 538 112	6	9 073 207	8 389 407
<u>7 861 761</u>	<u>8 538 112</u>		<u>9 073 207</u>	<u>8 389 407</u>
9 020 805	9 697 156		10 232 251	9 548 451
Gjeld				
<i>Avsetninger for forpliktelser</i>				
228 296	281 384	5	275 785	345 357
<u>228 296</u>	<u>281 384</u>		<u>275 785</u>	<u>345 357</u>
<i>Annen langsiktig gjeld</i>				
2 000 000	2 000 000	11	2 000 000	2 000 000
<u>2 000 000</u>	<u>2 000 000</u>		<u>2 000 000</u>	<u>2 000 000</u>
<i>Kortsiktig gjeld</i>				
28 338	35 861		7 866 796	8 841 795
830 461	1 246 502	5	830 461	1 246 502
386 629	513 308	9	3 138 210	2 830 099
4 081 767	8 367 039	8	10 060 754	11 229 138
<u>5 327 195</u>	<u>10 162 710</u>		<u>21 896 221</u>	<u>24 147 534</u>
7 555 491	12 444 094		24 172 006	26 492 891
<u>16 576 296</u>	<u>22 141 250</u>		<u>34 404 257</u>	<u>36 041 342</u>

Tønsberg, 7. mars 2023


Bjørn Øydal
styreleder

Torgeir Herlofsen
styremedlem


Herleif Bergh-Nilsen
styremedlem

Egil Rensvold
styremedlem/daglig leder

**Mat Invest AS****Kontantstrømoppstilling**

Morselskap		Konsern	
2022	2021	2022	2021
		Kontantstrømmer fra operasjonelle aktiviteter	
2 206 780	5 262 303	3 444 686	5 477 420
-1 246 502	-1 052 637	-1 246 502	-1 343 098
0	0	15 898	0
0	-9 814	0	-9 814
6 725	218 577	1 416 247	1 244 424
1 800 000	1 000 000	0	0
10 477	26 427	-1 346 996	919 797
-2 119 670	-4 640 679	-394 852	-5 283 979
<u>657 810</u>	<u>804 177</u>	<u>1 888 481</u>	<u>1 004 750</u>
		Kontantstrømmer fra investeringsaktiviteter	
0	981 000	0	981 000
0	0	-1 464 671	-2 063 814
600 000	300 000	600 000	300 000
<u>600 000</u>	<u>1 281 000</u>	<u>-864 671</u>	<u>-782 814</u>
		Kontantstrømmer fra finansieringsaktiviteter	
0	-3 000 000	0	-3 000 000
-3 000 000	-3 000 000	-3 000 000	-3 000 000
<u>-3 000 000</u>	<u>-6 000 000</u>	<u>-3 000 000</u>	<u>-6 000 000</u>
-1 742 190	-3 914 823	-1 976 190	-5 778 064
5 699 881	9 614 703	8 582 791	14 360 855
<u>3 957 691</u>	<u>5 699 880</u>	<u>6 606 601</u>	<u>8 582 791</u>



Mat Invest AS

Noter til regnskapet for 2022

Note 1 - Regnskapsprinsipper

Årsregnskapet er satt opp i samsvar med regnskapslovens bestemmelser og god regnskapsskikk.

Konsolidering

Konsernregnskapet omfatter morselskapet Mat Invest AS AS, datterselskapene Kaldnes Brygge Mat AS, Kodal Mat AS, Kullboden Dagligvare AS, Nykirke Mat AS og Tønsberg Mat AS.

Bestemmende innflytelse oppnås normalt når konsernet eier mer enn 50% av aksjene i selskapet, og konsernet er i stand til å utøve faktisk kontroll over selskapet. Minoritetsinteresser inngår i konsernets egenkapital. Konsernregnskapet er utarbeidet som om konsernet var en økonomisk enhet. Transaksjoner og mellomværende mellom selskapene i konsernet er eliminert. Konsernregnskapet er utarbeidet etter ensartede prinsipper, ved at datterselskapet følger de samme regnskapsprinsipper som morselskapet.

Oppkjøpsmetoden benyttes ved regnskapsføring av virksomhetssammenslutninger. Selskaper som er kjøpt eller solgt i løpet av året inkluderes i konsernregnskapet fra det tidspunktet kontroll oppnås og inntil kontroll opphører.

Tilknyttede selskaper er enheter hvor konsernet har betydelig (men ikke bestemmende) innflytelse, over den finansielle og operasjonelle styringen (normalt ved eierandel på mellom 20 % og 50 %). Konsernregnskapet inkluderer konsernets andel av resultat fra tilknyttede selskaper regnskapsført etter egenkapitalmetoden fra det tidspunktet betydelig innflytelse oppnås og inntil slik innflytelse opphører.

Når konsernets tapsandel overstiger investeringen i et tilknyttet selskap, reduseres konsernets balanseførte verdi til null og ytterligere tap regnskapsføres ikke med mindre konsernet har en forpliktelse til å dekke dette tapet.

Datterselskap/tilknyttet selskap

Datterselskap og tilknyttede selskaper vurderes etter kostmetoden i selskapsregnskapet. Investeringen er vurdert til anskaffelseskost for aksjene med mindre nedskrivning har vært nødvendig. Det er foretatt nedskrivning til virkelig verdi når verdifall skyldes årsaker som ikke kan antas å være forbigående og det må anses nødvendig etter god regnskapsskikk. Nedskrivninger er reversert når grunnlaget for nedskrivning ikke lenger er til stede.

Utbytte og andre utdelinger er inntektsført samme år som det er avsatt i datterselskapet. Overstiger utbytte andel av tilbakeholdt resultat etter kjøpet, representerer den overskytende del tilbakebetaling av investert kapital, og utdelingene er fratrukket investeringens verdi i balansen.

Salgsinntekter

Inntektsføring ved salg av varer skjer på leveringstidspunktet. Tjenester inntektsføres i takt med utførelsen. Andelen av salgsinntekter som knytter seg til fremtidige serviceytelser balanseføres som uopptjent inntekt ved salget, og inntektsføres deretter i takt med levering av ytelsene.

Klassifisering og vurdering av balanseposter

Omløpsmidler og kortsiktig gjeld omfatter poster som forfaller til betaling innen ett år etter balansedagen, samt poster som knytter seg til varekretsløpet. Øvrige poster er klassifisert som anleggsmiddel/langsiktig gjeld.

Omløpsmidler vurderes til laveste av anskaffelseskost og virkelig verdi. Kortsiktig gjeld balanseføres til nominelt beløp på etableringstidspunktet.

Anleggsmidler vurderes til anskaffelseskost, men nedskrives til virkelig verdi ved verdifall som ikke forventes



Mat Invest AS

Noter til regnskapet for 2022

å være forbigående. Anleggsmidler med begrenset økonomisk levetid avskrives planmessig. Langsiktig gjeld balanseføres til nominelt beløp på etableringstidspunktet.

Fordringer

Kundefordringer og andre fordringer er oppført i balansen til pålydende etter fradrag for avsetning til forventet tap. Avsetning til tap gjøres på grunnlag av individuelle vurderinger av de enkelte fordringene.

Varebeholdninger

Lager av innkjøpte varer er verdsatt til laveste av anskaffelseskost og virkelig verdi. Anskaffelseskost vurderes etter FIFO- prinsippet. Egentilvirkede ferdigvarer og varer under tilvirkning er vurdert til full tilvirkningskost. Det foretas nedskrivning for påregnelig ukurans.

Kortsiktige plasseringer

Kortsiktige plasseringer (aksjer og andeler vurdert som omløpsmidler) vurderes til laveste av anskaffelseskost og virkelig verdi på balansedagen. Mottatt utbytte og andre utdelinger fra selskapene inntektsføres som annen finansinntekt.

Varige driftsmidler

Varige driftsmidler balanseføres og avskrives over driftsmidlets forventede økonomiske levetid. Direkte vedlikehold av driftsmidler kostnadsføres løpende under driftskostnader, mens påkostninger eller forbedringer tillegges driftsmidlets kostpris og avskrives i takt med driftsmidlet. Dersom gjenvinnbart beløp av driftsmiddelet er lavere enn balanseført verdi foretas nedskrivning til gjenvinnbart beløp. Gjenvinnbart beløp er det høyeste av netto salgsverdi og verdi i bruk. Verdi i bruk er nåverdien av de fremtidige kontantstrømmene som eiendelen vil generere.

Skatter

Skattekostnaden i resultatregnskapet omfatter både periodens betalbare skatt og endring i utsatt skatt. Utsatt skatt er beregnet med 22% på grunnlag av de midlertidige forskjeller som eksisterer mellom regnskapsmessige og skattemessige verdier, samt ligningsmessig underskudd til fremføring ved utgangen av regnskapsåret. Skatteøkende og skattereduserende midlertidige forskjeller som reverserer eller kan reversere i samme periode er utlignet og nettoført. Netto utsatt skattefordel balanseføres i den grad det er sannsynlig at denne kan bli nyttiggjort.



Mat Invest AS

Noter til regnskapet for 2022

Note 2 - Salgsinntekter

Konsern

All salgsinntekt og annen driftsinntekt skrives fra virksomhet i Norge, Tønsberg, Sandefjord, Horten og Holmestrand. Alle salgsinntekter gjelder salg av varer fra Sparbutikkene.

Note 3 - Lønnskostnader, antall ansatte, lån til ansatte og godtgjørelse til revisor

Morselskap		Lønnskostnader		Konsern	
2022	2021			2022	2021
2 671 537	2 993 332	Lønninger		27 111 233	28 314 754
382 757	806 123	Arbeidsgiveravgift		3 959 487	4 586 058
26 965	26 057	Pensjonskostnader		653 275	834 705
7 000	25 351	Andre ytelser		436 148	495 803
<u>3 088 259</u>	<u>3 850 863</u>	Sum		<u>32 160 143</u>	<u>34 231 320</u>

Antall årsverk i 2022 er 1,5 i morselskapet og 49 i konsernet.

Morselskap

Selskapet og konsernet er pliktig til å ha tjenstepensjonsordning etter lov om obligatorisk tjenstepensjon. Selskapets og konsernets pensjonsordninger tilfredsstiller kravene i denne lov.

Morselskap

Ytelser til ledende personer

	Daglig leder
Lønn	1 242 945
Pensjonsutgifter	24 500
Bonuser etc	1 073 000
Annen godtgjørelse	346 401

Morselskap

Lån og sikkerhetsstillelse til ledende ansatte, tillitsvalgte og aksjeeiere mv.

Det er ikke gitt lån eller sikkerhetsstillelse til ledende ansatte, tillitsvalgte eller aksjeeiere.

Morselskap		Konsern
2022	Godtgjørelse til revisor er fordelt på følgende:	2022
25 000	Lovpålagt revisjon	125 000
55 000	Andre tjenester	92 500
	Merverdiavgift er ikke inkludert i revisjonshonoraret	



Mat Invest AS

Noter til regnskapet for 2022

Note 4 - Varige driftsmidler

Morselskap

	Driftsløsøre, inventar, verktøy mm.	Sum
Anskaffelseskost 01.01.2022	127 775	127 775
Anskaffelseskost 31.12.2022	127 775	127 775
Akk.avskrivning 31.12.2022	-88 632	-88 632
Balanseført pr. 31.12.2022	39 143	39 143
Årets avskrivninger	6 725	6 725
Økonomisk levetid	3 -10 år	
Avskrivningsplan	Lineær	

Konsern

	Driftsløsøre, inventar, verktøy mm.	Sum
Anskaffelseskost 01.01.2022	25 500 069	25 500 069
Tilgang kjøpte driftsmidler	1 464 671	1 464 671
Avgang solgte driftsmidler	-40 030	-40 030
Anskaffelseskost 31.12.2022	26 924 710	26 924 710
Akk.avskrivning 31.12.2022	-21 601 060	-21 601 060
Balanseført pr. 31.12.2022	5 323 650	5 323 650
Årets avskrivninger	1 416 247	1 416 247
Økonomisk levetid	3-10 år	
Avskrivningsplan	Lineær	

**Mat Invest AS****Noter til regnskapet for 2022****Note 5 - Skatt**

Morselskap		Årets skattekostnad fordeler seg på:		Konsern	
2022	2021			2022	2021
830 461	1 246 502	Betalbar skatt		830 461	1 246 502
-53 088	-102 840	Endring utsatt skatt		-69 573	-31 660
		Skatteeffekt av konsernbidrag			0
<u>105 758</u>	<u>241 866</u>	Årets totale skattekostnad		<u>760 888</u>	<u>1 214 842</u>
<u>883 131</u>	<u>1 385 528</u>				
Morselskap		Beregning av årets skattegrunnlag:		Konsern	
2022	2021			2022	2021
2 206 780	5 262 303	Ordinært resultat før skattekostnad		3 444 688	5 477 420
7 453	5 766	Permanente forskjeller		13 900	14 796
		Nedskrivning på aksjer og andre verdipapir			
1 800 000	1 000 000	kostnadsført i året		0	0
-5 406 245	-8 548 837	Resultatført konsernbidrag		0	0
		Endring i midlertidige forskjeller			
<u>241 308</u>	<u>497 238</u>	Årets skattegrunnlag		<u>316 233</u>	<u>173 699</u>
-1 150 704	-1 783 530	Alminnelig inntekt		3 774 821	5 665 915
5 406 245	8 548 837	Mottatt konsernbidrag		0	0
-480 720	-1 099 391	Ytet konsernbidrag		0	0
<u>3 774 821</u>	<u>5 665 916</u>	Årets skattegrunnlag		<u>3 774 821</u>	<u>5 665 915</u>
		Betalbar skatt (22%) av årets skattegrunnlag			
830 461	1 246 502			830 461	1 246 501
Morselskap		Oversikt over midlertidige forskjeller		Konsern	
2022	2021			2022	2021
8 818	-7 096	Driftsmidler inkl goodwill		224 678	283 689
<u>1 028 890</u>	<u>1 286 112</u>	Gevinst- og tapskonto		<u>1 028 890</u>	<u>1 286 112</u>
		Netto midlertidige forskjeller pr 31.12			
<u>1 037 708</u>	<u>1 279 016</u>			<u>1 253 568</u>	<u>1 569 801</u>
		Utsatt skattefordel/Utsatt skatt (22%)			
228 296	281 384			275 785	345 356

**Mat Invest AS****Noter til regnskapet for 2022****Note 6 - Egenkapital****Morselskap**

	Aksjekapital	Overkurs	Annen innskutt egenkapital	Annen egenkapital	Sum
Egenkapital 01.01.	1 000 000	4 000	155 044	8 538 112	9 697 156
Årsresultat	0	0	0	1 323 649	1 323 649
Avsatt utbytte	0	0	0	-2 000 000	-2 000 000
Egenkapital 31.12.	1 000 000	4 000	155 044	7 861 761	9 020 805

Konsern

Konsernets egenkapital er endret som følger:

	Aksjekapital	Overkurs	Annen innskutt egenkapital	Annen egenkapital	Sum
Egenkapital 01.01.2022	1 000 000	4 000	155 044	8 389 407	9 548 451
Årsresultat	0	0	0	2 683 798	2 683 798
Avsatt utbytte	0	0	0	-2 000 000	-2 000 000
Egenkapital 31.12.2022	1 000 000	4 000	155 044	9 073 205	10 232 249

Note 7 - Datterselskap, tilknyttet selskap m v

Konsernregnskapet inngår i konsolideringen til morselskapet

Navn på morselskap	Forretningskontor
Mat Invest AS	Lomveien 11 3103 Tønsberg 0704 Tønsberg

Selskap	Sted	Eier- andel	Bokført verdi pr. 31.12
Kaldnes Brygge Mat AS	Tønsberg	100 %	2 015 000
Kodal Mat AS	Kodal	100 %	500 000
Kullboden Dagligvare AS	Holmestrand	100 %	360 208
Nykirke Mat AS	Nykirke	100 %	115 000
Tønsberg Mat AS	Tønsberg	100 %	164 500
Sum			3 154 708

Note 8 - Mellomværende med selskap i samme konsern og tilknyttet selskap

Fordringer	2022	2021
Lån til foretak i samme konsern	2 628 057	2 533 016
Kundefordringer	0	18 000
Mottatt konsernbidrag	5 406 245	8 548 837
Andre fordringer	1 363 664	0
Sum	9 397 966	11 099 853
Gjeld	2022	2021
Leverandørgjeld	12 890	12 303
Annen kortsiktig gjeld	0	1 983 006
Avgitt konsernbidrag	480 720	1 099 391
Sum	493 610	3 094 700



Mat Invest AS

Noter til regnskapet for 2022

Note 9 - Bankinnskudd

Morselskap		Konsern
2022		2022
64 256	Bundne skattetrekksmidler utgjør	831 996

Note 10 - Aksjekapital og aksjonærinformasjon

Aksjekapitalen består av:

	Antall	Pålydende	Balanseført
Ordinære aksjer	1 000	1 000	1 000 000

Oversikt over aksjonærene i selskapet pr. 31.12:

	Ordinære aksjer	Eierandel	Stemmeandel
Rensvold AS	510	51 %	51 %
NG Spar Vestfold Telemark AS	490	49 %	49 %
Sum	1 000	100 %	100 %

Note 11 - Gjeld og pantstillelser

Morselskap			Konsern	
2022	2021	<i>Pantsikret gjeld</i>	2022	2021
2 000 000	2 000 000	Gjeld DNB	2 000 000	2 000 000

Morselskap

Lån i DNB ASA i morselskapet er sikret ved pant i varelager, leierett med driftstilbehør og fordringer i Kodal Mat AS, Kaldnes Brygge Mat AS, Nykirke Mat AS, Kullboden Dagligvare AS og Tønsberg Mat AS



UAVHENGIG REVISORS BERETNING Til generalforsamlingen i Mat Invest AS

Konklusjon

Vi har revidert årsregnskapet for Mat Invest AS som består av:

- selskapsregnskapet, som består av balanse per 31. desember 2022, resultatregnskap og kontantstrømoppstilling for regnskapsåret avsluttet per denne datoen og noter til årsregnskapet, herunder et sammendrag av viktige regnskapsprinsipper som viser et overskudd på kr 1 323 649, og
- konsernregnskapet, som består av balanse per 31. desember 2022, resultatregnskap og kontantstrømoppstilling for regnskapsåret avsluttet per denne datoen og noter til årsregnskapet, herunder et sammendrag av viktige regnskapsprinsipper som viser et overskudd på kr 2 683 798.

Etter vår mening

- oppfyller årsregnskapet gjeldende lovkrav,
- gir selskapsregnskapet et rettviseende bilde av selskapets finansielle stilling per 31. desember 2022 og av dets resultat og kontantstrømmer for regnskapsåret avsluttet per denne datoen i samsvar med regnskapslovens regler og god regnskapsskikk i Norge, og
- gir konsernregnskapet et rettviseende bilde av konsernets finansielle stilling per 31. desember 2022 og av dets resultater og kontantstrømmer for regnskapsåret avsluttet per denne datoen i samsvar med regnskapslovens regler og god regnskapsskikk i Norge.

Grunnlag for konklusjonen

Vi har gjennomført revisjonen i samsvar med International Standards on Auditing (ISA-ene). Våre oppgaver og plikter i henhold til disse standardene er beskrevet nedenfor under "Revisors oppgaver og plikter ved revisjonen av årsregnskapet". Vi er uavhengige av selskapet og konsernet i samsvar med kravene i relevante lover og forskrifter i Norge og International Code of Ethics for Professional Accountants (inkludert internasjonale uavhengighetsstandarder) utstedt av International Ethics Standards Board for Accountants (IESBA-reglene), og vi har overholdt våre øvrige etiske forpliktelser i samsvar med disse kravene. Innhentet revisjonsbevis er etter vår vurdering tilstrekkelig og hensiktsmessig som grunnlag for vår konklusjon.

Øvrig informasjon

Styret og daglig leder (ledelsen) er ansvarlige for informasjonen i årsberetningen og annen øvrig informasjon som er publisert sammen med årsregnskapet. Vår konklusjon om årsregnskapet ovenfor dekker ikke informasjonen i årsberetningen.



HOTVEDT & CO
STATSAUTORISERTE REVISORER

I forbindelse med revisjonen av årsregnskapet er det vår oppgave å lese årsberetningen og annen øvrig informasjon. Formålet er å vurdere hvorvidt det foreligger vesentlig inkonsistens mellom årsberetningen, annen øvrig informasjon og årsregnskapet og den kunnskap vi har opparbeidet oss under revisjonen av årsregnskapet, eller hvorvidt informasjon i årsberetningen og annen øvrig informasjon ellers fremstår som vesentlig feil. Vi har plikt til å rapportere dersom årsberetningen eller annen øvrig informasjon fremstår som vesentlig feil.

Vi har ingenting å rapportere i så henseende.

Basert på kunnskapen vi har opparbeidet oss i revisjonen, mener vi at årsberetningen

- er konsistent med årsregnskapet og
- inneholder de opplysninger som skal gis i henhold til gjeldende lovkrav.

Ledelsens ansvar for årsregnskapet

Ledelsen er ansvarlig for å utarbeide årsregnskapet og for at det gir et rettviseende bilde i samsvar med regnskapslovens regler og god regnskapsskikk i Norge. Ledelsen er også ansvarlig for slik intern kontroll som den finner nødvendig for å kunne utarbeide et årsregnskap som ikke inneholder vesentlig feilinformasjon, verken som følge av misligheter eller utilsiktede feil.

Ved utarbeidelsen av årsregnskapet må ledelsen ta standpunkt til selskapets og konsernets evne til fortsatt drift og opplyse om forhold av betydning for fortsatt drift. Forutsetningen om fortsatt drift skal legges til grunn for årsregnskapet så lenge det ikke er sannsynlig at virksomheten vil bli avvirket.

Revisors oppgaver og plikter ved revisjonen av årsregnskapet

Vårt mål er å oppnå betryggende sikkerhet for at årsregnskapet som helhet ikke inneholder vesentlig feilinformasjon, verken som følge av misligheter eller utilsiktede feil, og å avgi en revisjonsberetning som inneholder vår konklusjon. Betryggende sikkerhet er en høy grad av sikkerhet, men ingen garanti for at en revisjon utført i samsvar med ISA-ene, alltid vil avdekke vesentlig feilinformasjon. Feilinformasjon kan oppstå som følge av misligheter eller utilsiktede feil. Feilinformasjon er å anse som vesentlig dersom den enkeltvis eller samlet med rimelighet kan forventes å påvirke økonomiske beslutninger som brukerne foretar på grunnlag av årsregnskapet.

For videre beskrivelse av revisors oppgaver og plikter vises det til:

<https://revisorforeningen.no/revisjonsberetninger>

Tønsberg, 07.03.2023

Revisjonsfirmaet Hotvedt & Co AS

Fredrik Hauan

Statsautorisert revisor