



ÅRSREGNSKAPET FOR REGNSKAPSÅRET 2020 - GENERELL INFORMASJON

Enheten

Organisasjonsnummer: 912 524 191
Organisasjonsform: Aksjeselskap
Foretaksnavn: DYNEA INDUSTRIER AS
Forretningsadresse: Per Krohgs vei 4A
1065 OSLO

Regnskapsår

Årsregnskapets periode: 01.01.2020 - 31.12.2020

Konsern

Mørselskap i konsern: Ja
Konsernregnskap lagt ved: Ja

Regnskapsregler

Regler for små foretak benyttet: Nei
Benyttet ved utarbeidelsen av årsregnskapet til selskapet: Regnskapslovens alminnelige regler
Benyttet ved utarbeidelsen av årsregnskapet til konsernet: Regnskapslovens alminnelige regler

Årsregnskapet fastsatt av kompetent organ

Bekreftet av representant for selskapet: Stefan Olsson
Dato for fastsettelse av årsregnskapet: 18.03.2021

Grunnlag for avgivelse

År 2020: Årsregnskapet er elektronisk innlevert
År 2019: Tall er hentet fra elektronisk innlevert årsregnskap fra 2020

Det er ikke krav til at årsregnskapet m.v. som sendes til Regnskapsregisteret er undertegnet. Kontrollen på at dette er utført ligger hos revisor/enhetens øverste organ. Sikkerheten ivaretas ved at innsender har rolle/rettighet for innsending av årsregnskapet via Altinn, og ved at det bekreftes at årsregnskapet er fastsatt av kompetent organ.

Brønnøysundregistrene, 12.06.2022



Resultatregnskap

Beløp i: NOK	Note	2020	2019
RESULTATREGNSKAP			
Kostnader			
Annen driftskostnad		55 088	18 060
Sum kostnader		55 088	18 060
Driftsresultat		-55 088	-18 060
Finansinntekter og finanskostnader			
Annen renteinntekt		22	27
Annen finansinntekt	6	61 300 000	32 000 000
Sum finansinntekter		61 300 022	32 000 027
Verdireduksjon andre finansielle instrumenter vurdert til virkelig verdi			1 377 087
Rentekostnad til foretak i samme konsern		151 574	159 576
Annen rentekostnad			29 793
Annen finanskostnad		2 350	2 500
Sum finanskostnader		153 924	1 568 956
Netto finans		61 146 098	30 431 071
Ordinært resultat før skattekostnad		61 091 010	30 413 011
Skattekostnad på ordinært resultat	6	20 022	7 000 376
Ordinært resultat etter skattekostnad		61 070 988	23 412 635
Årsresultat		61 070 988	23 412 635
Overføringer og disponeringer			
Overføringer til/fra annen egenkapital		61 070 988	23 412 635
Sum overføringer og disponeringer		61 070 988	23 412 635



Balanse

Beløp i: NOK	Note	2020	2019
BALANSE - EIENDELER			
Anleggsmidler			
Immaterielle eiendeler			
Finansielle anleggsmidler			
Investering i datterselskap	1	112 193 062	112 193 062
Investeringer i aksjer og andeler		3 452	3 452
Andre fordringer	2	300 000	32 000 000
Sum finansielle anleggsmidler		112 496 514	144 196 514
Sum anleggsmidler		112 496 514	144 196 514
Omløpsmidler			
Varer			
Bankinnskudd, kontanter og lignende			
Bankinnskudd, kontanter og lignende		63 453	21 805
Sum bankinnskudd, kontanter og lignende		63 453	21 805
Sum omløpsmidler		63 453	21 805
SUM EIENDELER		112 559 967	144 218 319
BALANSE - EGENKAPITAL OG GJELD			
Egenkapital			
Innskutt egenkapital			
Selskapskapital	3	1 800 000	1 800 000
Overkurs	3	996 843	996 843
Sum innskutt egenkapital		2 796 843	2 796 843
Opptjent egenkapital			
Annen egenkapital	3	109 724 452	119 153 464
Sum opptjent egenkapital		109 724 452	119 153 464



Balanse

Beløp i: NOK	Note	2020	2019
Sum egenkapital		112 521 295	121 950 307
Sum langsiktig gjeld		0	0
Kortsiktig gjeld			
Betalbar skatt	6	20 022	7 000 376
Annen kortsiktig gjeld		18 650	15 267 636
Sum kortsiktig gjeld		38 672	22 268 012
Sum gjeld		38 672	22 268 012
SUM EGENKAPITAL OG GJELD		112 559 967	144 218 319



Konsernets resultatregnskap

Beløp i: NOK	Note	2020	2019
RESULTATREGNSKAP			
Inntekter			
Salgsinntekt	12	1 007 168 311	1 009 845 156
Annen driftsinntekt		230 221 947	163 407 975
Sum inntekter		1 237 390 258	1 173 253 131
Kostnader			
Varekostnad	13	701 969 398	763 733 780
Lønnskostnad	14	181 511 863	173 465 810
Avskrivning på varige driftsmidler og immaterielle eiendeler	1,2	18 249 247	20 757 958
Annen driftskostnad		215 653 447	133 754 466
Sum kostnader		1 117 383 955	1 091 712 014
Driftsresultat		120 006 303	81 541 117
Finansinntekter og finanskostnader			
Inntekt på investering i datterselskap og tilknyttet selskap		4 058 771	612 251
Annen renteinntekt		765 527	1 836 890
Annen finansinntekt	16	34 704 135	26 685 792
Sum finansinntekter		39 528 433	29 134 933
Annen rentekostnad		5 049 428	4 334 332
Annen finanskostnad	16	37 382 189	29 074 165
Sum finanskostnader		42 431 617	33 408 497
Netto finans		-2 903 184	-4 273 564
Ordinært resultat før skattekostnad		117 103 119	77 267 553
Skattekostnad på ordinært resultat	11	22 145 912	15 741 775
Ordinært resultat etter skattekostnad		94 957 207	61 525 778
Årsresultat		94 957 207	61 525 778
Overføringer og disponeringer			
Overføringer til/fra annen egenkapital		94 957 207	61 525 778
Sum overføringer og disponeringer		94 957 207	61 525 778



Konsernets resultatregnskap

Beløp i: NOK	Note	2020	2019
--------------	------	------	------



Konsernets balanse

Beløp i: NOK	Note	2020	2019
BALANSE - EIENDELER			
Anleggsmidler			
Immaterielle eiendeler			
Konsesjoner, patenter, lisenser, varemerker og lignende rettigheter	1	2 648 454	3 619 866
Utsatt skattefordel	11	7 264 865	17 223 179
Sum immaterielle eiendeler		9 913 319	20 843 045
Varige driftsmidler			
Tomter, bygninger og annen fast eiendom	2	498 501	538 277
Maskiner og anlegg	2	102 628 034	108 493 112
Driftsløsøre, inventar, verktøy, kontormaskiner og lignende	2	57 425 777	24 152 886
Sum varige driftsmidler		160 552 312	133 184 275
Finansielle anleggsmidler			
Investering i annet foretak i samme konsern	3	41 345 743	35 720 464
Investeringer i aksjer og andeler		0	0
Sum finansielle anleggsmidler		41 345 743	35 720 464
Sum anleggsmidler		211 811 374	189 747 784
Omløpsmidler			
Varer			
Varer	4	99 106 718	114 043 256
Sum varer		99 106 718	114 043 256
Fordringer			
Kundefordringer	5	132 466 423	108 375 256
Andre fordringer	5	22 193 032	26 496 301
Sum fordringer		154 659 455	134 871 557
Investeringer			
Andre markedsbaserte finansielle instrumenter		3 452	3 452
Sum investeringer		3 452	3 452
Bankinnskudd, kontanter og lignende			



Konsernets balanse

Beløp i: NOK	Note	2020	2019
Bankinnskudd, kontanter og lignende	6	124 292 028	102 123 356
Sum bankinnskudd, kontanter og lignende		124 292 028	102 123 356
Sum omløpsmidler		378 061 653	351 041 621
SUM EIENDELER		589 873 027	540 789 405
BALANSE - EGENKAPITAL OG GJELD			
Egenkapital			
Innskutt egenkapital			
Selskapskapital	7,8	1 800 000	1 800 000
Overkurs	7	996 843	996 843
Sum innskutt egenkapital		2 796 843	2 796 843
Opptjent egenkapital			
Annen egenkapital	7	183 237 371	155 106 473
Sum opptjent egenkapital		183 237 371	155 106 473
Sum egenkapital		186 034 214	157 903 316
Gjeld			
Langsiktig gjeld			
Pensjonsforpliktelser	9	15 890 000	16 552 000
Andre avsetninger for forpliktelser	19	60 500 000	60 500 000
Sum avsetninger for forpliktelser		76 390 000	77 052 000
Annen langsiktig gjeld			
Gjeld til kredittinstitusjoner	10	150 000 000	122 500 000
Øvrig langsiktig gjeld		30 000	30 000
Sum annen langsiktig gjeld		150 030 000	122 530 000
Sum langsiktig gjeld		226 420 000	199 582 000
Kortsiktig gjeld			
Leverandørgjeld		117 153 870	100 623 411
Betalbar skatt	11	12 471 972	20 872 362
Skyldige offentlige avgifter		12 286 959	10 653 231



Konsernets balanse

Beløp i: NOK	Note	2020	2019
Annen kortsiktig gjeld		35 506 012	51 155 085
Sum kortsiktig gjeld		177 418 813	183 304 089
Sum gjeld		403 838 813	382 886 089
SUM EGENKAPITAL OG GJELD		589 873 027	540 789 405



Building a better
working world

Statsautoriserte revisorer
Ernst & Young AS

Dronning Eufemias gate 6A, NO-0191 Oslo
Postboks 1156 Sentrum, NO-0107 Oslo

Foretaksregisteret: NO 976 389 387 MVA
Tlf: +47 24 00 24 00

www.ey.no
Medlemmer av Den norske revisorforening

UAVHENGIG REVISORS BERETNING

Til generalforsamlingen i Dynea Industrier AS

Uttalelse om revisjonen av årsregnskapet

Konklusjon

Vi har revidert årsregnskapet for Dynea Industrier AS som består av selskapsregnskap og konsernregnskap. Selskapsregnskapet og konsernregnskapet består av balanse per 31. desember 2020, resultatregnskap og kontantstrømpoppstilling for regnskapsåret avsluttet per denne datoen, og en beskrivelse av vesentlige anvendte regnskapsprinsipper og andre noteopplysninger.

Etter vår mening er årsregnskapet avgitt i samsvar med lov og forskrifter og gir et rettviseende bilde av selskapets og konsernets finansielle stilling per 31. desember 2020, og av deres resultater og kontantstrømmer for regnskapsåret avsluttet per denne datoen i samsvar med regnskapslovens regler og god regnskapsskikk i Norge.

Grunnlag for konklusjonen

Vi har gjennomført revisjonen i samsvar med lov, forskrift og god revisjonsskikk i Norge, herunder de internasjonale revisjonsstandardene (ISA-ene). Våre oppgaver og plikter i henhold til disse standardene er beskrevet i avsnittet *Revisors oppgaver og plikter ved revisjonen av årsregnskapet*. Vi er uavhengige av selskapet og konsernet i samsvar med de relevante etiske kravene i Norge knyttet til revisjon slik det kreves i lov og forskrift. Vi har også overholdt våre øvrige etiske forpliktelser i samsvar med disse kravene. Etter vår oppfatning er innhentet revisjonsbevis tilstrekkelig og hensiktsmessig som grunnlag for vår konklusjon.

Øvrig informasjon

Øvrig informasjon omfatter informasjon i selskapets årsrapport bortsett fra årsregnskapet og den tilhørende revisjonsberetningen. Styret og daglig leder (ledelsen) er ansvarlig for den øvrige informasjonen. Vår uttalelse om revisjonen av årsregnskapet dekker ikke den øvrige informasjonen, og vi attesterer ikke den øvrige informasjonen.

I forbindelse med revisjonen av årsregnskapet er det vår oppgave å lese den øvrige informasjonen med det formål å vurdere hvorvidt det foreligger vesentlig inkonsistens mellom den øvrige informasjonen og årsregnskapet eller kunnskap vi har opparbeidet oss under revisjonen, eller hvorvidt den tilsynelatende inneholder vesentlig feilinformasjon. Dersom vi konkluderer med at den øvrige informasjonen inneholder vesentlig feilinformasjon, er vi pålagt å rapportere det. Vi har ingenting å rapportere i så henseende.

Ledelsens ansvar for årsregnskapet

Ledelsen er ansvarlig for å utarbeide årsregnskapet i samsvar med lov og forskrifter, herunder for at det gir et rettviseende bilde i samsvar med regnskapslovens regler og god regnskapsskikk i Norge. Ledelsen er også ansvarlig for slik intern kontroll som den finner nødvendig for å kunne utarbeide et årsregnskap som ikke inneholder vesentlig feilinformasjon, verken som følge av misligheter eller feil.

Ved utarbeidelsen av årsregnskapet må ledelsen ta standpunkt til selskapets evne til fortsatt drift og opplyse om forhold av betydning for fortsatt drift. Forutsetningen om fortsatt drift skal legges til grunn for årsregnskapet med mindre ledelsen enten har til hensikt å avvike selskapet eller legge ned virksomheten, eller ikke har noe annet realistisk alternativ.



Building a better
working world

Revisors oppgaver og plikter ved revisjonen av årsregnskapet

Vårt mål er å oppnå betryggende sikkerhet for at årsregnskapet som helhet ikke inneholder vesentlig feilinformasjon, verken som følge av misligheter eller feil, og å avgi en revisjonsberetning som inneholder vår konklusjon. Betyggende sikkerhet er en høy grad av sikkerhet, men ingen garanti for at en revisjon utført i samsvar med lov, forskrift og god revisjonsskikk i Norge, herunder ISA-ene, alltid vil avdekke vesentlig feilinformasjon. Feilinformasjon kan skyldes misligheter eller feil og er å anse som vesentlig dersom den enkeltvis eller samlet med rimelighet kan forventes å påvirke de økonomiske beslutningene som brukerne foretar på grunnlag av årsregnskapet.

Som del av en revisjon i samsvar med lov, forskrift og god revisjonsskikk i Norge, herunder ISA-ene, utøver vi profesjonelt skjønn og utviser profesjonell skepsis gjennom hele revisjonen. I tillegg

- ▶ identifiserer og anslår vi risikoen for vesentlig feilinformasjon i årsregnskapet, enten det skyldes misligheter eller feil. Vi utformer og gjennomfører revisjonshandlinger for å håndtere slike risikoer, og innhenter revisjonsbevis som er tilstrekkelig og hensiktsmessig som grunnlag for vår konklusjon. Risikoen for at vesentlig feilinformasjon som følge av misligheter ikke blir avdekket, er høyere enn for feilinformasjon som skyldes feil, siden misligheter kan innebære samarbeid, forfalskning, bevisste utelatelser, uriktige fremstillinger eller overstyring av intern kontroll;
- ▶ opparbeider vi oss en forståelse av den interne kontrollen som er relevant for revisjonen, for å utforme revisjonshandlinger som er hensiktsmessige etter omstendighetene, men ikke for å gi uttrykk for en mening om effektiviteten av selskapets interne kontroll;
- ▶ vurderer vi om de anvendte regnskapsprinsippene er hensiktsmessige og om regnskapsestimater og tilhørende noteopplysninger utarbeidet av ledelsen er rimelige;
- ▶ konkluderer vi på om ledelsens bruk av fortsatt drift-forutsetningen er hensiktsmessig, og, basert på innhentede revisjonsbevis, hvorvidt det foreligger vesentlig usikkerhet knyttet til hendelser eller forhold som kan skape betydelig tvil om selskapets evne til fortsatt drift. Dersom vi konkluderer med at det foreligger vesentlig usikkerhet, kreves det at vi i revisjonsberetningen henleder oppmerksomheten på tilleggsopplysningene i årsregnskapet. Hvis slike tilleggsopplysninger ikke er tilstrekkelige, må vi modifisere vår konklusjon. Våre konklusjoner er basert på revisjonsbevis innhentet frem til datoen for revisjonsberetningen. Etterfølgende hendelser eller forhold kan imidlertid medføre at selskapets evne til fortsatt drift ikke lenger er til stede;
- ▶ vurderer vi den samlede presentasjonen, strukturen og innholdet i årsregnskapet, inkludert tilleggsopplysningene, og hvorvidt årsregnskapet gir uttrykk for de underliggende transaksjonene og hendelsene på en måte som gir et rettviseende bilde;
- ▶ innhenter vi tilstrekkelig og hensiktsmessig revisjonsbevis vedrørende den finansielle informasjonen til enhetene eller forretningsområdene i konsernet for å kunne gi uttrykk for en mening om konsernregnskapet. Vi er ansvarlige for å fastsette strategien for, samt å følge opp og gjennomføre konsernrevisjonen, og vi har et udelte ansvar for konklusjonen på revisjonen av konsernregnskapet.

Vi kommuniserer med styret blant annet om det planlagte omfanget av revisjonen, tidspunktet for vårt revisjonsarbeid og eventuelle vesentlige funn i vår revisjon, herunder vesentlige svakheter i den interne kontrollen som vi avdekker gjennom vårt arbeid.

Pennco Dokumentnøkkel: DWE2G-DQF2E-8AXKE-WK2MUJ-0YUZF-WXY5S



Building a better
working world

Uttalelse om øvrige lovmessige krav

Konklusjon om årsberetningen

Basert på vår revisjon av årsregnskapet som beskrevet ovenfor, mener vi at opplysningene i årsberetningen om årsregnskapet, forutsetningen om fortsatt drift og forslaget til disponering av resultatet er konsistente med årsregnskapet og i samsvar med lov og forskrifter.

Konklusjon om registrering og dokumentasjon

Basert på vår revisjon av årsregnskapet som beskrevet ovenfor, og kontrollhandlinger vi har funnet nødvendige i henhold til internasjonal standard for attestasjonsoppdrag (ISAE) 3000 «Attestasjonsoppdrag som ikke er revisjon eller forenklet revisorkontroll av historisk finansiell informasjon», mener vi at ledelsen har oppfylt sin plikt til å sørge for ordentlig og oversiktlig registrering og dokumentasjon av selskapets regnskapsopplysninger i samsvar med lov og god bokføringskikk i Norge.

Oslo, 22. mars 2021
ERNST & YOUNG AS

Revisjonsberetningen er signert elektronisk

Håvard Norstrøm
statsautorisert revisor

Penneo Dokumentnøkkel: DWE2G-DQF2E-8AXKE-WK2MU-0YUZF-WXY55



PENNEO

Signaturene i dette dokumentet er juridisk bindende. Dokument signert med "Penneo"™ - sikker digital signatur.
De signerende parter sin identitet er registrert, og er listet nedenfor.

"Med min signatur bekrefter jeg alle datoer og innholdet i dette dokument."

Håvard Norstrøm

Statsautorisert revisor

Serienummer: 9578-5997-4-227067

IP: 109.247.xxx.xxx

2021-03-22 20:36:38Z



Penneo Dokumentnøkkel: DWE2G-DQF2E-8AXKE-WK2MU-0YUZF-WXY55

Dokumentet er signert digitalt, med **Penneo.com**. Alle digitale signatur-data i dokumentet er sikret og validert av den datamaskin-utregnede hash-verdien av det opprinnelige dokument. Dokumentet er låst og tids-stemplet med et sertifikat fra en betrodd tredjepart. All kryptografisk bevis er integrert i denne PDF, for fremtidig validering (hvis nødvendig).

Hvordan bekrefter at dette dokumentet er originalen?

Dokumentet er beskyttet av ett Adobe CDS sertifikat. Når du åpner dokumentet i

Adobe Reader, skal du kunne se at dokumentet er sertifisert av **Penneo e-signature service <penneo@penneo.com>**. Dette garanterer at innholdet i dokumentet ikke har blitt endret.

Det er lett å kontrollere de kryptografiske beviser som er lokalisert inne i dokumentet, med Penneo validator - <https://penneo.com/validate>



Resultatregnskap			
Dynea Industrier AS			
Konsern			
	Note	2020	2019
Tall i NOK			
Driftsinntekter og driftskostnader			
Salgsinntekter	12	1 007 168 311	1 009 845 156
Annen driftsinntekt		230 221 947	163 407 975
Sum driftsinntekter		1 237 390 258	1 173 253 131
Varekostnader	13	701 969 398	763 733 780
Lønnskostnader m.m.	14	181 511 863	173 465 810
Avskrivning på driftsmidler og immaterielle eiendeler	1,2	18 249 247	20 757 958
Annen driftskostnad		215 653 447	133 754 466
Sum driftskostnader		1 117 383 955	1 091 712 014
Driftsresultat		120 006 303	81 541 117
Finansinntekter og finanskostnader			
Annen renteinntekt		765 527	1 836 890
Annen finansinntekt	16	34 704 135	26 685 792
Inntekt på investering i tillknyttede selskaper		4 058 771	612 251
Annen rentekostnad		5 049 428	4 334 332
Annen finanskostnad	16	37 382 189	29 074 165
Resultat av finansposter		-2 903 184	-4 273 564
Resultat før skattekostnad		117 103 119	77 267 553
Skattekostnad på ordinært resultat	11	22 145 912	15 741 775
Ordinært resultat		94 957 207	61 525 778
Årsresultat		94 957 207	61 525 778
Overføringer			
Avsatt utbytte		0	0
Overført fra annen egenkapital		94 957 207	61 525 778
Sum overføringer		94 957 207	61 525 778





Balanse			
Dynea Industrier AS			
Konsern			
Tall i NOK	Note	Pr 31.12.20	Pr 31.12.19
Anleggsmidler			
Immaterielle eiendeler			
Konsesjoner, patenter, goodwill o.l.	1	2 648 454	3 619 866
Utsatt skattefordel	11	7 264 865	17 223 179
Sum immaterielle eiendeler		9 913 319	20 843 045
Varige driftsmidler			
Bygninger	2	498 501	538 277
Maskiner og anlegg	2	102 628 034	108 493 112
Driftsløsøre, inventar o.a. utstyr	2	57 425 777	24 152 886
Sum varige driftsmidler		160 552 312	133 184 275
Finansielle anleggsmidler			
Investeringer i tilknyttede selskap	3	41 345 743	35 720 464
Sum finansielle anleggsmidler		41 345 743	35 720 464
Sum anleggsmidler		211 811 374	189 747 784
Omløpsmidler			
Lager av varer	4	99 106 718	114 043 256
Fordringer			
Kundefordringer	5	132 466 423	108 375 256
Andre fordringer	5	22 193 032	26 496 301
Sum fordringer		154 659 455	134 871 557
Investeringer		3 452	3 452
Bankinnskudd, kontanter o.l.	6	124 292 028	102 123 356
Sum omløpsmidler		378 061 653	351 041 621
Sum eiendeler		589 873 027	540 789 405





		Pr 31.12.20	Pr 31.12.19
Egenkapital			
Innskutt egenkapital			
Aksjekapital	7,8	1 800 000	1 800 000
Overkurs	7	996 843	996 843
Sum innskutt egenkapital		2 796 843	2 796 843
Opptjent egenkapital			
Annen egenkapital	7	183 237 371	155 106 473
Sum opptjent egenkapital		183 237 371	155 106 473
Sum egenkapital		186 034 214	157 903 316
Gjeld			
Avsetning for forpliktelser			
Pensjonsforpliktelser	9	15 890 000	16 552 000
Andre avsetninger for forpliktelser	19	60 500 000	60 500 000
Sum avsetning for forpliktelser		76 390 000	77 052 000
Lån til kredittinstitusjoner	10	150 000 000	122 500 000
Annen langsiktig gjeld		30 000	30 000
Kortsiktig gjeld			
Leverandørgjeld		117 153 870	100 623 411
Betalbar skatt		12 471 972	20 872 362
Skyldig offentlige avgifter		12 286 959	10 653 231
Annen kortsiktig gjeld		35 506 012	51 155 085
Sum kortsiktig gjeld		177 418 813	183 304 089
Sum gjeld		403 838 813	382 886 089
Sum egenkapital og gjeld		589 873 027	540 789 405

Oslo, 18.03.2021

.....
Lars Jervan
Styrets leder

.....
Tarje Braaten
Adm.dir/styremedlem

.....
Morten F. Angelil
Styremedlem



**Kontantstrømoppstilling**

Dynea Industrier AS

Konsern

Tall i NOK

	Note	2020	2019
Kontantstrømmer fra operasjonelle aktiviteter			
Resultat før skattekostnad		117 103 119	77 267 553
Andel resultat i tilknyttede selskaper		-3 467 890	2 665 126
Periodens betalte skatt		-21 377 347	-15 009 711
+Tap/-gevinst ved salg av eiendeler		18 671	0
+Tap/-gevinst ved salg av aksjer og obligasjoner mv		0	0
Avskrivninger	1,2	18 249 247	20 757 958
Forskjell mellom kostnadsført pensjon og inn-/utbet. i pensj.ordn.	9	-662 000	-954 000
Endring i varelager	4	15 240 027	-1 378 436
Endring i kundefordringer	5	-24 447 587	42 460 711
Endring i leverandørgjeld		16 549 430	-23 653 883
Endring i andre tidsavgrensingsposter		-8 507 763	-25 006 431
Netto kontantstrøm fra operasjonelle aktiviteter		108 697 907	77 148 887
Kontantstrøm fra investeringsaktiviteter			
Utbetalinger ved kjøp av varige driftsmidler		-44 574 537	-29 747 548
Nedskrivning av aksjer		0	1 377 087
Netto kontantstrøm fra investeringsaktiviteter		-44 574 537	-28 370 461
Kontantstrømmer fra finansieringsaktiviteter			
Lån fra kredittinstitusjon		27 500 000	122 500 000
Utbetaling av utbytte		-70 500 000	-140 000 000
Netto kontantstrømmer fra finansieringsaktiviteter		-43 000 000	-17 500 000
Valutadifferanse		1 045 302	-50 114
Netto kontantstrøm for perioden		22 168 672	31 228 312
Kontanter og kontantekvivalenter ved periodens begynnelse		102 123 356	70 895 044
Kontanter og kontantekvivalenter ved periodens slutt		124 292 028	102 123 356
Denne består av:			
Bankinnskudd m.v.		124 292 028	102 123 356





Dynea Industrier AS
Konsern

Noter til regnskapet for 2020

Årsregnskapet er satt opp i samsvar med regnskapsloven og god regnskapsikk

Konsolidering

Konsernregnskapet omfatter morselskapet Dynea Industrier AS og datterselskapene selskapet har bestemmende innflytelse over. Bestemmende innflytelse oppnås normalt når konsernet eier mer enn 50% av aksjene i selskapet, og konsernet er i stand til å utøve faktisk kontroll over selskapet. Minoritetsinteresser inngår i konsernets egenkapital. Konsernregnskapet er utarbeidet som om konsernet var en økonomisk enhet. Transaksjoner og mellomværende mellom selskapene i konsernet er eliminert. Konsernregnskapet er utarbeidet etter ensartede prinsipper, ved at datterselskapene følger de samme regnskapsprinsipper som morselskapet.

Oppkjøpsmetoden benyttes ved regnskapsføring av virksomhetssammenslutninger. Selskaper som er kjøpt eller solgt i løpet av året inkluderes i konsernregnskapet fra det tidspunktet kontroll oppnås og inntill kontroll opphører. Tilknyttede selskaper er enheter hvor konsernet har betydelig (men ikke bestemmende) innflytelse over den finansielle og operasjonelle styringen (normalt ved eierandel mellom 20% og 50%). Konsernregnskapet inkluderer konsernets andel av resultat fra tilknyttede selskaper regnskapsført etter egenkapitalmetoden fra det tidspunktet betydelig innflytelse oppnås og inntill slik innflytelse opphører.

Når konsernets tapsandel overstiger investeringen i et tilknyttet selskap, reduseres konsernets balanseførte verdi til null og ytterligere tap regnskapsføres ikke med mindre konsernet har en forpliktelse til å dekke dette tapet.

Salgsinntekter

Inntektsføring ved salg av varer skjer på leveringstidspunktet. Tjenester inntektsføres i takt med utførelsen. Andelen av salgsinntekter som knytter seg til fremtidige serviceytelser balanseføres som uopptjent inntekt ved salget, og inntektsføres deretter i takt med levering av ytelsene.

Klassifisering og vurdering av balanseposter

Eiendeler bestemt til varig eie eller bruk er klassifisert som anleggsmidler. Eiendeler som er tilknyttet varekretsløpet er klassifisert som omløpsmidler. Fordringer klassifiseres som omløpsmidler hvis de skal tilbakebetales i løpet av ett år etter utbetalingstidspunktet. For gjeld er analoge kriterier lagt til grunn.

Omløpsmidler vurderes til laveste av anskaffelseskost og virkelig verdi. Kortsiktig gjeld balanseføres til nominelt beløp på etableringstidspunktet.

Anleggsmidler vurderes til anskaffelseskost. Varige anleggsmidler som forringes i verdi avskrives lineært over forventet økonomisk levetid. Anleggsmidlene nedskrives til virkelig verdi ved verdifall som ikke forventes å være forbigående. Langsiktig gjeld i norske kroner med unntak av andre avsetninger balanseføres til nominelt beløp på etableringstidspunktet.

Immaterielle eiendeler

Utgifter til forskning og utvikling belastes normalt resultatregnskapet etter hvert som de påløper.

Det er i år ikke foretatt aktivisering av denne typen kostnader.

Utgifter til andre immaterielle eiendeler er balanseført i den utstrekning kriteriene for balanseføring er oppfylt. Dette innebærer at utgifter til andre immaterielle eiendeler er balanseført når det er ansett som sannsynlig at de fremtidige økonomiske fordelene knyttet til eiendelen vil tilflyte selskapet og man har kommet frem til en pålitelig måling av anskaffelseskost for eiendelen.

Varige driftsmidler

Varige driftsmidler balanseføres og avskrives lineært over driftsmidlenes forventede levetid dersom de har antatt levetid over 3 år og har en kostpris som overstiger kr 15.000. Vedlikehold av driftsmidler kostnadsføres løpende under driftskostnader. Påkostninger eller forbedringer tillegges driftsmidlets kostpris og avskrives i takt med driftsmidlet. Skillet mellom vedlikehold og påkostning/forbedring regnes i forhold til driftsmidlets stand ved kjøp av driftsmidlet. Leide (leasede) driftsmidler balanseføres som driftsmidler hvis leiekontrakten anses som finansiell.

Varebeholdninger

Lager av innkjøpte varer er verdsatt til laveste av anskaffelseskost etter FIFO-prinsippet og virkelig verdi. Egentilvirkede ferdigvarer og varer under tilvirkning er tillagt andel av indirekte tilvirkningskostnader. Det foretas nedskrivning for påregnelig ukurans.

Fordringer

Kundefordringer og andre fordringer er oppført i balansen til pålydende etter fradrag for avsetning til forventet tap. Avsetning til tap gjøres på grunnlag av individuelle vurderinger av de enkelte fordringene. I tillegg gjøres det for øvrige kundefordringer en uspesifisert avsetning for å dekke antatt tap.

Kortsiktige plasseringer

Kortsiktige plasseringer (aksjer og andeler vurdert som omløpsmidler) vurderes til laveste av gjennomsnittlig anskaffelseskost og virkelig verdi på balansedagen. Mottatt utbytte og andre utdelinger inntektsføres som annen finansinntekt.

Valuta

Transaksjoner i utenlandsk valuta omregnes til kursen på transaksjonstidspunktet. Pengeposter i utenlandsk valuta omregnes til norske kroner ved å benytte balansedagens kurs. Ikke-pengeposter som måles til historisk kurs uttrykt i utenlandsk valuta, omregnes til norske kroner ved å benytte valutakursen på transaksjonstidspunktet. Ikke-pengeposter som måles til virkelig verdi uttrykt i utenlandsk valuta, omregnes til valutakursen fastsatt på måletidspunktet. Valutakursendringer resultatføres løpende i regnskapsperioden under andre finansposter. Omregning av inngående balanse av utenlandske datterselskaper, føres mot annen egenkapital under posten valutadifferanse.





Dynea Industrier AS
Konsern

Noter til regnskapet for 2020

Pensjoner

Ytelsebaserte ordninger

Pensjonskostnader og pensjonsforpliktelser beregnes etter lineær opptjening basert på forutsetninger om diskonteringsrente, fremtidig regulering av lønn, pensjoner og ytelser fra folketrygden, fremtidig avkastning på pensjonsmidler samt aktuariemessige forutsetninger om dødelighet, frivillig avgang, osv. Pensjonsmidler er vurdert til virkelig verdi og fratrukket i netto pensjonsforpliktelser i balansen. Endringer i forpliktelsen som skyldes endringer i pensjonsplaner fordeles over antatt gjenværende opptjeningstid. Det samme gjelder estimatavvik i den grad de overstiger 10 % av den største av pensjonsforpliktelsene og pensjonsmidlene (korridor). Arbeidsgiveravgiften er periodisert i samsvar med innbetalt pensjonspremie og endring i pensjonsforpliktelsen for usikrede pensjoner.

Tilskuddsbaserte ordninger

Pensjonskostnaden i forbindelse med tilskuddsbaserte ordninger tilsvarer innbetalte beløp, men mindre innbetalte beløp går til premiefondet. Innbetalt beløp som går til premiefondet inngår dermed ikke i årets pensjonskostnad.

Obligatorisk tjenestepensjon

Selskapet er pliktig til å ha tjenestepensjonsordning etter lov om obligatorisk tjenestepensjon. Selskapet har en pensjonsordning som oppfyller kravene etter denne loven.

Skatt

Skattekostnaden i resultatregnskapet omfatter både periodens betalbare skatt og endring i utsatt skatt. Utsatt skatt er beregnet med 22% på grunnlag av de midlertidige forskjeller som eksisterer mellom regnskapsmessige og skattemessige verdier, samt eventuelt ligningsmessig underskudd til fremføring ved utgangen av regnskapsåret. Skatteøkende og skattereduserende midlertidige forskjeller som reverserer eller kan reversere i samme periode er utlignet. Oppføring av utsatt skattefordel på netto skattereduserende forskjeller som ikke er utlignet og underskudd til fremføring, er begrunnet med antatt fremtidig inntjening. Utsatt skatt og skattefordel som kan balanseføres er oppført netto i balansen. Skatt på avgitt konsernbidrag som er ført som økt kostpris på aksjer i andre selskaper, og skatt på mottatt konsernbidrag som er ført direkte mot egenkapitalen, er ført direkte mot skatt i balansen (føringen skjer mot betalbar skatt hvis konsernbidraget har hatt virkning på betalbar skatt og mot utsatt skatt hvis konsernbidraget har hatt virkning på utsatt skatt).

Offentlige tilskudd

Mottatte tilskudd resultatføres samtidig med de kostnader tilskuddende skal redusere. Resultatføringen av tilskudd skjer tidligst på det tidspunktet det er sannsynlig at betingelsen for tilskuddet vil bli oppfylt.

Bruk av estimater

Utarbeidelse av regnskapet etter god regnskapsskikk krever at selskapets ledelse gjør estimater og etablerer forutsetninger som har innvirkning på verdien av eiendeler og forpliktelser i balansen og rapporterte inntekter og kostnader i regnskapsåret. De endelige verdier som realiseres vil kunne avvike fra disse estimatene.

Kontantstrømpoppstilling

Kontantstrømpoppstillingen er utarbeidet etter den indirekte metoden. Kontanter og kontantekvivalenter omfatter kontanter, bankinnskudd og andre kortsiktige, likvide plasseringer som umiddelbart og med uvesentlig kursrisiko kan konverteres til kjente kontantbeløp og med forfallsdato kortere enn tre måneder fra anskaffelsesdato.

Immaterielle eiendeler	Goodwill	Konsesjoner, patenter, etc.	Sum
Anskaffelseskost 01.01	5 203 022	11 720 126	16 923 148
Tilgang		98 065	98 065
Avgang	0	0	0
Sum	5 203 022	11 818 190	17 021 212
Akkumulerte avskrivninger	-5 203 022	-9 169 737	-14 372 759
Balanseført verdi 31.12.	0	2 648 454	2 648 454
Årets avskrivninger (lineære)		-1 178 337	-1 178 337
Gjenværende økonomisk levetid (avrundet til nærmeste hele år)		0-7 år	





Dynea Industrier AS
Konsern

Noter til regnskapet for 2020

Noter til regnskapet for 2020

	Bygninger	Maskiner og lignende	Driftsløsøre, inventar og lignende	Anlegg under utførelse	Sum varige driftsmidler
Varige driftsmidler					
Anskaffelseskost 01.01	7 314 206	520 341 012	52 964 442	19 611 033	600 230 693
Tilgang		10 946 215	38 235 885		49 182 101
Tilgang anlegg under utførelse				41 733 116	41 733 116
Avgang		-12 729 605	-300 958	-46 506 531	-59 537 094
Anskaffelseskost 31.12.	7 314 206	518 557 623	90 899 369	14 837 618	631 608 815
Akkumulerte avskrivninger	-6 815 705	-430 767 207	-33 473 592	0	-471 056 503
Balanseført verdi 31.12.	498 501	87 790 416	57 425 777	14 837 618	160 552 312

Årets avskrivninger	-74 616	-12 317 564	-4 678 731	0	-17 070 910
Forventet økonomisk levetid	25-50 år	5-25 år	3-10 år		
Avskrivningsplan	Lineær	Lineær	Lineær	Ingen	

	Anskaffelsesår	Land	Eier- og stemmeandel	Verdi 01.01	Årets resultat	Utbytte	Valutaeffekt	Verdi 31.12
Datterselskaper								
Dynea AS	2013	Norge	100,0					
Dynea Hungary Kft	2013	Ungarn	100,0					
Tilknyttede selskaper								
Nordalim AS	2013	Danmark	50,0	13 937 428	1 507 021	-590 881	877 602	15 731 170
BC-KC Formalin Ltd	2013	Ungarn	33,33	21 783 036	2 551 750	-	1 279 787	25 614 573
Sum				35 720 464	4 058 771	-590 881	2 157 389	41 345 743

	2020	2019
Lager av råvarer	63 166 780	72 539 534
Lager av varer under tilvirkning	419 009	254 563
Lager av ferdigvarer	35 520 930	41 249 159
Sum	99 106 718	114 043 256

Lager av ferdigvarer inneholder både handelsvarer og egenproduserte ferdigvarer. Avsetning for ukurans pr 31.12.2020 er på kr 312 688.

	2020	2019
Selskapets kundefordringer omfatter		
Kundefordringer	133 066 423	108 975 226
Avsetning til tap	-600 000	-600 000
Sum	132 466 423	108 375 226
Andre fordringer	22 193 032	26 496 301
Sum	22 193 032	26 496 301

	2020	2019
Bankinnskudd, kontanter o.l.		
Depositumskontoer utgjør	61 229 327	60 761 957

	Aksjekapital	Overkurs	Annent EK	Sum
Årets endring i egenkapital				
Egenkapital 01.01	1 800 000	996 843	155 106 473	157 903 316
Tilleggsutbytte			-70 500 000	-70 500 000
Avsatt utbytte			0	0
Årets resultat			94 957 207	94 957 207
Valutadifferanse			3 673 691	3 673 691
Egenkapital 31.12	1 800 000	996 843	183 237 371	186 034 214





Dynea Industrier AS
Konsern

Noter til regnskapet for 2020

Noter til regnskapet for 2020

Aksjekapitalen på kr. 1.800.000 består av 1.000 aksjer à kr. 1.800. Alle aksjer har like rettigheter

Oversikt over aksjonærene i selskapet pr 31.12:

Navn	Antall aksjer	Antall %
Morten F. Arigeli, styremedlem	775	77,5 %
Lars Jervan, styreleder	150	15,0 %
Tarje Braaten, adm dir	75	7,5 %
Sum	1000	100,0 %

Konsernet har en pensjonsordning

Dynea AS

Dynea AS har pensjonsordninger som omfatter i alt 196 personer. Ordningene gir rett til definerte fremtidige ytelser. Disse er i hovedsak avhengig av antall opptjeningsår, lønnsnivå ved oppnådd pensjonsalder og størrelsen på ytelsene fra folketrygden. Forpliktelsene er dekket gjennom et forsikringselskap. I tillegg har selskapet en tariffestet avtalefestet førtidspensjonsordning (AFP). I tillegg til den kollektive pensjonsordningen har ledende ansatte en tilleggspensjon som finansieres over selskapets drift. Selskapet har også en tilskuddsordning.

	Sikrede ordninger		Usikrede ordninger		Sum	
	2020	2019	2020	2019	2020	2019
Opptjente pensjonsforpliktelser	-959 000	-1 359 000	-13 291 500	-15 453 000	-14 250 500	-16 812 000
Pensjonsmidler	1 148 000	1 512 000			1 148 000	1 512 000
Netto pensjonsforpl. før est avvik	189 000	153 000	-13 291 500	-15 453 000	-13 102 500	-15 300 000
Ikke resultatførte estimatavvik	151 000	412 000	-1 064 500	515 000	-913 500	927 000
Arbeidsgiveravgift			-1 874 000	-2 179 000	-1 874 000	-2 179 000
Netto pensjonsforpliktelse	340 000	565 000	-16 230 000	-17 117 000	-15 890 000	-16 552 000

Økonomiske forutsetninger

	2020	2019
Diskonteringsrente	1,50 %	2,30 %
Forventet lønnsregulering	2,00 %	2,25 %
Forventet G-regulering/pensjonsregulering	1,75 %	2,00 %
Forventet avkastning på fondsmidler	2,40 %	3,80 %
Forventet turnover	4,00 %	4,00 %
Årlig reg. av pensjoner under utbetaling	0,00 %	0,50 %
Demografisk tariff	K2013BE	K2013BE

De aktuarmessige forutsetningene er basert på vanlige benyttede forutsetninger innen forsikring når det gjelder demografiske faktorer.

Dynea AS har økt sitt lån i Danske Bank til kr 150.000.000 i desember 2020. Lånet tilbakebetales kvartalsvis med kr 7.500.000. Kreditten forentes i henhold til 3 måneders NIBOR med tillegg av 2,1%. Covenants for lånet er at egenkapitalen på konsernivå skal være minimum 125 MNOK og utgjøre minimum 25% av totalkapitalen. Videre skal NIBD/EBITDA utgjøre maksimalt 2,5 ggr samt at endringer i eierstruktur skal godkjennes av Danske bank.

Årets skattekostnad fordeler seg på:

	2020	2019
Betalbar skatt	12 185 611	20 784 407
Skatt Østerrike	0	9 039
Korr. skatt 2019	1 987	0
Endring utsatt skattefordel	9 958 314	-5 051 671
Årets totale skattekostnad	22 145 912	15 741 775

Oversikt over midlertidige forskjeller

	Pr 31.12.20	Pr 31.12.19
Anleggsmidler	35 685 184	20 740 040
Varer	6 144 136	9 151 014
Fordringer	-493 666	-434 959
Avsetninger	-57 999 227	-90 605 597
Pensjon	-15 890 000	-16 552 000
Gevinst- og tapskonto	-468 540	-585 676
Netto midlertidige forskjeller	-33 022 113	-78 287 178
Akkumulert fremførbart underskudd	0	0
Grunnlag utsatt skatt (skattefordel)	-33 022 113	-78 287 178
22 % Utsatt skattefordel beregnet av grunnlag over	-7 264 865	-17 223 179
Herav ikke balanseført	0	0
Utsatt skatt (skattefordel) i balansen	-7 264 865	-17 223 179





Dynea Industrier AS
Konsern

Noter til regnskapet for 2020

Geografisk fordeling	2020	2019
Norge	300 111 402	360 550 627
Utland	707 056 909	649 294 529
Sum	1 007 168 311	1 009 845 156

Segment	2020	2019
Industriell	343 325 169	377 575 649
Spesialell	663 843 142	632 269 507
Sum	1 007 168 311	1 009 845 156

Varekostnad omfatter	2020	2019
Forbruk av innkjøpte varer	696 615 539	764 648 794
Beholdningsendring varer under tilvirking og ferdigvarer	5 353 859	-915 014
Sum	701 969 398	763 733 780

Ferdigvarer inkluderer både handelsvarer og egenproduserte ferdigvarer.

Lønnskostnader	2020	2019
Lønninger	149 861 418	141 944 706
Arbeidsgiveravgift	18 903 100	19 410 741
Pensjonskostnader	7 088 000	6 678 000
Andre ytelser	5 659 346	5 432 364
Sum	181 511 863	173 465 810

Antall sysselsatte årsverk i regnskapsåret var 196.

Ytelser til ledende personer	Lønn	Pensjon	Annen godtgjørelse
Daglig leder Dynea AS	2 443 052	84 324	271 096
Daglig leder Dynea Hungary Kft	471 679	95 747	25 408

Det er ikke gitt lån/sikkerhetsstillelse til daglig leder, styreformann eller andre nærstående parter. Det er ingen enkelt lån/sikkerhetsstillelser som utgjør mer enn 5 % av selskaps egenkapital.

Revisor (eks. mva)	2020	2019
Kostnadsført revisjonshonorar	599 079	470 986
Skatterelatert bistand	0	0
Kostnadsført honorar for annen bistand fra revisor	143 828	188 136

Konsernet har i 2020 kostnader knyttet til Skattefunn ordningen på totalt 17 614.944. 19% av dette 3.346.839 er bokført i konsernet som reduksjon av tilhørende kostnad.

	2020	2019
Resultatførte valutagevinster rapportert som Annen finansinntekt i resultatregnskapet	34 704 135	26 685 350
Resultatførte valutatap rapportert som Annen finanskostnad i resultatregnskapet	-34 595 168	-25 970 535
Sum	108 967	714 815

Valutarisiko

Konsernets har som mål å minimalisere valutarisikoen ved å finansiere eiendeler, hvis mulig, i samme valuta. Hvis det ikke er mulig å matche eiendeler og gjeld i samme valuta, sikrer selskapet gjenværende valutarisiko med valutaterminer.

Kreditrisiko

Kreditrisiko vedrører risiko knyttet til aksjer, oppgjør av derivater, lånekontrakter og kontanter. Konsernet styrer kreditt risikoen på en slik måte at den overordnede kredittrisikoen blir minimalisert. Konsernet innhenter ikke sikkerhet som støtte til avtalene men overvåker den finansielle stillingen til motparten og tror at kredittrisikoen er minimal knyttet til disse transaksjonene.





Dynea Industrier AS
Konsern

Noter til regnskapet for 2020

Noter til regnskapet for 2020

Dynea AS har et lån på 150 MNOK i Danske Bank (se forøvrig note 10)

Dynea AS har inngått en factoring avtale med Nordea Finance og har i den forbindelsen stilt kundefordringene som sikkerhet

Dynea AS har stilt factoringavtale, varelager og driftstilbehør i sin helhet til sikkerhet for ethvert mellomværende til sin hovedbankforbindelse Danske Bank

Dynea AS har stilt selvskyldnerkausjon for forpliktelser for billån som ansatte i Dynea AS har eller måtte få i Danske Bank

Dynea AS har også gitt morselskapgaranti overfor Nordalim AS for leveranser av metanol på EUR 2.300.000 og en forskuddsgaranti overfor PJSC Metafrax på EUR 4.427.535.

Konsernet er involvert i en pågående retts sak:

Krist Adeks Nigeria saksøkte Dynea AS i 2004 for en produktansvarsskade i Nigeria. Domstolen i Nigeria ga en bedømming 29 april 2009 at Dynea AS skal betale GBP 52.852 for de skader Krist Adeks har fått. Saken er ikke avsluttet siden man ikke har en rettskraftig dom. Dynea AS har avsatt NOK 500.000 for dette

Andre forpliktelser

Dynea AS har i henhold til god regnskapsskikk gjort en avsetning på 60 MNOK relatert til et potensielt fremtidig oppryddingsansvar i henhold til nåværende leiekontrakt. Avsetningen skal dekke fjerning av bygg og installasjoner





Verifikasjon

Transaksjon 09222115557443741466

Dokument

Regnskap og noter konsern til signering

Hoveddokument

10 sider

Initiert på 2021-03-18 12:05:53 CET (+0100) av Stefan

Olsson (SO)

Ferdigstilt den 2021-03-19 12:48:54 CET (+0100)

Initiativtaker

Stefan Olsson (SO)

Dynea AS

stefan.olsson@dynea.com

+4793251392

Signerende parter

Tarje Braaten (TB)

Dynea Industrier AS

tarje.braaten@dynea.com

+4748195919

 bankID

Navnet norsk BankID oppga var "Tarje Braaten"

Signert 2021-03-18 12:16:28 CET (+0100)

Lars Jervan (LJ)

Dynea Industrier AS

lars.jervan@hotmail.com

+4790524504

 bankID



Navnet norsk BankID oppga var "Lars Jervan"

Signert 2021-03-19 12:48:54 CET (+0100)

Morten Angelil (MA)

Dynea Industrier AS

morten.angelil@eltekholding.com

+4790031036

 bankID

Navnet norsk BankID oppga var "Morten F Angelil"

Signert 2021-03-18 13:27:33 CET (+0100)

Denne verifiseringen ble utstedt av Scrive. Informasjon i kursiv har blitt verifisert trygt av Scrive. For mer informasjon/bevis som angår dette dokumentet, se de skjulte vedleggene. Bruk en PDF-leser, som Adobe Reader, som kan vise skjulte vedlegg for å se vedleggene. Vennligst merk at hvis du skriver ut dokumentet, kan ikke en utskrevet kopi verifiseres som original i henhold til bestemmelsene nedenfor, og at en enkel





Verifikasjon

Transaksjon 09222115557443741466

utskrift vil være uten innholdet i de skjulte vedleggene. Den digitale signeringsprosessen (elektronisk forsegling) garanterer at dokumentet og de skjulte vedleggene er originale, og dette kan dokumenteres matematisk og uavhengig av Scrive. Scrive tilbyr også en tjeneste som lar deg automatisk verifisere at dokumentet er originalt på: <https://scrive.com/verify>





Resultatregnskap			
Dynea Industrier AS			
Tall i NOK			
Driftsinntekter og driftskostnader	Note	2020	2019
Annen driftskostnad		55,088	18,060
Sum driftskostnader		55,088	18,060
Driftsresultat		-55,088	-18,060
Finansinntekter og finanskostnader			
Annen renteinntekt		22	27
Annen finansinntekt	6	61,300,000	32,000,000
Nedskrivning av andre finansielle anleggsmidler		0	1,377,087
Rentekostnad til foretak i samme konsern		151,574	159,576
Annen rentekostnad		0	29,793
Annen finanskostnad		2,350	2,500
Resultat av finansposter		61,146,098	30,431,071
Ordinært resultat før skattekostnad		61,091,010	30,413,011
Skattekostnad på ordinært resultat	6	20,022	7,000,376
Ordinært resultat		61,070,988	23,412,635
Årsresultat		61,070,988	23,412,635
Overføringer			
Overført til annen egenkapital		61,070,988	23,412,635
Sum overføringer		61,070,988	23,412,635

Dynea Industrier AS

Side 1





Balanse			
Dynea Industrier AS			
Tall i NOK			
Eiendeler	Note	2020	2019
Anleggsmidler			
Immaterielle eiendeler			
Varige driftsmidler			
Finansielle anleggsmidler			
Investeringer i datterselskap	1	112,193,062	112,193,062
Sum finansielle anleggsmidler		<u>112,193,062</u>	<u>112,193,062</u>
Sum anleggsmidler		<u>112,193,062</u>	<u>112,193,062</u>
Omløpsmidler			
Fordringer			
Andre kortsiktige fordringer	2	300,000	32,000,000
Sum fordringer		<u>300,000</u>	<u>32,000,000</u>
Investeringer			
Andre finansielle instrumenter		3,452	3,452
Sum investeringer		<u>3,452</u>	<u>3,452</u>
Bankinnskudd, kontanter o.l.		63,453	21,805
Sum omløpsmidler		<u>366,905</u>	<u>32,025,257</u>
Sum eiendeler		<u>112,559,967</u>	<u>144,218,319</u>

Dynea Industrier AS


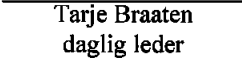
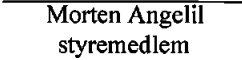
Side 1





Balanse			
Dynea Industrier AS			
	Note	2020	2019
Egenkapital og gjeld			
Innskutt egenkapital			
Aksjekapital	3	1,800,000	1,800,000
Overkurs	3	996,843	996,843
Sum innskutt egenkapital		2,796,843	2,796,843
Opptjent egenkapital			
Annen egenkapital	3	109,724,452	119,153,464
Sum opptjent egenkapital		109,724,452	119,153,464
Sum egenkapital		112,521,295	121,950,307
Gjeld			
Avsetning for forpliktelser			
Annen langsiktig gjeld			
Kortsiktig gjeld			
Betalbar skatt	6	20,022	7,000,376
Annen kortsiktig gjeld		18,650	15,267,636
Sum kortsiktig gjeld		38,672	22,268,012
Sum gjeld		38,672	22,268,012
Sum egenkapital og gjeld		112,559,967	144,218,319

Lillestrøm, 18.03.2021
Styret i Dynea Industrier AS

 Lars Jervan styreleder	 Tarje Braaten daglig leder	 Morten Angelil styremedlem
--	--	--

Dynea Industrier AS Side 2





Kontantstrømpoppstilling

Dynea Industrier AS

Tall i NOK

	Note	2020	2019
Kontantstrømmer fra operasjonelle aktiviteter			
Resultat før skattekostnad		61 091 010	30 413 011
Resultatført konsernbidrag i periode		-61 300 000	-32 000 000
Periodens betalte skatt		-7 000 376	-14 713 654
Endring i andre tidsavgrensingsposter		-15 248 986	14 937 636
Netto kontantstrøm fra operasjonelle aktiviteter		-22 458 352	-1 363 007
Kontantstrøm fra investeringsaktiviteter			
Utbetaling ved kjøp av aksjer og obligasjoner mv		0	0
Nedskrivning av aksjer		0	1 377 087
Netto kontantstrøm fra investeringsaktiviteter		0	1 377 087
Kontantstrømmer fra finansieringsaktiviteter			
Utbetaling av utbytte/konsernbidrag		22 500 000	0
Netto kontantstrømmer fra finansieringsaktiviteter		22 500 000	0
Netto kontantstrøm for perioden		41 648	14 080
Kontanter og kontantekvivalenter ved periodens begynnelse		21 805	7 725
Kontanter og kontantekvivalenter ved periodens slutt		63 453	21 805
Denne består av:			
Bankinnskudd m.v.		63 453	21 805





Årsregnskapet er satt opp i samsvar med regnskapsloven og god regnskapsskikk

Klassifisering og vurdering av balanseposter

Eiendeler bestemt til varig eie eller bruk er klassifisert som anleggsmidler. Eiendeler som er tilknyttet varekretsløpet er klassifisert som omløpsmidler. Fordringer klassifiseres som omløpsmidler hvis de skal tilbakebetales i løpet av ett år etter utbetalingstidspunktet. For gjeld er analoge kriterier lagt til grunn. Omløpsmidler vurderes til laveste av anskaffelseskost og virkelig verdi. Kortsiktig gjeld balanseføres til nominelt beløp på etableringstidspunktet. Anleggsmidler vurderes til anskaffelseskost. Varige anleggsmidler som forringes i verdi avskrives lineært over forventet økonomisk levetid. Anleggsmidlene nedskrives til virkelig verdi ved verdifall som ikke forventes å være forbigående. Langsiktig gjeld i norske kroner med unntak av andre avsetninger balanseføres til nominelt beløp på etableringstidspunktet

Varige driftsmidler

Varige driftsmidler balanseføres og avskrives lineært over driftsmidlenes forventede levetid dersom de har antatt levetid over 3 år og har en kostpris som overstiger kr 15.000. Vedlikehold av driftsmidler kostnadsføres løpende under driftskostnader. Påkostninger eller forbedringer tillegges driftsmidlets kostpris og avskrives i takt med driftsmidlet. Skillet mellom vedlikehold og påkostning/forbedring regnes i forhold til driftsmidlets stand ved kjøp av driftsmidlet. Leide (leasede) driftsmidler balanseføres som driftsmidler hvis leiekontrakten anses som finansiell.

Datterselskaper

Datterselskapet er vurdert etter kostmetoden i selskapsregnskapet. Utbytte er inntektsført samme år som det er avsatt i datterselskapet/det tilknyttede selskapet. Ved utbytte som vesentlig overstiger andel av tilbakeholdt resultat etter kjøpet anses den overskytende del som tilbakebetaling av investert kapital, og er fratrukket investeringens verdi i balansen

Fordringer

Kundefordringer og andre fordringer er oppført i balansen til pålydende etter fradrag for avsetning til forventet tap. Avsetning til tap gjøres på grunnlag av individuelle vurderinger av de enkelte fordringene. I tillegg gjøres det for øvrige kundefordringer en uspesifisert avsetning for å dekke antatt tap.

Pensjoner

Obligatorisk tjenestepensjon
Selskapet har ingen ansatte og er derfor ikke pliktig til å ha tjenestepensjonsordning etter lov om obligatorisk tjenestepensjon.

Skatt

Skattekostnaden i resultatregnskapet omfatter både periodens betalbare skatt og endring i utsatt skatt. Utsatt skatt er beregnet med 22% på grunnlag av de midlertidige forskjeller som eksisterer mellom regnskapsmessige og skattemessige verdier, samt eventuelt ligningsmessig underskudd til fremføring ved utgangen av regnskapsåret. Skatteøkende og skattereduserende midlertidige forskjeller som reverserer eller kan reversere i samme periode er utlignet. Oppføring av utsatt skattefordel på netto skattereduserende forskjeller som ikke er utlignet og underskudd til fremføring, er begrunnet med antatt fremtidig inntjening. Utsatt skatt og skattefordel som kan balanseføres er oppført netto i balansen. Skatt på avgitt konsernbidrag som er ført som økt kostpris på aksjer i andre selskaper, og skatt på mottatt konsernbidrag som er ført direkte mot egenkapitalen, er ført direkte mot skatt i balansen (føringen skjer mot betalbar skatt hvis konsernbidraget har hatt virkning på betalbar skatt og mot utsatt skatt hvis konsernbidraget har hatt virkning på utsatt skatt).

Kontantstrømoppstilling

Kontantstrømoppstillingen er utarbeidet etter den indirekte metoden. Kontanter og kontantekvivalenter omfatter kontanter, bankinnskudd og andre kortsiktige, likvide plasseringer som umiddelbart og med uvesentlig kursrisiko kan konverteres til kjente kontantbeløp og med forfallsdato kortere enn tre måneder fra anskaffelsesdato

	Eier- og stemmeandel	Bokført verdi 31.12	Egenkapital 31.12	Resultat 31.12
Datterselskaper				
Dynea AS	100,0	112 193 062	138 355 975	89 733 189
Sum datterselskaper		112 193 062		
Kortsiktige fordringer på konsernselskap				
			2020	2019
Konsernbidrag fra Dynea AS			300 000	32 000 000
Sum konserninterne kundefordringer			300 000	32 000 000





Dynea Industrier AS

Noter til regnskapet for 2020

Årets endring i egenkapital	Aksjekapital	Overkursfond	Annen EK	Sum
IB 01.01	1 800 000	996 843	119 153 464	121 950 307
Tilleggsutbytte			-70 500 000	-70 500 000
Årets resultat	0		61 070 988	61 070 988
Egenkapital 31.12.2020	1 800 000	996 843	109 724 452	112 521 295

Aksjekapitalen på kr. 1.800 000 består av 1.000 aksjer á kr. 1.800. Alle aksjer har like rettigheter.

Opplysninger om aksjonærer

Navn	Antall aksjer	Antall %
Morten Angelil	775	77,50 %
Lars Jervan	150	15,00 %
Tarje Braaten	75	7,50 %
Sum	1000	100 %

Selskapet har ingen ansatte og dermed ikke noen pensjonsordning eller forpliktelser.

Resultatført skatt på ordinært resultat	2020	2019	
Betalbar skatt	20 022	7 000 376	
Skattekostnad ordinært resultat	20 022	7 000 376	
Skattepliktig inntekt			
Ordinært resultat før skatt	61 091 010	30 413 011	
Permanente forskjeller		1 406 880	
Mottatt konsernbidrag	-61 300 000	-32 000 000	
Mottatt konsernbidrag med skatteeffekt	300 000	32 000 000	
Skattepliktig inntekt	91 010	31 819 891	
Betalbar skatt i balansen			
Betalbar skatt på årets resultat	20 022	7 000 376	
Sum betalbar skatt i balansen	20 022	7 000 376	
Utsatt skatt	Endring	2020	2019
Godtgjørelse til fremføring (brutto)		0	0
Grunnlag for beregning av utsatt skatt	0	0	0
Utsatt skattefordel	0	0	0

Selskapet har ingen ansatte og har dermed ingen lønnskostnader. Det er ikke utbetalt styrehonorarer i regnskapsåret.

Revisor(eks.mva)	2020	2019
Kostnadsført revisjonshonorar	36 160	16 400
Kostnadsført honorar for annen bistand fra revisor	1 453	1 660





Verifikasjon

Transaksjon 09222115557443741406

Dokument

Regnskap og noter selskap til signering

Hoveddokument

6 sider

Initiert på 2021-03-18 12:05:30 CET (+0100) av Stefan

Olsson (SO)

Ferdigstilt den 2021-03-19 12:47:41 CET (+0100)

Initiativtaker

Stefan Olsson (SO)

Dynea AS

stefan.olsson@dynea.com

+4793251392

Signerende parter

Tarje Braaten (TB)

Dynea Industrier AS

tarje.braaten@dynea.com

+4748195919

 **bankID**

Navnet norsk BankID oppga var "Tarje Braaten"

Signert 2021-03-18 12:12:44 CET (+0100)

Lars Jervan (LJ)

Dynea Industrier AS

lars.jervan@hotmail.com

+4790524504

 **bankID**



Navnet norsk BankID oppga var "Lars Jervan"

Signert 2021-03-19 12:47:41 CET (+0100)

Morten Angelil (MA)

Dynea Industrier AS

morten.angelil@eltekholding.com

+4790031036

 **bankID**

Navnet norsk BankID oppga var "Morten F Angelil"

Signert 2021-03-18 13:29:42 CET (+0100)

Denne verifisering ble utstedt av Scrive. Informasjon i kursiv har blitt verifisert trygt av Scrive. For mer informasjon/bevis som angår dette dokumentet, se de skjulte vedleggene. Bruk en PDF-leser, som Adobe Reader, som kan vise skjulte vedlegg for å se vedleggene. Vennligst merk at hvis du skriver ut dokumentet, kan ikke en utskrevet kopi verifiseres som original i henhold til bestemmelsene nedenfor, og at en enkel





Verifikasjon

Transaksjon 09222115557443741406

utskrift vil være uten innholdet i de skjulte vedleggene. Den digitale signeringsprosessen (elektronisk forsegling) garanterer at dokumentet og de skjulte vedleggene er originale, og dette kan dokumenteres matematisk og uavhengig av Scrive. Scrive tilbyr også en tjeneste som lar deg automatisk verifisere at dokumentet er originalt på: <https://scrive.com/verify>





ÅRSBERETNING 2020 - DYNEA INDUSTRIER AS

Virksomhetens art og lokalisering

Virksomhetsområdet til Dynea Industrier AS er å være et investeringsselskap, herunder å investere i aksjer, obligasjoner, fast eiendom, andeler i selskap etter selskapsloven og annet som står i naturlig forbindelse med dette. Selskapet har sitt forretningskontor i Oslo. Selskapet er morselskap til Dynea AS. Datterselskapene i konsernet er lokalisert i Lillestrøm og Kazincbarcika, Ungarn.

Fortsatt drift

Årsregnskapet for 2020 er satt opp under forutsetning av fortsatt drift både for selskapet og konsernet. Det bekreftes herved at forutsetningene for drift fortsatt er til stede.

Selskapets stilling og resultat av virksomheten og utsiktene fremover

Etter styrets oppfatning gir årsregnskapet et riktig uttrykk for selskapets og konsernets utvikling og stilling, samt resultatet av virksomheten for 2020.

Selskapet hadde ingen omsetning i 2020, men finansinntekter på netto 61,1 MNOK (2019: 30,4 MNOK) og et resultat før skatt på 61,1 MNOK (2019: 30,4 MNOK). Totalkapitalen for selskapet var pr 31.12.2020 på 112,6 MNOK, hvor egenkapitalen utgjorde 112,5 MNOK.

Konsernet hadde i 2020 en omsetning på 1.237,4 MNOK (2019: 1.173,3 MNOK), et resultat før skatt på 120,0 MNOK (2019: 77,3 MNOK) og et årsresultat på 95,0 MNOK (2019: 61,5 MNOK). Totalkapitalen for konsernet var pr 31.12.2020 på 589,9 MNOK, hvor egenkapitalen utgjorde 186,0 MNOK.

2020 har for konsernet som resten av samfunnet vært ett merkelig år, vi hadde en veldig god start i Q1 for så å se en betydelig nedgang i Q2. Q3 og Q4 tok seg opp igjen og året under ett ble veldig bra. En forklaring til dette er at vi over hele Europa har sett at folk bruker penger på hus og hjem, dette kommer våre kunder og dermed oss til gode. Verdensøkonomien og veksten i Europa er mer usikker enn på mange år, det store spørsmålet er hvordan økonomien vil reagere når vi kommer ut av pandemien.

Den positive makrotrenden med økt bruk av tre i konstruksjonsindustrien fortsetter og det annonseres stadig høyere og større bygninger som skal lages i tre. Dette vil være en veldig viktig trend for konsernet i årene fremover.

Våre markeder er fortsatt preget av hard konkurranse, med press på priser og marginer.

Råvareprisene falt kraftig første halvår 2020 for så å ta seg opp igjen og øke kraftig inn i 2021. Det er fortsatt utviklingen i Kina som styrer mye av prisutviklingen for våre viktigste råvarer. Kontraktsprisen for metanol i Europa, som er vår viktigste råvare har vært veldig volatil, men er i Q1 2021 50% høyere enn Q1 2020. Spotprisene på urea, som er vår nest viktigste råvare, falt også første halvår i 2020 for så å styrke seg igjen og er i begynnelsen av februar mer enn 40% opp fra februar 2020.

Konsernet har som de fleste andre lært seg å operere på tross av korona utbruddet. Konsernet følger rådene fra myndighetene og det er ellers gjort mange tiltak for å minimere risiko for smitte på arbeidsplassen. Alle som har mulighet for å jobbe hjemmefra, gjør det. Økonomisk ser vi gode resultater som en følge av sterke sluttmarkeder.

Hendelser etter balansedagen 31.12.2020

Det har ellers ikke inntruffet forhold etter balansedagen som det ikke er tatt hensyn til i årsoppgjøret, og som er viktig for å bedømme selskapets resultat og stilling.





Finansiell risiko

Selskapets finansielle risiko forebygges i samarbeid med andre selskaper i konsernet. Kredittrisikoen anses for å være lav, noe de historiske tallene bekrefter. I tillegg har datterselskapene tegnet kredittforsikring hos en større internasjonal aktør.

Konsernet foretar valutasikring i markedet i samarbeid med banken der det synes å foreligge risiko. Forøvrig anses selskapets og konsernets eksponering mht. markedsrisiko og likviditetsrisiko, for å være lav.

Selskapet har verdier investert i ikke markedsbaserte aksjer og er dermed eksponert for den generelle markedsrisikoen. Vurderingen av risiko knyttet til bokførte verdier pr 31.12.2020 er dog lav.

Likviditet

Konsernet har en likviditet ved utgangen av året på 124,3 MNOK (utgangen av 2019: 102,1 MNOK) hvorav 61,2 MNOK står på depositumskonto. Et av selskapene har en kassekreditt i banken og en factoring avtale som gjør at man kan belåne kundefordringene som sikrer den kortsiktige finansieringen.

Kontantstrøm

Konsernets netto kontantstrøm fra operasjonelle aktiviteter ble 108,7 MNOK i forhold til et driftsresultat på 120,0 MNOK. Hovedforklaringene på avviket er avskrivninger på 18,2 MNOK og betalte skatter på -21,4 MNOK. Netto kontantstrøm fra investeringsaktiviteter viser -44,6 MNOK.

Produktutvikling

Konsernet har et aktivt forhold til produktutvikling i samarbeid med sine kunder. Det arbeides kontinuerlig med nye produkter og modifikasjoner av eksisterende for tilpasning til kundenes behov og ønsker.

Helse, miljø og sikkerhet

Selskapet driver ikke virksomhet som forurensar det ytre miljø.

Konsernet har definert helse, miljø og sikkerhet (HMS) som et av konsernets viktigste fokusområder. Vårt mål er å unngå alvorlige skader og hendelser, redusere sykefraværet, samt jobbe med å redusere negativ miljøpåvirkning. Styret følger nøye med i utviklingen innenfor HMS-arbeidet og følger kvartalsvis opp resultater og planer.

Den største utfordringen ved våre produksjons- og tankanlegg er håndtering, lagring og transport av farlige kjemikalier som i hovedsak utgjør metanol, formalin, fenol og løsningsmidler. Det pågår et kontinuerlig arbeid med helse-, miljø- og sikkerhetsrelaterte forbedringstiltak i produksjonsavdelinger og andre grupper ansatte som omfatter både fysiske tiltak, opplæring og optimalisering.

Dynea AS har konsesjon fra Miljødirektoratet til produksjon og utslipp til ytre miljø. Produksjonsvolumer, forbruk av energi, utslipp og avfall rapporteres årlig til Miljødirektoratet i Dyneas Egenrapport. I tillegg er Dynea kvotepliktig.

Miljødirektoratet er jevnlig på inspeksjon og tilsynsbesøk. Ingen alvorlige avvik har kommet opp på disse, og bedriften opplever å ha et godt og konstruktivt samarbeide med Miljødirektoratet.

Arbeidsmiljø

Konsernet har totalt 198 ansatte, hvorav 39 er kvinner. Selskapet har ingen ansatte. Det gjøres ikke forskjell på kvinner og menn i konsernet. Konsernet er en industriveddrift hvor ca. 30% av de ansatte er direkte knyttet til produksjonen. Tradisjonelt er det få kvinner som søker disse jobbene, men vi jobber aktivt for å rekruttere kvinner til disse stillingene. Det er ikke ansett nødvendig å iverksette spesifikke tiltak for å fremme likestilling.





Redegjørelse for likestillingssituasjon / tilstand		
	2019	2020
Andel kvinner fordelt på stillingsnivå (%)		
Management	15	15
Marked	10	-
FoU, Analyse	50	50
Administrasjon	53	53
Produksjon	4	4
Totalt	20	19
Andel kvinner i styret (%)	0	0
Gjennomsnittslønn (kr.)		
Menn		623 594
Kvinner		644 612
Kvinnerns lønn som andel av menns (%)		
Management		97
Marked		-
FoU, Analyse		96
Administrasjon		98
Produksjon		100
Uttak av foreldrepermisjon (uker)		
Menn	34	0
Kvinner	0	72
Sykefravær (%)	3,1	3,2
Menn	3,0	3,2
Kvinner	4,0	3,3
Fravær pga syke barn (dager)		
Menn	99	63
Kvinner	22	17
Deltid (antall)		
Menn	1	4
Kvinner	6	7
Ufrivillig deltid (antall)		
Menn	0	0
Kvinner	0	0
Nasjonaliteter (antall)	25	26

Arbeidsmiljøet i konsernet anses som godt. Det har vært 4 skader med fravær i 2020. Konsernet har nullvisjon for skader og jobber aktivt for å redusere skaderisikoen.

Selskapets styre består av 3 menn.





Disponering av årsresultatet

Regnskapet for 2020 viser et overskudd på kr. 61.070.988. Overskuddet foreslås disponert på følgende måte:

Overført til annen egenkapital	NOK	61.070.988
Sum disponering	NOK	61.070.988

Oslo, 18.03.2021



.....
Lars Jervan
Styrets leder

.....
Tarje Braaten
Adm.dir/styremedlem

.....
Morten F. Angelil
Styremedlem





Verifikasjon

Transaksjon 09222115557443740397

Dokument

Årsberetning til signering

Hoveddokument

4 sider

Initiert på 2021-03-18 12:05:02 CET (+0100) av Stefan

Olsson (SO)

Ferdigstilt den 2021-03-19 12:46:09 CET (+0100)

Initiativtaker

Stefan Olsson (SO)

Dynea AS

stefan.olsson@dynea.com

+4793251392

Signerende parter

Tarje Braaten (TB)

Dynea Industrier AS

tarje.braaten@dynea.com

+4748195919

 bankID

Navnet norsk BankID oppga var "Tarje Braaten"

Signert 2021-03-18 12:11:24 CET (+0100)

Lars Jervan (LJ)

Dynea Industrier AS

lars.jervan@hotmail.com

+4790524504

 bankID



Navnet norsk BankID oppga var "Lars Jervan"

Signert 2021-03-19 12:46:09 CET (+0100)

Morten Angelil (MA)

Dynea Industrier AS

morten.angelil@eltekholding.com

+4790031036

 bankID

Navnet norsk BankID oppga var "Morten F Angelil"

Signert 2021-03-18 13:30:48 CET (+0100)

Denne verifiseringen ble utstedt av Scrive. Informasjon i kursiv har blitt verifisert trygt av Scrive. For mer informasjon/bevis som angår dette dokumentet, se de skjulte vedleggene. Bruk en PDF-leser, som Adobe Reader, som kan vise skjulte vedlegg for å se vedleggene. Vennligst merk at hvis du skriver ut dokumentet, kan ikke en utskrevet kopi verifiseres som original i henhold til bestemmelsene nedenfor, og at en enkel





Verifikasjon

Transaksjon 09222115557443740397

utskrift vil være uten innholdet i de skjulte vedleggene. Den digitale signeringsprosessen (elektronisk forsegling) garanterer at dokumentet og de skjulte vedleggene er originale, og dette kan dokumenteres matematisk og uavhengig av Scrive. Scrive tilbyr også en tjeneste som lar deg automatisk verifisere at dokumentet er originalt på: <https://scrive.com/verify>

