



## ÅRSREGNSKAPET FOR REGNSKAPSÅRET 2024 - GENERELL INFORMASJON

### Enheten

Organisasjonsnummer: 977 282 950  
Organisasjonsform: Aksjeselskap  
Foretaksnavn: BIL OG MASKIN AS  
Forretningsadresse: Kalvåsen 1  
4760 BIRKELAND

### Regnskapsår

Årsregnskapets periode: 01.01.2024 - 31.12.2024

### Konsern

Morselskap i konsern: Nei

### Regnskapsregler

Regler for små foretak benyttet: Ja  
Benyttet ved utarbeidelsen av årsregnskapet til selskapet: Regnskapslovens alminnelige regler

### Årsregnskapet fastsatt av kompetent organ

Bekreftet av representant for selskapet: Daniela Petricevic  
Dato for fastsettelse av årsregnskapet: 18.02.2025

### Grunnlag for avgivelse

År 2024: Årsregnskapet er elektronisk innlevert  
År 2023: Tall er hentet fra elektronisk innlevert årsregnskap fra 2024

*Det er ikke krav til at årsregnskapet m.v. som sendes til Regnskapsregisteret er undertegnet. Kontrollen på at dette er utført ligger hos revisor/enhetens øverste organ. Sikkerheten ivaretas ved at innsender har rolle/rettighet for innsending av årsregnskapet via Altinn, og ved at det bekreftes at årsregnskapet er fastsatt av kompetent organ.*

Brønnøysundregistrene, 27.03.2025



## Resultatregnskap

| Beløp i: NOK                              | Note | 2024           | 2023           |
|---|------|----------------|----------------|
| <b>RESULTATREGNSKAP</b>                   |      |                |                |
| <b>Inntekter</b>                          |      |                |                |
| Salgsinntekt                              |      | 727 990        | 940 954        |
| <b>Sum inntekter</b>                      |      | <b>727 990</b> | <b>940 954</b> |
| <b>Kostnader</b>                          |      |                |                |
| Varekostnad                               |      | 41 935         | 52 576         |
| Lønnskostnad                              | 1    | 584 697        | 577 128        |
| Annen driftskostnad                       |      | 102 029        | 85 072         |
| <b>Sum kostnader</b>                      |      | <b>728 660</b> | <b>714 776</b> |
| <b>Driftsresultat</b>                     |      | <b>-670</b>    | <b>226 178</b> |
| <b>Finansinntekter og finanskostnader</b> |      |                |                |
| Annen renteinntekt                        |      | 66 457         | 46 658         |
| <b>Sum finansinntekter</b>                |      | <b>66 457</b>  | <b>46 658</b>  |
| Annen rentekostnad                        |      | 1 696          | 20             |
| <b>Sum finanskostnader</b>                |      | <b>1 696</b>   | <b>20</b>      |
| <b>Netto finans</b>                       |      | <b>64 761</b>  | <b>46 638</b>  |
| <b>Resultat før skattekostnad</b>         |      | <b>64 091</b>  | <b>272 816</b> |
| Skattekostnad                             | 2    | 14 409         | 59 917         |
| <b>Årsresultat</b>                        |      | <b>49 682</b>  | <b>212 899</b> |
| <b>Overføringer og disponeringer</b>      |      |                |                |
| Annen egenkapital                         |      | 49 682         | 212 899        |
| <b>Sum overføringer og disponeringer</b>  |      | <b>49 682</b>  | <b>212 899</b> |



## Balanse

| Beløp i: NOK                               | Note | 2024             | 2023             |
|--|------|------------------|------------------|
| <b>BALANSE - EIENDELER</b>                 |      |                  |                  |
| <b>Anleggsmidler</b>                       |      |                  |                  |
| <b>Immaterielle eiendeler</b>              |      |                  |                  |
| Sum immaterielle eiendeler                 |      | 0                | 0                |
| <b>Varige driftsmidler</b>                 |      |                  |                  |
| Sum varige driftsmidler                    |      | 0                | 0                |
| <b>Finansielle anleggsmidler</b>           |      |                  |                  |
| Sum finansielle anleggsmidler              |      | 0                | 0                |
| Sum anleggsmidler                          |      | 0                | 0                |
| <b>Omløpsmidler</b>                        |      |                  |                  |
| <b>Varer</b>                               |      |                  |                  |
| <b>Fordringer</b>                          |      |                  |                  |
| Kundefordringer                            |      | 377 563          | 365 938          |
| Andre kortsiktige fordringer               |      | 16 302           | 16 731           |
| Sum fordringer                             |      | 393 865          | 382 669          |
| <b>Investeringer</b>                       |      |                  |                  |
| Sum investeringer                          |      | 0                | 0                |
| <b>Bankinnskudd, kontanter og lignende</b> |      |                  |                  |
| Bankinnskudd, kontanter og lignende        |      | 1 570 741        | 1 585 781        |
| Sum bankinnskudd, kontanter og lignende    |      | 1 570 741        | 1 585 781        |
| Sum omløpsmidler                           |      | 1 964 606        | 1 968 449        |
| <b>SUM EIENDELER</b>                       |      | <b>1 964 606</b> | <b>1 968 449</b> |

## BALANSE - EGENKAPITAL OG GJELD

### Egenkapital



### Balanse

| Beløp i: NOK                      | Note | 2024             | 2023             |
|-----------------------------------|------|------------------|------------------|
| <b>Innskutt egenkapital</b>       |      |                  |                  |
| Aksjekapital                      | 3, 4 | 100 000          | 100 000          |
| <b>Sum innskutt egenkapital</b>   |      | <b>100 000</b>   | <b>100 000</b>   |
| <b>Opptjent egenkapital</b>       |      |                  |                  |
| Annen egenkapital                 | 4    | 1 377 316        | 1 327 634        |
| <b>Sum opptjent egenkapital</b>   |      | <b>1 377 316</b> | <b>1 327 634</b> |
| <b>Sum egenkapital</b>            |      | <b>1 477 316</b> | <b>1 427 634</b> |
| <b>Gjeld</b>                      |      |                  |                  |
| <b>Langsiktig gjeld</b>           |      |                  |                  |
| Sum avsetninger for forpliktelser |      | 0                | 0                |
| Annen langsiktig gjeld            |      |                  |                  |
| <b>Sum annen langsiktig gjeld</b> |      | <b>0</b>         | <b>0</b>         |
| <b>Sum langsiktig gjeld</b>       |      | <b>0</b>         | <b>0</b>         |
| <b>Kortsiktig gjeld</b>           |      |                  |                  |
| Leverandørgjeld                   |      | 8 870            | 10 544           |
| Betalbar skatt                    | 2    | 14 409           | 59 917           |
| Skyldige offentlige avgifter      |      | 204 591          | 243 535          |
| Annen kortsiktig gjeld            |      | 259 420          | 226 819          |
| <b>Sum kortsiktig gjeld</b>       |      | <b>487 289</b>   | <b>540 815</b>   |
| <b>Sum gjeld</b>                  |      | <b>487 289</b>   | <b>540 815</b>   |
| <b>SUM EGENKAPITAL OG GJELD</b>   |      | <b>1 964 605</b> | <b>1 968 449</b> |



## Brønnøysundregistrene

### ÅRSREGNSKAP FOR REGNSKAPSÅRET 2024 - GENERELL INFORMASJON

Journalnummer: 2025 343055

#### Enheten

Organisasjonsnummer: 977 282 950  
Organisasjonsform: Aksjeselskap  
Foretaksnavn: BIL OG MASKIN AS  
Forretningsadresse: Kalvåsen 1  
4760 BIRKELAND

#### Regnskapsår

Årsregnskapets periode: 01.01.2024 - 31.12.2024

#### Konsern

Morselskap i konsern: Nei

#### Regnskapsregler

Regler for små foretak benyttet: Ja  
Benyttet ved utarbeidelsen av  
årsregnskapet til selskapet: Regnskapslovens alminnelige regler

#### Årsregnskapet fastsatt av kompetent organ

Bekreftet av representant for selskapet: Daniela Petricevic  
Dato for fastsettelse av årsregnskapet: 18.02.2025

#### Revisjon

Selskapet har besluttet at årsregnskapet  
ikke skal revideres: Ja  
Årsregnskapet er utarbeidet av ekstern  
autorisert regnskapsfører: Ja  
Ekstern autorisert regnskapsfører har i  
løpet av regnskapsåret bistått ved den  
løpende regnskapsføringen eller utført  
andre tjenester for selskapet enn å  
utarbeide årsregnskapet: Ja

#### Grunnlag for avgivelse

År 2024: Årsregnskap er elektronisk innlevert.  
År 2023: Tall er hentet fra elektronisk innlevert årsregnskap fra 2024.

*Det er ikke krav til at årsregnskapet m.v. som sendes til Regnskapsregisteret er undertegnet. Kontrollen på at dette er utført ligger hos revisor/enhetens øverste organ. Sikkerheten ivaretas ved at innsender har rolle/rettighet for innsending av årsregnskapet via Altinn, og ved at det bekreftes at årsregnskapet er fastsatt av kompetent organ.*

Brønnøysundregistrene, 22.03.2025

---

Brønnøysundregistrene  
Postadresse: Postboks 900, 8910 Brønnøysund  
Telefon: 75 00 75 00  
E-post: firmapost@brreg.no Internett: www.brreg.no  
Organisasjonsnummer: 974 760 673



Organisasjonsnr: 977 282 950  
BIL OG MASKIN AS

## RESULTATREGNSKAP

| <b>Beløp i: NOK</b>                       | <b>Note</b> | <b>2024</b>    | <b>2023</b>    |
|---|-------------|----------------|----------------|
| <b>RESULTATREGNSKAP</b>                   |             |                |                |
| <b>Inntekter</b>                          |             |                |                |
| Salgsinntekt                              |             | 727 990        | 940 954        |
| <b>Sum inntekter</b>                      |             | <b>727 990</b> | <b>940 954</b> |
| <b>Kostnader</b>                          |             |                |                |
| Varekostnad                               |             | 41 935         | 52 576         |
| Lønnskostnad                              | 1           | 584 697        | 577 128        |
| Annen driftskostnad                       |             | 102 029        | 85 072         |
| <b>Sum kostnader</b>                      |             | <b>728 660</b> | <b>714 776</b> |
| <b>Driftsresultat</b>                     |             | <b>-670</b>    | <b>226 178</b> |
| <b>Finansinntekter og finanskostnader</b> |             |                |                |
| Annen renteinntekt                        |             | 66 457         | 46 658         |
| <b>Sum finansinntekter</b>                |             | <b>66 457</b>  | <b>46 658</b>  |
| Annen rentekostnad                        |             | 1 696          | 20             |
| <b>Sum finanskostnader</b>                |             | <b>1 696</b>   | <b>20</b>      |
| <b>Netto finans</b>                       |             | <b>64 761</b>  | <b>46 638</b>  |
| <b>Resultat før skattekostnad</b>         |             | <b>64 091</b>  | <b>272 816</b> |
| Skattekostnad                             | 2           | 14 409         | 59 917         |
| <b>Årsresultat</b>                        |             | <b>49 682</b>  | <b>212 899</b> |
| <b>Overføringer og disponeringer</b>      |             |                |                |
| Annen egenkapital                         |             | 49 682         | 212 899        |
| <b>Sum overføringer og disponeringer</b>  |             | <b>49 682</b>  | <b>212 899</b> |



Organisasjonsnr: 977 282 950  
BIL OG MASKIN AS

## BALANSE

| Beløp i: NOK                               | Note | 2024             | 2023             |
|--|------|------------------|------------------|
| <b>BALANSE - EIENDELER</b>                 |      |                  |                  |
| <b>Anleggsmidler</b>                       |      |                  |                  |
| Immaterielle eiendeler                     |      |                  |                  |
| Sum immaterielle eiendeler                 |      | 0                | 0                |
| <b>Varige driftsmidler</b>                 |      |                  |                  |
| Sum varige driftsmidler                    |      | 0                | 0                |
| <b>Finansielle anleggsmidler</b>           |      |                  |                  |
| Sum finansielle anleggsmidler              |      | 0                | 0                |
| Sum anleggsmidler                          |      | 0                | 0                |
| <b>Omløpsmidler</b>                        |      |                  |                  |
| <b>Varer</b>                               |      |                  |                  |
| <b>Fordringer</b>                          |      |                  |                  |
| Kundefordringer                            |      | 377 563          | 365 938          |
| Andre kortsiktige fordringer               |      | 16 302           | 16 731           |
| Sum fordringer                             |      | 393 865          | 382 669          |
| <b>Investeringer</b>                       |      |                  |                  |
| Sum investeringer                          |      | 0                | 0                |
| <b>Bankinnskudd, kontanter og lignende</b> |      |                  |                  |
| Bankinnskudd, kontanter og lignende        |      | 1 570 741        | 1 585 781        |
| Sum bankinnskudd, kontanter og lignende    |      | 1 570 741        | 1 585 781        |
| Sum omløpsmidler                           |      | 1 964 606        | 1 968 449        |
| <b>SUM EIENDELER</b>                       |      | <b>1 964 606</b> | <b>1 968 449</b> |
| <b>BALANSE - EGENKAPITAL OG GJELD</b>      |      |                  |                  |
| <b>Egenkapital</b>                         |      |                  |                  |
| <b>Innskutt egenkapital</b>                |      |                  |                  |
| Aksjekapital                               | 3, 4 | 100 000          | 100 000          |
| Sum innskutt egenkapital                   |      | 100 000          | 100 000          |
| <b>Opptjent egenkapital</b>                |      |                  |                  |
| Annen egenkapital                          | 4    | 1 377 316        | 1 327 634        |
| Sum opptjent egenkapital                   |      | 1 377 316        | 1 327 634        |



|                                     |                  |                  |
|-------------------------------------|------------------|------------------|
| <b>Sum egenkapital</b>              | <b>1 477 316</b> | <b>1 427 634</b> |
| <b>Gjeld</b>                        |                  |                  |
| Langsiktig gjeld                    |                  |                  |
| Sum avsetninger for<br>forpliktelse | 0                | 0                |
| Annen langsiktig gjeld              | 0                | 0                |
| Sum langsiktig gjeld                | 0                | 0                |
| Kortsiktig gjeld                    |                  |                  |
| Leverandørgjeld                     | 8 870            | 10 544           |
| Betalbar skatt                      | 14 409           | 59 917           |
| Skyldige offentlige<br>avgifter     | 204 591          | 243 535          |
| Annen kortsiktig gjeld              | 259 420          | 226 819          |
| Sum kortsiktig gjeld                | 487 289          | 540 815          |
| Sum gjeld                           | 487 289          | 540 815          |
| <b>SUM EGENKAPITAL OG GJELD</b>     | <b>1 964 605</b> | <b>1 968 449</b> |





Organisasjonsnr: 977 282 950  
BIL OG MASKIN AS

NOTEOPPLYSNINGER - SELSKAP - alle poster oppgitt i hele tall

## Note

### Regnskapsprinsipper

Årsregnskapet er satt opp i samsvar med regnskapsloven og god regnskapsskikk for små foretak. Salgsinntekter Tjenester inntektsføres etter hvert som de leveres. Fordringer Kundefordringer er oppført i balansen til pålydende. Skatt Skattekostnaden i resultatregnskapet er betalbar skatt. Selskapet har ikke endret regnskapsprinsipp fra 2023 til 2024.

## Note

### Antall årsverk i regnskapsåret

1.00

## Note

1

### Spesifisering av resultatregnskapet

#### Lønnskostnader

|                           |              |                  |
|---------------------------|--------------|------------------|
| <u>Lønn</u>               | <u>Årets</u> | <u>Fjorårets</u> |
|                           | 503286.00    | 499207.00        |
| <u>Folketrygdavgift</u>   | <u>Årets</u> | <u>Fjorårets</u> |
|                           | 70912.00     | 70388.00         |
| <u>Andre ytelser</u>      | <u>Årets</u> | <u>Fjorårets</u> |
|                           | 10499.00     | 7533.00          |
| <u>Sum lønnskostnader</u> | <u>Årets</u> | <u>Fjorårets</u> |
|                           | 584697.00    | 577128.00        |

## Note

### Ekstraordinære inntekter og kostnader

Sum Beløp

Balanseført verdi 31.12. Varige driftsmidler Immaterielle eiend.

### Konsernregnskap



Morselskapet sitt navn

Forretningskontor for morselskapet

Begrunnelse for at datterselskap er utelatt fra konsolideringen

Konsern, tilknyttet selskap m.v. - fordringer og gjeld

**Fordringer**

Samlet beløp - tilknyttet selskap Årets Fjorårets

Samlet beløp - foretak i samme konsern Årets Fjorårets

Samlet beløp - foretak i samme konsern Årets Fjorårets

Samlet beløp - felles kontrollert virksomhet Årets Fjorårets

Pantstillelse Beløp

Beholdning av egne aksjer Antall Pålydende Andel av aksjek.

**Note**

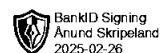
**Lån og sikkerhetsstillelse til medlemmer**

Er det gitt lån eller sikkerhetsstillelse til ledende personer: Nei

Opplysninger om:

Medlemmer av:

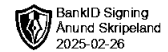
Mer om lån og sikkerhetsstillelse



Årsregnskap for  
**BIL OG MASKIN AS**  
977282950  
Regnskapsår  
01.01.2024 - 31.12.2024



BIL OG MASKIN AS  
977 282 950



## Resultatregnskap

|                                   | Note | 2024            | 2023            |
|-----------------------------------|------|-----------------|-----------------|
| <b>Driftsinntekter</b>            |      |                 |                 |
| Salgsinntekt                      |      | 727 990         | 940 954         |
| <b>Sum driftsinntekter</b>        |      | <b>727 990</b>  | <b>940 954</b>  |
| <b>Driftskostnader</b>            |      |                 |                 |
| Varekostnad                       |      | -41 935         | -52 576         |
| Lønnskostnad                      | 1    | -584 697        | -577 128        |
| Annen driftskostnad               |      | -102 029        | -85 072         |
| <b>Sum driftskostnader</b>        |      | <b>-728 660</b> | <b>-714 776</b> |
| <b>Driftsresultat</b>             |      | <b>-670</b>     | <b>226 178</b>  |
| <b>Finansinntekter</b>            |      |                 |                 |
| Annen renteinntekt                |      | 66 457          | 46 658          |
| <b>Sum finansinntekter</b>        |      | <b>66 457</b>   | <b>46 658</b>   |
| <b>Finanskostnader</b>            |      |                 |                 |
| Annen rentekostnad                |      | -1 696          | -20             |
| <b>Sum finanskostnader</b>        |      | <b>-1 696</b>   | <b>-20</b>      |
| <b>Netto finans</b>               |      | <b>64 761</b>   | <b>46 638</b>   |
| <b>Resultat før skattekostnad</b> |      | <b>64 091</b>   | <b>272 816</b>  |
| Skattekostnad                     | 2    | -14 409         | -59 917         |
| <b>Årsresultat</b>                |      | <b>49 682</b>   | <b>212 899</b>  |
| <b>Overføringer</b>               |      |                 |                 |
| Annen egenkapital                 |      | 49 682          | 212 899         |
| <b>Sum overføringer</b>           |      | <b>49 682</b>   | <b>212 899</b>  |



BIL OG MASKIN AS  
977 282 950

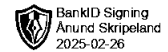


## Balanse

|  | Note | 31.12.2024       | 31.12.2023       |
|--|------|------------------|------------------|
| <b>EIENDELER</b>                               |      |                  |                  |
| <b>Omløpsmidler</b>                            |      |                  |                  |
| <b>Fordringer</b>                              |      |                  |                  |
| Kundefordringer                                |      | 377 563          | 365 938          |
| Andre kortsiktige fordringer                   |      | 16 302           | 16 731           |
| <b>Sum fordringer</b>                          |      | <b>393 865</b>   | <b>382 669</b>   |
| <b>Bankinnskudd, kontanter og lignende</b>     |      |                  |                  |
| Bankinnskudd, kontanter og lignende            |      | 1 570 741        | 1 585 781        |
| <b>Sum bankinnskudd, kontanter og lignende</b> |      | <b>1 570 741</b> | <b>1 585 781</b> |
| <b>Sum omløpsmidler</b>                        |      | <b>1 964 606</b> | <b>1 968 449</b> |
| <b>SUM EIENDELER</b>                           |      | <b>1 964 606</b> | <b>1 968 449</b> |



BIL OG MASKIN AS  
977 282 950



## Balanse

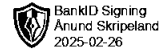
|                                 | Note | 31.12.2024       | 31.12.2023       |
|---------------------------------|------|------------------|------------------|
| <b>EGENKAPITAL OG GJELD</b>     |      |                  |                  |
| <b>Egenkapital</b>              |      |                  |                  |
| <b>Innskutt egenkapital</b>     |      |                  |                  |
| Aksjekapital                    | 3, 4 | 100 000          | 100 000          |
| <b>Sum innskutt egenkapital</b> |      | <b>100 000</b>   | <b>100 000</b>   |
| <b>Opptjent egenkapital</b>     |      |                  |                  |
| Annen egenkapital               | 4    | 1 377 316        | 1 327 634        |
| <b>Sum opptjent egenkapital</b> |      | <b>1 377 316</b> | <b>1 327 634</b> |
| <b>Sum egenkapital</b>          |      | <b>1 477 316</b> | <b>1 427 634</b> |
| <b>Gjeld</b>                    |      |                  |                  |
| <b>Kortsiktig gjeld</b>         |      |                  |                  |
| Leverandørgjeld                 |      | 8 870            | 10 544           |
| Betalbar skatt                  | 2    | 14 409           | 59 917           |
| Skyldige offentlige avgifter    |      | 204 591          | 243 535          |
| Annen kortsiktig gjeld          |      | 259 420          | 226 819          |
| <b>Sum kortsiktig gjeld</b>     |      | <b>487 289</b>   | <b>540 815</b>   |
| <b>Sum gjeld</b>                |      | <b>487 289</b>   | <b>540 815</b>   |
| <b>SUM EGENKAPITAL OG GJELD</b> |      | <b>1 964 606</b> | <b>1 968 449</b> |

BIRKELAND, 18.02.2025

Ånund Skripeland  
styrets leder / daglig leder



BIL OG MASKIN AS  
977 282 950



## Noter

### Regnskapsprinsipper

Årsregnskapet er satt opp i samsvar med regnskapsloven og god regnskapsskikk for små foretak.

### Salgsinntekter

Tjenester inntektsføres etter hvert som de leveres.

### Fordringer

Kundefordringer er oppført i balansen til pålydende.

### Skatt

Skattekostnaden i resultatregnskapet er betalbar skatt.

Selskapet har ikke endret regnskapsprinsipp fra 2023 til 2024.

### Antall årsverk

Antall årsverk sysselsatt i regnskapsåret: 1

### Note 1 - Lønnskostnader

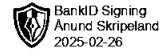
| Spesifikasjon av lønnskostnader | 2024           | 2023           |
|---------------------------------|----------------|----------------|
| Lønn                            | 503 286        | 499 207        |
| Arbeidsgiveravgift              | 70 912         | 70 388         |
| Pensjonskostnader               | 0              | 0              |
| Andre relaterte ytelser         | 10 499         | 7 533          |
| <b>Sum</b>                      | <b>584 697</b> | <b>577 128</b> |

### Note 2 - Spesifisering av skatt

| Skattekostnad                          | 2024          | 2023           |
|--|---------------|----------------|
| Betalbar skatt på alminnelig inntekt   | 14 409        | 59 917         |
| <b>Skattekostnad</b>                   | <b>14 409</b> | <b>59 917</b>  |
| <b>Skattepliktig inntekt</b>           |               |                |
| Resultat før skatt                     | 64 091        | 272 816        |
| Permanente forskjeller                 | 1 405         | -202           |
| - Anvendelse av fremførbart underskudd | 0             | -263           |
| <b>Skattepliktig inntekt</b>           | <b>65 496</b> | <b>272 351</b> |
| <b>Betalbar skatt i balansen</b>       |               |                |
| Betalbar skatt på årets resultat       | 14 409        | 59 917         |
| <b>Betalbar skatt i balansen</b>       | <b>14 409</b> | <b>59 917</b>  |



BIL OG MASKIN AS  
977 282 950



## Note 3 - Aksjekapital

| Aksjeklasse | Antall aksjer | Aksjenes pålydende | Bokført verdi |
|-------------|---------------|--------------------|---------------|
| Ordinære    | 50            | 2 000              | 100 000       |

| Aksjonærer       | Antall aksjer | Eierandel % | Aksjeklasse |
|------------------|---------------|-------------|-------------|
| Ånund Skripeland | 50            | 100,00      | Ordinære    |

## Note 4 - Egenkapital

|                               | Aksjekapital   | Opptjent egenkapital | Sum              |
|-------------------------------|----------------|----------------------|------------------|
| Egenkapital 31.12.2023        | 100 000        | 1 327 634            | 1 427 634        |
| Årsresultat                   | 0              | 49 682               | 49 682           |
| <b>Egenkapital 31.12.2024</b> | <b>100 000</b> | <b>1 377 316</b>     | <b>1 477 316</b> |

## Lån og sikkerhetsstillelse til ledende personer, eiere med videre

Det er ikke gitt lån eller sikkerhetsstillelse til medlemmer av styrende organer.