



ÅRSREGNSKAPET FOR REGNSKAPSÅRET 2023 - GENERELL INFORMASJON

Enheten

Organisasjonsnummer: 977 518 873
Organisasjonsform: Aksjeselskap
Foretaksnavn: BLINDHEIM MASKIN & TRANSPORT AS
Forretningsadresse: Tverrvegen 38C
6020 ÅLESUND

Regnskapsår

Årsregnskapets periode: 01.01.2023 - 31.12.2023

Konsern

Morselskap i konsern: Nei

Regnskapsregler

Regler for små foretak benyttet: Ja
Benyttet ved utarbeidelsen av årsregnskapet til selskapet: Regnskapslovens alminnelige regler

Årsregnskapet fastsatt av kompetent organ

Bekreftet av representant for selskapet: Jan Aage Blindheim
Dato for fastsettelse av årsregnskapet: 27.02.2024

Grunnlag for avgivelse

År 2023: Årsregnskapet er elektronisk innlevert
År 2022: Tall er hentet fra elektronisk innlevert årsregnskap fra 2023

Det er ikke krav til at årsregnskapet m.v. som sendes til Regnskapsregisteret er undertegnet. Kontrollen på at dette er utført ligger hos revisor/enhetens øverste organ. Sikkerheten ivaretas ved at innsender har rolle/rettighet for innsending av årsregnskapet via Altinn, og ved at det bekreftes at årsregnskapet er fastsatt av kompetent organ.

Brønnøysundregistrene, 27.02.2025



Resultatregnskap

Beløp i: NOK	Note	2023	2022
RESULTATREGNSKAP			
Inntekter			
Salgsinntekt		80 846 288	82 726 809
Annen driftsinntekt		2 615 708	667 720
Sum inntekter		83 461 996	83 394 529
Kostnader			
Endring i beholdning av varer under tilvirkning og ferdig tilvirkede varer		16 174 966	22 796 991
Varekostnad		12 354 330	13 193 510
Lønnskostnad	4	23 635 902	20 933 543
Avskrivning på varige driftsmidler og immaterielle eiendeler	5	636 547	580 283
Annen driftskostnad		23 563 300	21 444 712
Sum kostnader		76 365 045	78 949 039
Driftsresultat		7 096 951	4 445 490
Finansinntekter og finanskostnader			
Annen renteinntekt		20 227	6 472
Annen finansinntekt		85 568	
Sum finansinntekter		105 795	6 472
Nedskrivning av finansielle eiendeler		475 000	
Annen rentekostnad		659 220	764 773
Annen finanskostnad			167 535
Sum finanskostnader		1 134 220	932 308
Netto finans		-1 028 425	-925 836
Resultat før skattekostnad		6 068 526	3 519 654
Skattekostnad	2	1 423 280	811 324
Årsresultat		4 645 246	2 708 330
Overføringer og disponeringer			
Overføringer til/fra annen egenkapital	11	4 645 245	2 708 330



Resultatregnskap

Beløp i: NOK	Note	2023	2022
Sum overføringer og disponeringer		4 645 245	2 708 330



Balanse

Beløp i: NOK	Note	2023	2022
BALANSE - EIENDELER			
Anleggsmidler			
Immaterielle eiendeler			
Utsatt skattefordel	2	993 975	2 417 255
Sum immaterielle eiendeler		993 975	2 417 255
Varige driftsmidler			
Maskiner og anlegg	5	477 356	277 176
Driftsløsøre, inventar, verktøy, kontormaskiner og lignende	5	1 616 786	1 035 581
Sum varige driftsmidler		2 094 142	1 312 757
Finansielle anleggsmidler			
Investeringer i aksjer og andeler	6	188 544	975 267
Andre fordringer	9	163 392	168 044
Sum finansielle anleggsmidler		351 936	1 143 311
Sum anleggsmidler		3 440 053	4 873 323
Omløpsmidler			
Varer			
Varer	10	1 512 593	1 613 431
Sum varer		1 512 593	1 613 431
Fordringer			
Kundefordringer	8	12 822 692	10 765 871
Andre fordringer		4 832 719	5 099 866
Sum fordringer		17 655 411	15 865 737
Investeringer			
Sum investeringer		0	0
Bankinnskudd, kontanter og lignende			
Bankinnskudd, kontanter og lignende	7	858 581	736 610
Sum bankinnskudd, kontanter og lignende		858 581	736 610
Sum omløpsmidler		20 026 585	18 215 778



Balanse

Beløp i: NOK	Note	2023	2022
SUM EIENDELER		23 466 638	23 089 101
BALANSE - EGENKAPITAL OG GJELD			
Egenkapital			
Innskutt egenkapital			
Selskapskapital	3,11	4 000 000	4 000 000
Overkurs	11	807 276	807 276
Annen innskutt egenkapital	11	1 660 898	1 660 898
Sum innskutt egenkapital		6 468 174	6 468 174
Opptjent egenkapital			
Annen egenkapital	11	1 010 568	-3 634 677
Sum opptjent egenkapital		1 010 568	-3 634 677
Sum egenkapital		7 478 742	2 833 497
Gjeld			
Langsiktig gjeld			
Sum avsetninger for forpliktelser		0	0
Annen langsiktig gjeld			
Gjeld til kredittinstitusjoner	12	680 075	3 110 325
Øvrig langsiktig gjeld		1 714 286	
Sum annen langsiktig gjeld		2 394 361	3 110 325
Sum langsiktig gjeld		2 394 361	3 110 325
Kortsiktig gjeld			
Gjeld til kredittinstitusjoner	12	1 211 950	6 200 491
Leverandørgjeld		7 053 975	6 820 345
Skyldige offentlige avgifter		3 145 311	2 133 484
Annen kortsiktig gjeld		2 182 298	1 990 959
Sum kortsiktig gjeld		13 593 534	17 145 279
Sum gjeld		15 987 895	20 255 604



Balanse

Beløp i: NOK	Note	2023	2022
SUM EGENKAPITAL OG GJELD		23 466 637	23 089 101



Brønnøysundregistrene

ÅRSREGNSKAP FOR REGNSKAPSÅRET 2023 - GENERELL INFORMASJON

Journalnummer: 2024 315774

Enheten

Organisasjonsnummer: 977 518 873
Organisasjonsform: Aksjeselskap
Foretaksnavn: BLINDHEIM MASKIN & TRANSPORT AS
Forretningsadresse: Tverrvegen 38C
6020 ÅLESUND

Regnskapsår

Årsregnskapets periode: 01.01.2023 - 31.12.2023

Konsern

Morselskap i konsern: Nei

Regnskapsregler

Regler for små foretak benyttet: Ja
Benyttet ved utarbeidelsen av
årsregnskapet til selskapet: Regnskapslovens alminnelige regler

Årsregnskapet fastsatt av kompetent organ

Bekreftet av representant for selskapet: Jan Aage Blindheim
Dato for fastsettelse av årsregnskapet: 27.02.2024

Grunnlag for avgivelse

År 2023: Årsregnskap er elektronisk innlevert.
År 2022: Tall er hentet fra elektronisk innlevert årsregnskap fra 2023.

Det er ikke krav til at årsregnskapet m.v. som sendes til Regnskapsregisteret er undertegnet. Kontrollen på at dette er utført ligger hos revisor/enhetens øverste organ. Sikkerheten ivaretas ved at innsender har rolle/rettighet for innsending av årsregnskapet via Altinn, og ved at det bekreftes at årsregnskapet er fastsatt av kompetent organ.

Brønnøysundregistrene, 05.03.2024



Organisasjonsnr: 977 518 873
BLINDHEIM MASKIN & TRANSPORT AS

RESULTATREGNSKAP

Beløp i: NOK	Note	2023	2022
RESULTATREGNSKAP			
Inntekter			
Salgsinntekt		80 846 288	82 726 809
Annen driftsinntekt		2 615 708	667 720
Sum inntekter		83 461 996	83 394 529
Kostnader			
Endring i beholdning av varer under tilvirkning og ferdig tilvirkede varer		16 174 966	22 796 991
Varekostnad		12 354 330	13 193 510
Lønnskostnad	4	23 635 902	20 933 543
Avskrivning på varige driftsmidler og immaterielle eiendeler	5	636 547	580 283
Annen driftskostnad		23 563 300	21 444 712
Sum kostnader		76 365 045	78 949 039
Driftsresultat		7 096 951	4 445 490
Finansinntekter og finanskostnader			
Annen renteinntekt		20 227	6 472
Annen finansinntekt		85 568	
Sum finansinntekter		105 795	6 472
Nedskrivning av finansielle eiendeler		475 000	
Annen rentekostnad		659 220	764 773
Annen finanskostnad			167 535
Sum finanskostnader		1 134 220	932 308
Netto finans		-1 028 425	-925 836
Resultat før skattekostnad		6 068 526	3 519 654
Skattekostnad	2	1 423 280	811 324
Årsresultat		4 645 246	2 708 330
Overføringer og disponeringer			
Overføringer til/fra annen egenkapital	11	4 645 245	2 708 330
Sum overføringer og disponeringer		4 645 245	2 708 330



Organisasjonsnr: 977 518 873
BLINDHEIM MASKIN & TRANSPORT AS

BALANSE

Beløp i: NOK	Note	2023	2022
BALANSE - EIENDELER			
Anleggsmidler			
Immaterielle eiendeler			
Utsatt skattefordel	2	993 975	2 417 255
Sum immaterielle eiendeler		993 975	2 417 255
Varige driftsmidler			
Maskiner og anlegg	5	477 356	277 176
Driftsløsøre, inventar, verktøy, kontormaskiner og lignende	5	1 616 786	1 035 581
Sum varige driftsmidler		2 094 142	1 312 757
Finansielle anleggsmidler			
Investeringer i aksjer og andeler	6	188 544	975 267
Andre fordringer	9	163 392	168 044
Sum finansielle anleggsmidler		351 936	1 143 311
Sum anleggsmidler		3 440 053	4 873 323
Omløpsmidler			
Varer			
Varer	10	1 512 593	1 613 431
Sum varer		1 512 593	1 613 431
Fordringer			
Kundefordringer	8	12 822 692	10 765 871
Andre fordringer		4 832 719	5 099 866
Sum fordringer		17 655 411	15 865 737
Investeringer			
Sum investeringer		0	0
Bankinnskudd, kontanter og lignende			
Bankinnskudd, kontanter og lignende	7	858 581	736 610
Sum bankinnskudd, kontanter og lignende		858 581	736 610
Sum omløpsmidler		20 026 585	18 215 778
SUM EIENDELER		23 466 638	23 089 101

BALANSE - EGENKAPITAL OG GJELD



Egenkapital			
Innskutt egenkapital			
Selskapskapital	3,11	4 000 000	4 000 000
Overkurs	11	807 276	807 276
Annen innskutt egenkapital	11	1 660 898	1 660 898
Sum innskutt egenkapital		6 468 174	6 468 174
Opptjent egenkapital			
Annen egenkapital	11	1 010 568	-3 634 677
Sum opptjent egenkapital		1 010 568	-3 634 677
Sum egenkapital		7 478 742	2 833 497
Gjeld			
Langsiktig gjeld			
Sum avsetninger for forpliktelses			
		0	0
Annen langsiktig gjeld			
Gjeld til			
kredittinstitusjoner	12	680 075	3 110 325
Øvrig langsiktig gjeld		1 714 286	
Sum annen langsiktig gjeld		2 394 361	3 110 325
Sum langsiktig gjeld		2 394 361	3 110 325
Kortsiktig gjeld			
Gjeld til			
kredittinstitusjoner	12	1 211 950	6 200 491
Leverandørgjeld		7 053 975	6 820 345
Skyldige offentlige avgifter		3 145 311	2 133 484
Annen kortsiktig gjeld		2 182 298	1 990 959
Sum kortsiktig gjeld		13 593 534	17 145 279
Sum gjeld		15 987 895	20 255 604
SUM EGENKAPITAL OG GJELD		23 466 637	23 089 101



Organisasjonsnr: 977 518 873
BLINDHEIM MASKIN & TRANSPORT AS

NOTEOPPLYSNINGER - SELSKAP - alle poster oppgitt i hele tall

Note

1

Regnskapsprinsipper

Blindheim Maskin & Transport AS ble stiftet 1. april 1997 og registrert i Brønnøysund 29. mai 1997. Selskapets formål er transport og entreprenørvirksomhet og hva som herved står i forbindelse, samt delta i andre selskaper med økonomisk formål. Det er ikke foretatt endringer i regnskapsprinsipper fra foregående år. Årsregnskapet er satt opp i samsvar med regnskapslovens bestemmelser og god regnskapsskikk. Regnskapet er satt opp basert på fortsatt drift. Årsregnskapet inneholder sammenlignbare tall for 2022. Eierstruktur "Selskapets eierforhold er fremgår av note 3. Selskapet har forretningskontor i Ålesund i Møre og Romsdal. " Salgsinntekter "Inntektsføring skjer på leveringstidspunktet. " Klassifisering og vurdering av balanseposter "Omløpsmidler og kortsiktig gjeld omfatter poster som forfaller til betaling innen ett år, samt poster som knytter seg til varekretsløpet. Øvrige poster er klassifisert som anleggsmiddel/langsiktig gjeld. Omløpsmidler vurderes til laveste av anskaffelseskost og virkelig verdi. Kortsiktig gjeld balanseføres til nominelt beløp på etableringstidspunktet. Anleggsmidler vurderes til anskaffelseskost, men nedskrives til virkelig verdi dersom verdifallet ikke forventes å være forbigående. Langsiktig gjeld balanseføres til nominelt beløp på etableringstidspunktet. " Fordringer "Kundefordringer og andre fordringer er oppført i balansen til pålydende. Det er vurdert som nødvendig med avsetning til delkrederefond pr. 31. desember -23. I den forbindelse vises det til note 8. Behovet for avvsetning til tap er gjennomført på grunnlag av individuell vurdering av den enkelte fordring. " Varebeholdninger "Lager av innkjøpte varer er verdsatt til laveste av anskaffelseskost etter FIFO-prinsippet og virkelig verdi. Gitt et behov; foretas det nedskrivning for påregnelig ukurans. " Varige driftsmidler "Varige driftsmidler balanseføres og avskrives over driftsmidlets levetid dersom de har levetid over 3 år og har en kostpris som overstiger kr 15.000. Direkte vedlikehold av driftsmidler kostnadsføres løpende under driftskostnader, mens påkostninger eller forbedringer tillegges driftsmidlets kostpris og avskrives i takt med driftsmidlet. " Skatt "Skattekostnaden i resultatregnskapet omfatter både periodens betalbare skatt og endring i utsatt skatt. Utsatt skatt/utsatt skattefordel er beregnet med 22 % på grunnlag av de midlertidige forskjeller som eksisterer mellom regnskapsmessig og skattemessige verdier ved utgangen av regnskapsåret. Skatteøkende og skattereduserende midlertidige forskjeller som reverserer eller kan reversere i samme periode, er utlignet og nettoført. "

Note

1

Er det usikkerhet om fortsatt drift?: Nei

Note



4

Antall årsverk i regnskapsåret
29.20

Note
4

Spesifisering av resultatregnskapet

Lønnskostnader

<u>Lønn</u>	<u>Årets</u>	<u>Fjorårets</u>
	19280636.00	17362263.00
<u>Folketrygdavgift</u>	<u>Årets</u>	<u>Fjorårets</u>
	2790031.00	2376208.00
<u>Pensjonskostnader</u>	<u>Årets</u>	<u>Fjorårets</u>
	783934.00	542634.00
<u>Andre ytelser</u>	<u>Årets</u>	<u>Fjorårets</u>
	781301.00	652437.00
<u>Sum lønnskostnader</u>	<u>Årets</u>	<u>Fjorårets</u>
	23635902.00	20933542.00

Mer om årsverk og lønn

Selskapet har tegnet avtale om obligatorisk tjenestepensjonforsikring (OTP) som tilfredsstillende kravene i loven.

Note

Ekstraordinære inntekter og kostnader

<u>Sum</u>	<u>Beløp</u>
------------	--------------

<u>Balanseført verdi 31.12.</u>	<u>Varige driftsmidler</u>	<u>Immaterielle eiend.</u>
---------------------------------	----------------------------	----------------------------

Konsernregnskap

Morselskapet sitt navn

Forretningskontor for morselskapet

Begrunnelse for at datterselskap er utelatt fra konsolideringen

Konsern, tilknyttet selskap m.v. - fordringer og gjeld

Fordringer



MOA REVISJON AS

Statsautorisert revisor – siviløkonom. Medlem av DnR.
Autorisert regnskapsførerselskap

Revisor- og
organisasjonsnummer:
NO 991 456 147 MVA

Daaeskogen Næringsbygg
Pb 8025, Spjelkavik
6022 ÅLESUND

Telefon 70 15 26 60

E-post post@moa-revisjon.no

Til generalforsamlingen i
Blindheim Maskin & Transport AS

UAVHENGIG REVISORS BERETNING

Uttalelse om revisjonen av årsregnskapet

Konklusjon

Vi har revidert årsregnskapet for Blindheim Maskin & Transport AS som viser et overskudd på kr 4 645 245,-. Årsregnskapet består av balanse per 31. desember 2023, resultatregnskap for regnskapsåret avsluttet per denne datoen og noter til årsregnskapet, herunder et sammendrag av viktige regnskapsprinsipper.

Etter vår mening

- oppfyller årsregnskapet gjeldende lovkrav, og
- gir årsregnskapet et rettviseende bilde av selskapets finansielle stilling per 31. desember 2023 og av dets resultat og kontantstrømmer for regnskapsåret avsluttet per denne datoen i samsvar med regnskapslovens regler og god regnskapsskikk i Norge.

Grunnlaget for konklusjonen

Vi har gjennomført revisjonen i samsvar med de internasjonale revisjonsstandardene International Standards on Auditing (ISA-ene). Våre oppgaver og plikter i henhold til disse standardene er beskrevet nedenfor under Revisors oppgaver og plikter ved revisjonen av årsregnskapet. Vi er uavhengige av selskapet slik det kreves i lov, forskrift og International Code of Ethics for Professional Accountants (inkludert internasjonale uavhengighetsstandarder) utstedt av the International Ethics Standards Board for Accountants (IESBA-reglene), og vi har overholdt våre øvrige etiske forpliktelser i samsvar med disse kravene. Innhentet revisjonsbevis er etter vår vurdering tilstrekkelig og hensiktsmessig som grunnlag for vår konklusjon.

Ledelsens ansvar for årsregnskapet

Ledelsen er ansvarlig for å utarbeide årsregnskapet og for at det gir et rettviseende bilde i samsvar med regnskapslovens regler og god regnskapsskikk i Norge. Ledelsen er også ansvarlig for slik intern kontroll som den finner nødvendig for å kunne utarbeide et årsregnskap som ikke inneholder vesentlig feilinformasjon, verken som følge av misligheter eller utilsiktede feil.




Ved utarbeidelsen av årsregnskapet må ledelsen ta standpunkt til selskapets evne til fortsatt drift og opplyse om forhold av betydning for fortsatt drift. Forutsetningen om fortsatt drift skal legges til grunn for årsregnskapet så lenge det ikke er sannsynlig at virksomheten vil bli avviklet.

Revisors oppgaver og plikter ved revisjonen av årsregnskapet

Vårt mål er å oppnå betryggende sikkerhet for at årsregnskapet som helhet ikke inneholder vesentlig feilinformasjon, verken som følge av misligheter eller utilsiktede feil, og å avgi en revisjonsberetning som inneholder vår konklusjon. Betryggende sikkerhet er en høy grad av sikkerhet, men ingen garanti for at en revisjon utført i samsvar med ISA-ene, alltid vil avdekke vesentlig feilinformasjon som eksisterer. Feilinformasjon kan oppstå som følge av misligheter eller utilsiktede feil. Feilinformasjon blir vurdert som vesentlig dersom den enkeltvis eller samlet med rimelighet kan forventes å påvirke økonomiske beslutninger som brukerne foretar basert på årsregnskapet.

For videre beskrivelse av revisors oppgaver og plikter vises til <https://revisorforeningen.no/revisjonsberetninger>.

Ålesund, 27.02.2024


Morten Breidablik
Statsautorisert revisor



Årsoppgjør

Blindheim Maskin & Transport AS
2023



Resultatregnskap

Blindheim Maskin & Transport AS

	Note	2023	2022
Salgsinntekter		80 846 288	82 726 809
Andre inntekter		2 615 708	667 720
Sum driftsinntekter		83 461 995	83 394 529
Varekostnad		12 354 330	13 193 510
Varekostnad og underentreprise		16 174 966	22 796 991
Lønnskostnad	4	23 635 902	20 933 543
Avskrivning varige driftsmidler	5	636 547	580 283
Annen driftskostnad		23 563 300	21 444 712
Sum driftskostnad		76 365 046	78 949 039
Driftsresultat		7 096 949	4 445 490
Annen renteinntekt		20 227	6 472
Annen finansinntekt		85 568	0
Sum finansinntekter		105 795	6 472
Nedskrivning av finansielle anleggsmidler		475 000	0
Annen rentekostnad		659 220	764 773
Tap ved salg aksjer		0	167 535
Sum finanskostnader		1 134 220	932 309
Sum netto finansposter		-1 028 424	-925 837
Ordinært resultat før skattekostnad		6 068 525	3 519 654
Skattekostnad på ordinært resultat	2	1 423 280	811 324
Ordinært resultat		4 645 245	2 708 330
Årsresultat		4 645 245	2 708 330
Overført annen egenkapital	11	4 645 245	2 708 330
Sum disponert		4 645 245	2 708 330



Balanse


Blindheim Maskin & Transport AS


	Note	2023	2022
Eiendeler			
Anleggsmidler			
Immaterielle eiendeler			
Utsatt skattefordel	2	993 975	2 417 255
Sum immaterielle eiendeler		993 975	2 417 255
Varige driftsmidler			
Maskiner og anlegg	5	477 356	277 176
Driftsløsøre, inventar, verktøy o.l.	5	1 616 786	1 035 581
Sum varige driftsmidler		2 094 141	1 312 757
Aksjer og andeler			
Investeringer i aksjer og andeler	6	188 544	975 267
Andre fordringer	9	163 392	168 044
Sum aksjer og andeler		351 935	1 143 311
Sum anleggsmidler		3 440 052	4 873 323
Omløpsmidler			
Varer	10	1 512 593	1 613 431
Fordringer			
Kundefordringer	8	12 822 692	10 765 871
Andre fordringer		4 832 719	5 099 866
Sum fordringer		17 655 411	15 865 737
Investeringer			
Bankinnskudd, kontanter o.l.	7	858 581	736 610
Sum omløpsmidler		20 026 585	18 215 778
Sum eiendeler		23 466 636	23 089 101

**Balanse****Blindheim Maskin & Transport AS**

	Note	2023	2022
Egenkapital og gjeld			
Egenkapital			
Innskutt egenkapital			
Selskapskapital	3,11	4 000 000	4 000 000
Overkurs	11	807 276	807 276
Annen innskutt egenkapital	11	1 660 898	1 660 898
Sum innskutt egenkapital		6 468 174	6 468 174
Opptjent egenkapital			
Annen egenkapital	11	1 010 568	-3 634 677
Sum opptjent egenkapital		1 010 568	-3 634 677
Sum egenkapital		7 478 742	2 833 497
Gjeld			
Langsiktig gjeld			
Gjeld til kredittinstitusjoner	12	680 075	3 110 325
Annen langsiktig gjeld		1 714 286	0
Sum langsiktig gjeld		2 394 361	3 110 325
Kortsiktig gjeld			
Gjeld til kredittinstitusjoner	12	1 211 950	6 200 491
Leverandørgjeld		7 053 975	6 820 345
Skyldige offentlige avgifter		3 145 311	2 133 484
Annen kortsiktig gjeld		2 182 298	1 990 959
Sum kortsiktig gjeld		13 593 533	17 145 278
Sum gjeld		15 987 894	20 255 603
Sum egenkapital og gjeld		23 466 636	23 089 100

Ålesund, 31.12.2023 / 27.02.2024
Styret for Blindheim Maskin & Transport AS


Arne-Petter Oseberg
styrets leder


Øyvind Johan Myrstad Dybvik
Styremedlem


Jan Aage Blindheim
Styremedlem


Karl Peder Lillebø
Styremedlem

Blindheim Maskin & Transport AS Org.nr. 977518873



Blindheim Maskin & Transport AS

NOTER TIL ÅRSREGNSKAPET FOR 2023

Note 1 - Regnskapsprinsipper

Blindheim Maskin & Transport AS ble stiftet 1. april 1997 og registrert i Brønnøysund 29. mai 1997. Selskapets formål er transport og entreprenørvirksomhet og hva som herved står i forbindelse, samt delta i andre selskaper med økonomisk formål.

Det er ikke foretatt endringer i regnskapsprinsipper fra foregående år.

Årsregnskapet er satt opp i samsvar med regnskapslovens bestemmelser og god regnskapsskikk. Regnskapet er satt opp basert på fortsatt drift.

Årsregnskapet inneholder sammenlignbare tall for 2022.

Eierstruktur

Selskapets eierforhold er fremgående av note 3.

Selskapet har forretningskontor i Alesund i Møre og Romsdal.

Salgsinntekter

Inntektsføring skjer på leveringstidspunktet.

Klassifisering og vurdering av balanseposter

Omløpsmidler og kortsiktig gjeld omfatter poster som forfaller til betaling innen ett år, samt poster som knytter seg til varekretsløpet.

Øvrige poster er klassifisert som anleggsmidler/langsiktig gjeld.

Omløpsmidler vurderes til laveste av anskaffelseskost og virkelig verdi.

Kortsiktig gjeld balanseføres til nominelt beløp på etableringstidspunktet.

Anleggsmidler vurderes til anskaffelseskost, men nedskrives til virkelig verdi dersom verdifallet ikke forventes å være forbigående.

Langsiktig gjeld balanseføres til nominelt beløp på etableringstidspunktet.

Fordringer

Kundefordringer og andre fordringer er oppført i balansen til pålydende. Det er vurdert som nødvendig med avsetning til delkrederefond pr. 31. desember -23. I den forbindelse vises det til note 8. Behovet for avsetning til tap er gjennomført på grunnlag av individuell vurdering av den enkelte fordring.

Varebeholdninger

Lager av innkjøpte varer er verdsatt til laveste av anskaffelseskost etter FIFO-prinsippet og virkelig verdi. Gitt et behov: foretas det nedskrivning for påregnelig ukurans.

Varige driftsmidler

Varige driftsmidler balanseføres og avskrives over driftsmidlets levetid dersom de har levetid over 3 år og har en kostpris som overstiger kr 15.000. Direkte vedlikehold av driftsmidler kostnadsføres løpende under driftskostnader, mens påkostninger eller forbedringer tillegges driftsmidlets kostpris og avskrives i takt med driftsmidlet.

Skatt

Skattekostnaden i resultatregnskapet omfatter både periodens betalbare skatt og endring i utsatt skatt.

Utsatt skatt/utsatt skattefordel er beregnet med 22 % på grunnlag av de midlertidige forskjeller som eksisterer mellom regnskapsmessig og skattemessige verdier ved utgangen av regnskapsåret. Skatteøkende og skattereduserende midlertidige forskjeller som reverserer eller kan reversere i samme periode, er utlignet og nettoført.



Note 2 – Skatt

Årets skattekostnad består av:	AR 2023	AR 2022
Betalbar skatt	0	0
Endring utsatt skatt/utsatt skattefordel	1 423 280	811 324
For mye/lite avsatt i fjor	0	0
Netto skattekostnad	1 423 280	811 324

Årets betalbare skatt fremkommer som følger:	AR 2023	AR 2022
Resultat før skatt	6 068 525	3 519 654
Permanente forskjeller	400 929	168 184
Endring i midlertidige forskjeller	-1 397 605	4 266
Benyttet fremførbart underskudd	-5 071 849	-3 692 104
Grunnlag betalbar skatt	0	0

Betalbar skatt 22%	0	0
--------------------	---	---

Midlertidige forskjeller:	31.12.2023	31.12.2022	Endring
Anleggsmidler	2 441 427	1 119 449	-1 321 978
Varer	0	0	0
Kundefordringer	-122 903	-198 530	-75 627
Fremførbart underskudd	-6 836 587	-11 908 436	-5 071 849
Sum midlertidige forskj.	-4 518 063	-10 987 517	-6 469 454
Utsatt skattefordel (22 %)	993 975	2 417 255	1 423 280

Note 3 - Aksjonær, styresammensetning og ansvarlig lån

Selskapets aksjekapital er på kr 4.000 000,- fordelt på 100 aksjer à kr 40 000,- Selskapets aksjer gir lik rett til utbytte. Aksjene er eid med 50% av Blindheim Holding AS og 50% av Arella AS.

Styret og daglig leder består av:

Navn	Verv
Arne Petter Oseberg	Styreleder
Jan Aage Blindheim	Styremedlem og daglig leder
Øyvind Dybvik	Styremedlem
Karl Peder Lillebø	Styremedlem

Når det gjelder endring i egenkapital i 2023 vises det til note 11.

Note 4 - Lønnskostnader, årsverk, godtgjørelser m.v.

Det er registrert følgende lønnskostnader for selskapet de siste to år:

	2023	2022
Lønn og feriepenger	19 280 636	17 362 263
Arbeidsgiveravgift	2 790 031	2 376 208
Pensjonkostnader	783 934	542 634
Andre pers.kostnader	781 301	652 438
Sum lønnskostnader	23 635 902	20 933 542
Gjennomsnittlig antall årsverk	29,2	27,1

Selskapet har tegnet avtale om obligatorisk tjenestepensjonforsikring (OTP) som tilfredsstillr kravene i loven.



Note 5 - Anleggsmidler

	Lisenser og patenter	Maskiner og anlegg	Transportmidler	Driftsløsøre, inventar etc	Totalsum
Anskaffelseskost 01.01	792 539	1 341 192	615 007	4 513 642	7 262 380
Tilgang	0	429 994	638 136	421 802	1 489 932
Avgang	0	-33 005	-64 650	-79 000	-176 655
Anskaffelseskost pr 31.12	792 539	1 738 181	1 188 493	4 856 444	8 575 657
Akk.avskrivninger 01.01	792 539	1 064 017	318 969	3 774 098	5 949 623
Akk.nedskrivninger 01.01	0	0	0	0	0
Akk.avskrivninger 31.12	792 539	1 260 825	478 500	3 949 652	6 481 516
Akk. nedskrivninger 31.12.	0	0	0	0	0
Balansført verdi 31.12	0	477 356	709 993	906 792	2 094 141
Årets avskrivninger	0	201 714	180 280	254 553	636 547
Levetid	3 år	5 år	3-5 år	3-5 år	
Avskrivningsplan	Lineær	Lineær	Lineær	Lineær	

Note 6 - Investering i aksjer

Foretaksnavn	Foretakssted	Eierandel	Kostpris	Bokf. verdi
ESAM Møre AS	Ålesund	29,96 %	126 667	126 667
Emblemhagen AS	Drammen		500 000	25 000
Vino Piemonte AS	Ålesund	0,027 %	36 877	36 877
Sum				188 544

Aksjene i Emblemhagen AS er nedskrevet med kr 475.000 i 2023.

Note 7 - Bundne midler

Av bankinnskuddet er kr 858.581,- bundet til dekning av skyldig skattetrekk.

Note 8 - Kundefordringer

	2023	2022
Kundefordringer til pålydende	13 133 933	11 145 341
Delkrederefond	-311 241	-379 470
Netto oppførte kundefordringer	12 822 692	10 765 871

Note 9 - Andre fordringer

	2023	2022
Depositum	4 940	22 263
Forskuddsbetalt leasingleie	72 000	126 000
Påkostning leide driftsmidler	86 452	19 781
Sum Andre fordringer	163 392	168 044

Depositum gjelder innbetalt forskudd fergekort, og reguleres utfra bruk. Forskuddsbetalt leasingleie og påkostning leide driftsmidler utgiftsføres i henhold til leasingavtalens lengde.

Note 10 - Varelagerbeholdning

	2 023	2 022
Stein og solda jord	298 000	437 400
Innkjøpte varer for videresalg	1 214 593	1 176 031
Nedskrivning for påregnelig ukurans	0	0
Netto oppførte varelagerverdi	1 512 593	1 613 431



Note 11 - Egenkapital

	Aksjekapital	Overkurs	Annen inskutt egenkap.	Annen egenkap.	Sum egenkap.
Egenkap. IB pr 01.01.2023	4 000 000	807 276	1 660 898	-3 634 677	2 833 497
Årets resultat	0	0	0	4 645 245	4 645 245
Konv. av gjeld til aksjekap.	0	0	0	0	0
Utbytte	0	0	0	0	0
Egenkapital pr 31.12.2023	4 000 000	807 276	1 660 898	1 010 568	7 478 742

Note 12 - Pantstillelser, garantiansvar mv.

	31.12.2023	31.12.2022
Pantstillet gjeld utgjør	1 892 025	6 349 765
Av langsiktig gjeld forfaller følgende beløp om mer enn 5 år	0	0

Garantiansvar

Det er utstedt bankgaranti til dekning av garantiansvar med kr 53 810,-. Selskapet har en reklamasjonsforpliktelse i fem år på utførte arbeider. Det er tegnet forsikring for dette ansvaret, samt at det historisk har vært liten eller ingen kostnader knyttet til dette. Det er derfor ikke avsatt for løpende garantiforpliktelse/reklamasjonsansvar i regnskapet pr 31. desember 23.

I tillegg er det utstedt bankgaranti i forbindelse med transportløyve for kr 378 000,-.

Balansført verdi av pantsatte eiendeler:	31.12.2023	31.12.2022
Kundefordringer	12 822 692	10 765 871
Varelager	1 512 593	1 613 431
Driftsmidler	2 094 141	1 312 757
Sum	16 429 426	13 692 059