



## ÅRSREGNSKAPET FOR REGNSKAPSÅRET 2023 - GENERELL INFORMASJON

### Enheten

Organisasjonsnummer: 914 347 483  
Organisasjonsform: Aksjeselskap  
Foretaksnavn: SEBB KRAN OG TRANSPORT AS  
Forretningsadresse: Vassverkvegen 10  
2690 SKJÅK

### Regnskapsår

Årsregnskapets periode: 01.01.2023 - 31.12.2023

### Konsern

Morselskap i konsern: Nei

### Regnskapsregler

Regler for små foretak benyttet: Ja  
Benyttet ved utarbeidelsen av årsregnskapet til selskapet: Regnskapslovens alminnelige regler

### Årsregnskapet fastsatt av kompetent organ

Bekreftet av representant for selskapet: Morten Tundrali  
Dato for fastsettelse av årsregnskapet: 28.06.2024

### Grunnlag for avgivelse

År 2023: Årsregnskapet er elektronisk innlevert  
År 2022: Tall er hentet fra elektronisk innlevert årsregnskap fra 2023

*Det er ikke krav til at årsregnskapet m.v. som sendes til Regnskapsregisteret er undertegnet. Kontrollen på at dette er utført ligger hos revisor/enhetens øverste organ. Sikkerheten ivaretas ved at innsender har rolle/rettighet for innsending av årsregnskapet via Altinn, og ved at det bekreftes at årsregnskapet er fastsatt av kompetent organ.*

Brønnøysundregistrene, 03.07.2024



## Resultatregnskap

| Beløp i: NOK                                 | Note | 2023           | 2022            |
|----------------------------------------------|------|----------------|-----------------|
| <b>RESULTATREGNSKAP</b>                      |      |                |                 |
| <b>Inntekter</b>                             |      |                |                 |
| Salgsinntekt                                 |      | 798 850        | 735 095         |
| <b>Sum inntekter</b>                         |      | <b>798 850</b> | <b>735 095</b>  |
| <b>Kostnader</b>                             |      |                |                 |
| Varekostnad                                  |      | 250 000        | 258 400         |
| Avskrivning                                  | 2    | 266 000        | 266 000         |
| Annen driftskostnad                          | 3    | 233 258        | 294 590         |
| <b>Sum kostnader</b>                         |      | <b>749 258</b> | <b>818 990</b>  |
| <b>Driftsresultat</b>                        |      | <b>49 592</b>  | <b>-83 895</b>  |
| <b>Finansinntekter og finanskostnader</b>    |      |                |                 |
| Annen finansinntekt                          |      | 283            | 997             |
| <b>Sum finansinntekter</b>                   |      | <b>283</b>     | <b>997</b>      |
| Annen finanskostnad                          |      | 48 382         | 50 488          |
| <b>Sum finanskostnader</b>                   |      | <b>48 382</b>  | <b>50 488</b>   |
| <b>Netto finans</b>                          |      | <b>-48 099</b> | <b>-49 491</b>  |
| <b>Ordinært resultat før skattekostnad</b>   |      | <b>1 493</b>   | <b>-133 386</b> |
| Skattekostnad på ordinært resultat           | 4    | 9 506          | -29 345         |
| <b>Ordinært resultat etter skattekostnad</b> |      | <b>-8 013</b>  | <b>-104 041</b> |
| <b>Årsresultat</b>                           |      | <b>-8 013</b>  | <b>-104 041</b> |
| <b>Overføringer og disponeringer</b>         |      |                |                 |
| Overføringer annen egenkapital               | 5    | -8 013         | -104 041        |
| <b>Sum overføringer og disponeringer</b>     |      | <b>-8 013</b>  | <b>-104 041</b> |



## Balanse

| Beløp i: NOK                                       | Note | 2023           | 2022             |
|----------------------------------------------------|------|----------------|------------------|
| <b>BALANSE - EIENDELER</b>                         |      |                |                  |
| <b>Anleggsmidler</b>                               |      |                |                  |
| <b>Immaterielle eiendeler</b>                      |      |                |                  |
| <b>Varige driftsmidler</b>                         |      |                |                  |
| Driftsløsøre, inventar, verktøy, kontormaskiner ol | 2    | 402 000        | 668 000          |
| <b>Sum varige driftsmidler</b>                     |      | <b>402 000</b> | <b>668 000</b>   |
| <b>Sum anleggsmidler</b>                           |      | <b>402 000</b> | <b>668 000</b>   |
| <b>Omløpsmidler</b>                                |      |                |                  |
| <b>Varer</b>                                       |      |                |                  |
| <b>Fordringer</b>                                  |      |                |                  |
| Kundefordringer                                    | 6, 6 | 38 418         | 83 741           |
| Andre fordringer                                   | 6    | 29 037         | 301 209          |
| <b>Sum fordringer</b>                              |      | <b>67 455</b>  | <b>384 950</b>   |
| <b>Bankinnskudd, kontanter og lignende</b>         |      |                |                  |
| <b>Sum bankinnskudd, kontanter og lignende</b>     |      | <b>388 489</b> | <b>288 457</b>   |
| <b>Sum omløpsmidler</b>                            |      | <b>455 944</b> | <b>673 407</b>   |
| <b>SUM EIENDELER</b>                               |      | <b>857 944</b> | <b>1 341 407</b> |
| <b>BALANSE - EGENKAPITAL OG GJELD</b>              |      |                |                  |
| <b>Egenkapital</b>                                 |      |                |                  |
| <b>Innskutt egenkapital</b>                        |      |                |                  |
| Aksjekapital                                       | 5, 7 | 30 000         | 30 000           |
| Annen innskutt egenkapital                         | 5    | 234 770        | 234 770          |
| <b>Sum innskutt egenkapital</b>                    |      | <b>264 770</b> | <b>264 770</b>   |
| <b>Opptjent egenkapital</b>                        |      |                |                  |
| Annen egenkapital                                  | 5    | -47 155        | -39 142          |



### Balanse

| <b>Beløp i: NOK</b>                      | <b>Note</b> | <b>2023</b>    | <b>2022</b>      |
|------------------------------------------|-------------|----------------|------------------|
| <b>Sum opptjent egenkapital</b>          |             | <b>-47 155</b> | <b>-39 142</b>   |
| <b>Sum egenkapital</b>                   |             | <b>217 615</b> | <b>225 628</b>   |
| <b>Gjeld</b>                             |             |                |                  |
| <b>Langsiktig gjeld</b>                  |             |                |                  |
| Utsatt skatt                             | 4           |                | 4 269            |
| <b>Sum avsetninger for forpliktelser</b> |             |                | <b>4 269</b>     |
| <b>Annen langsiktig gjeld</b>            |             |                |                  |
| Gjeld til kredittinstitusjoner           | 8           | 464 878        | 730 032          |
| <b>Sum annen langsiktig gjeld</b>        |             | <b>464 878</b> | <b>730 032</b>   |
| <b>Sum langsiktig gjeld</b>              |             | <b>464 878</b> | <b>734 301</b>   |
| <b>Kortsiktig gjeld</b>                  |             |                |                  |
| Leverandørgjeld                          | 6, 6        | 71 403         | 323 000          |
| Betalbar skatt                           | 4           | 13 775         |                  |
| Skyldige offentlige avgifter             |             | 86 890         | 54 210           |
| Annen kortsiktig gjeld                   | 6           | 3 383          | 4 268            |
| <b>Sum kortsiktig gjeld</b>              |             | <b>175 451</b> | <b>381 478</b>   |
| <b>Sum gjeld</b>                         |             | <b>640 329</b> | <b>1 115 779</b> |
| <b>SUM EGENKAPITAL OG GJELD</b>          |             | <b>857 944</b> | <b>1 341 407</b> |



## Brønnøysundregistrene

### ÅRSREGNSKAP FOR REGNSKAPSÅRET 2023 - GENERELL INFORMASJON

Journalnummer: 2024 575778

#### Enheten

Organisasjonsnummer: 914 347 483  
Organisasjonsform: Aksjeselskap  
Foretaksnavn: SEBB KRAN OG TRANSPORT AS  
Forretningsadresse: Vassverkvegen 10  
2690 SKJÅK

#### Regnskapsår

Årsregnskapets periode: 01.01.2023 - 31.12.2023

#### Konsern

Morselskap i konsern: Nei

#### Regnskapsregler

Regler for små foretak benyttet: Ja  
Benyttet ved utarbeidelsen av  
årsregnskapet til selskapet: Regnskapslovens alminnelige regler

#### Årsregnskapet fastsatt av kompetent organ

Bekreftet av representant for selskapet: Morten Tundrali  
Dato for fastsettelse av årsregnskapet: 28.06.2024

#### Revisjon

Selskapet har besluttet at årsregnskapet  
ikke skal revideres: Ja  
Årsregnskapet er utarbeidet av ekstern  
autorisert regnskapsfører: Ja

#### Grunnlag for avgivelse

År 2023: Årsregnskap er elektronisk innlevert.  
År 2022: Tall er hentet fra elektronisk innlevert årsregnskap fra 2023.

*Det er ikke krav til at årsregnskapet m.v. som sendes til Regnskapsregisteret er undertegnet. Kontrollen på at dette er utført ligger hos revisor/enhetens øverste organ. Sikkerheten ivaretas ved at innsender har rolle/rettighet for innsending av årsregnskapet via Altinn, og ved at det bekreftes at årsregnskapet er fastsatt av kompetent organ.*

Brønnøysundregistrene, 01.07.2024



Organisasjonsnr: 914 347 483  
SEBB KRAN OG TRANSPORT AS

## RESULTATREGNSKAP

| <b>Beløp i: NOK</b>                          | <b>Note</b> | <b>2023</b>    | <b>2022</b>     |
|----------------------------------------------|-------------|----------------|-----------------|
| <b>RESULTATREGNSKAP</b>                      |             |                |                 |
| <b>Inntekter</b>                             |             |                |                 |
| Salgsinntekt                                 |             | 798 850        | 735 095         |
| <b>Sum inntekter</b>                         |             | <b>798 850</b> | <b>735 095</b>  |
| <b>Kostnader</b>                             |             |                |                 |
| Varekostnad                                  |             | 250 000        | 258 400         |
| Avskrivning                                  | 2           | 266 000        | 266 000         |
| Annen driftskostnad                          | 3           | 233 258        | 294 590         |
| <b>Sum kostnader</b>                         |             | <b>749 258</b> | <b>818 990</b>  |
| <b>Driftsresultat</b>                        |             | <b>49 592</b>  | <b>-83 895</b>  |
| <b>Finansinntekter og finanskostnader</b>    |             |                |                 |
| Annen finansinntekt                          |             | 283            | 997             |
| <b>Sum finansinntekter</b>                   |             | <b>283</b>     | <b>997</b>      |
| Annen finanskostnad                          |             | 48 382         | 50 488          |
| <b>Sum finanskostnader</b>                   |             | <b>48 382</b>  | <b>50 488</b>   |
| <b>Netto finans</b>                          |             | <b>-48 099</b> | <b>-49 491</b>  |
| <b>Ordinært resultat før skattekostnad</b>   |             |                |                 |
| Skattekostnad på ordinært resultat           | 4           | 9 506          | -29 345         |
| <b>Ordinært resultat etter skattekostnad</b> |             | <b>-8 013</b>  | <b>-104 041</b> |
| <b>Årsresultat</b>                           |             | <b>-8 013</b>  | <b>-104 041</b> |
| <b>Overføringer og disponeringer</b>         |             |                |                 |
| Overføringer annen egenkapital               | 5           | -8 013         | -104 041        |
| <b>Sum overføringer og disponeringer</b>     |             | <b>-8 013</b>  | <b>-104 041</b> |



Organisasjonsnr: 914 347 483  
SEBB KRAN OG TRANSPORT AS

## BALANSE

| Beløp i: NOK                                         | Note | 2023           | 2022             |
|------------------------------------------------------|------|----------------|------------------|
| <b>BALANSE - EIENDELER</b>                           |      |                |                  |
| <b>Anleggsmidler</b>                                 |      |                |                  |
| <b>Immaterielle eiendeler</b>                        |      |                |                  |
| <b>Varige driftsmidler</b>                           |      |                |                  |
| Driftsløsøre, inventar, verktøy, kontormaskiner ol 2 |      |                |                  |
|                                                      |      | 402 000        | 668 000          |
| <b>Sum varige driftsmidler</b>                       |      | <b>402 000</b> | <b>668 000</b>   |
| <b>Sum anleggsmidler</b>                             |      | <b>402 000</b> | <b>668 000</b>   |
| <b>Omløpsmidler</b>                                  |      |                |                  |
| <b>Varer</b>                                         |      |                |                  |
| <b>Fordringer</b>                                    |      |                |                  |
| Kundefordringer                                      | 6, 6 | 38 418         | 83 741           |
| Andre fordringer                                     | 6    | 29 037         | 301 209          |
| <b>Sum fordringer</b>                                |      | <b>67 455</b>  | <b>384 950</b>   |
| <b>Bankinnskudd, kontanter og lignende</b>           |      |                |                  |
| <b>Sum bankinnskudd, kontanter og lignende</b>       |      | <b>388 489</b> | <b>288 457</b>   |
| <b>Sum omløpsmidler</b>                              |      | <b>455 944</b> | <b>673 407</b>   |
| <b>SUM EIENDELER</b>                                 |      | <b>857 944</b> | <b>1 341 407</b> |
| <b>BALANSE - EGENKAPITAL OG GJELD</b>                |      |                |                  |
| <b>Egenkapital</b>                                   |      |                |                  |
| <b>Innskutt egenkapital</b>                          |      |                |                  |
| Aksjekapital                                         | 5, 7 | 30 000         | 30 000           |
| Annen innskutt egenkapital                           | 5    | 234 770        | 234 770          |
| <b>Sum innskutt egenkapital</b>                      |      | <b>264 770</b> | <b>264 770</b>   |
| <b>Opptjent egenkapital</b>                          |      |                |                  |
| Annen egenkapital                                    | 5    | -47 155        | -39 142          |
| <b>Sum opptjent egenkapital</b>                      |      | <b>-47 155</b> | <b>-39 142</b>   |
| <b>Sum egenkapital</b>                               |      | <b>217 615</b> | <b>225 628</b>   |
| <b>Gjeld</b>                                         |      |                |                  |
| <b>Langsiktig gjeld</b>                              |      |                |                  |
| Utsatt skatt                                         | 4    |                | 4 269            |
| <b>Sum avsetninger for forpliktelseser</b>           |      |                | <b>4 269</b>     |



|                                   |      |                |                  |
|-----------------------------------|------|----------------|------------------|
| <b>Annen langsiktig gjeld</b>     |      |                |                  |
| Gjeld til                         |      |                |                  |
| kredittinstitusjoner              | 8    | 464 878        | 730 032          |
| <b>Sum annen langsiktig gjeld</b> |      | <b>464 878</b> | <b>730 032</b>   |
| <b>Sum langsiktig gjeld</b>       |      | <b>464 878</b> | <b>734 301</b>   |
| <b>Kortsiktig gjeld</b>           |      |                |                  |
| Leverandørgjeld                   | 6, 6 | 71 403         | 323 000          |
| Betalbar skatt                    | 4    | 13 775         |                  |
| Skyldige offentlige               |      |                |                  |
| avgifter                          |      | 86 890         | 54 210           |
| Annen kortsiktig gjeld            | 6    | 3 383          | 4 268            |
| <b>Sum kortsiktig gjeld</b>       |      | <b>175 451</b> | <b>381 478</b>   |
| <b>Sum gjeld</b>                  |      | <b>640 329</b> | <b>1 115 779</b> |
| <b>SUM EGENKAPITAL OG GJELD</b>   |      | <b>857 944</b> | <b>1 341 407</b> |



Organisasjonsnr: 914 347 483  
SEBB KRAN OG TRANSPORT AS

NOTEOPPLYSNINGER - SELSKAP - alle poster oppgitt i hele tall

Note  
7

#### Antall aksjer og aksjeeiere

| <u>Aksjeklasse</u> | <u>Ant. aksjer</u> | <u>Pålydende</u> | <u>Bokført verdi</u> |
|--------------------|--------------------|------------------|----------------------|
| Ordinære aksjer    | 30.00              | 1000.00          | 30000.00             |

| <u>Aksjeeiere - fritekst</u> | <u>Antall</u> | <u>Eierandel</u> | <u>Aksjeklasse</u> |
|------------------------------|---------------|------------------|--------------------|
| SEBB AS                      | 30.00         | 100.00%          | Ordinære aksjer    |

| <u>Sum</u> | <u>Sum antall</u> | <u>Sum eierandel</u> |
|------------|-------------------|----------------------|
|            | 30.00             | 100.00%              |

Note  
3

#### Lønn og ytelser

Det har ikke vært ansatte i 2023 og følgelig har det ikke vært kostnadsført lønn i 2023. Det er ingen utbetaling til ledende personer i 2023.

Note

**Ytelser til ledende personer**  
Er det gitt ytelser til ledende person: Nei

#### Ytelser til daglig leder

| <u>Ytelser</u> | <u>Lønn</u> | <u>Pensj.forpl.</u> | <u>Andre godtgj.</u> |
|----------------|-------------|---------------------|----------------------|
|----------------|-------------|---------------------|----------------------|

Selskapet er ikke pliktig til å ha tjenestepensjonsordning etter lov om obligatorisk tjenestepensjon.

Note

#### Antall årsverk i regnskapsåret

Virksomheten har hatt følgende antall årsverk:





**Sebb Kran og Transport AS**

---

## **Årsrapport for 2023**

- Årsregnskap**
- Resultatregnskap**
- Balanse**
- Noter**



**Sebb Kran og Transport AS**

**Resultatregnskap**

|                                           | Note | 2023           | 2022            |
|-------------------------------------------|------|----------------|-----------------|
| <b>Driftsinntekter</b>                    |      |                |                 |
| Salgsinntekt                              |      | 798 850        | 735 095         |
| Sum driftsinntekter                       |      | <u>798 850</u> | <u>735 095</u>  |
| <b>Driftskostnader</b>                    |      |                |                 |
| Varekostnad                               |      | 250 000        | 258 400         |
| Avskrivning                               | 2    | 266 000        | 266 000         |
| Annen driftskostnad                       | 3    | 233 258        | 294 590         |
| Sum driftskostnader                       |      | <u>749 258</u> | <u>818 990</u>  |
| Driftsresultat                            |      | <u>49 592</u>  | <u>-83 895</u>  |
| <b>Finansinntekter og finanskostnader</b> |      |                |                 |
| Annen finansinntekt                       |      | 283            | 997             |
| Annen finanskostnad                       |      | 48 382         | 50 488          |
| Netto finansposter                        |      | <u>-48 099</u> | <u>-49 491</u>  |
| Ordinært resultat før skattekostnad       |      | <u>1 493</u>   | <u>-133 386</u> |
| Skattekostnad på ordinært resultat        | 4    | <u>9 506</u>   | <u>-29 345</u>  |
| Årsresultat                               |      | <u>-8 013</u>  | <u>-104 041</u> |
| <b>Overføringer og disponeringer</b>      |      |                |                 |
| Overføringer annen egenkapital            | 5    | <u>-8 013</u>  | <u>-104 041</u> |
| Sum disponert                             |      | <u>-8 013</u>  | <u>-104 041</u> |



## Sebb Kran og Transport AS

---

### Balanse pr. 31. desember

|                                                    | Note | 2023           | 2022             |
|----------------------------------------------------|------|----------------|------------------|
| <b>Anleggsmidler</b>                               |      |                |                  |
| <i>Varige driftsmidler</i>                         |      |                |                  |
| Driftsløsøre, inventar, verktøy, kontormaskiner ol | 2    | <u>402 000</u> | <u>668 000</u>   |
| Sum varige driftsmidler                            |      | <u>402 000</u> | <u>668 000</u>   |
| Sum anleggsmidler                                  |      | <u>402 000</u> | <u>668 000</u>   |
| <b>Omløpsmidler</b>                                |      |                |                  |
| <i>Fordringer</i>                                  |      |                |                  |
| Kundefordringer                                    | 6    | 38 418         | 83 741           |
| Andre fordringer                                   | 6    | <u>29 037</u>  | <u>301 209</u>   |
| Sum fordringer                                     |      | <u>67 455</u>  | <u>384 950</u>   |
| Bankinnskudd, kontanter og lignende                |      | <u>388 489</u> | <u>288 457</u>   |
| Sum omløpsmidler                                   |      | <u>455 944</u> | <u>673 407</u>   |
| Sum eiendeler                                      |      | <u>857 944</u> | <u>1 341 407</u> |

---





**Sebb Kran og Transport AS**


**Balanse pr. 31. desember**

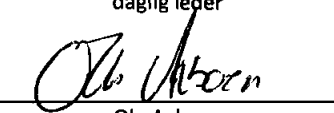
|                                      | Note | 2023    | 2022      |
|--------------------------------------|------|---------|-----------|
| <b>Egenkapital</b>                   |      |         |           |
| <i>Innskutt egenkapital</i>          |      |         |           |
| Aksjekapital                         | 5, 7 | 30 000  | 30 000    |
| Annen innskutt egenkapital           | 5    | 234 770 | 234 770   |
| Sum innskutt egenkapital             |      | 264 770 | 264 770   |
| <i>Opptjent egenkapital</i>          |      |         |           |
| Annen egenkapital                    | 5    | -47 155 | -39 142   |
| Sum opptjent egenkapital             |      | -47 155 | -39 142   |
| Sum egenkapital                      |      | 217 615 | 225 628   |
| <b>Gjeld</b>                         |      |         |           |
| <i>Avsetninger for forpliktelser</i> |      |         |           |
| Utsatt skatt                         | 4    | 0       | 4 269     |
| Sum avsetning for forpliktelser      |      | 0       | 4 269     |
| <i>Annen langsiktig gjeld</i>        |      |         |           |
| Gjeld til kredittinstitusjoner       | 8    | 464 878 | 730 032   |
| Sum annen langsiktig gjeld           |      | 464 878 | 730 032   |
| <i>Kortsiktig gjeld</i>              |      |         |           |
| Leverandørgjeld                      | 6    | 71 403  | 323 000   |
| Betalbar skatt                       | 4    | 13 775  | 0         |
| Skyldige offentlige avgifter         |      | 86 890  | 54 210    |
| Annen kortsiktig gjeld               |      | 3 383   | 4 268     |
| Sum kortsiktig gjeld                 |      | 175 451 | 381 478   |
| Sum gjeld                            |      | 640 329 | 1 115 779 |
| Sum egenkapital og gjeld             |      | 857 944 | 1 341 407 |

31. desember 2023  
Skjåk, 26. juni 2024

  
Kjell Arne Jøingsli  
styrets leder

  
Morten Tundrali  
styremedlem

  
Sigbjørn Aaboen  
daglig leder

  
Ola Aaboen  
styremedlem



**Sebb Kran og Transport AS**

---

**Balanse pr. 31. desember**

**Note**

**2023**

**2022**



## Sebb Kran og Transport AS

---

### Noter til regnskapet for 2023

#### Note 1 - Regnskapsprinsipper

Årsregnskapet er satt opp i samsvar med regnskapslovens bestemmelser og god regnskapsskikk for små foretak.

##### *Klassifisering og vurdering av balanseposter*

Omløpsmidler og kortsiktig gjeld omfatter poster som forfaller til betaling innen ett år etter balansedagen, samt poster som knytter seg til varekretsløpet. Øvrige poster er klassifisert som anleggsmiddel/langsiktig gjeld.

Omløpsmidler vurderes til laveste av anskaffelseskost og virkelig verdi. Kortsiktig gjeld balanseføres til nominelt beløp på etableringstidspunktet.

Anleggsmidler vurderes til anskaffelseskost, men nedskrives til virkelig verdi ved verdifall som ikke forventes å være forbigående. Anleggsmidler med begrenset økonomisk levetid avskrives planmessig. Langsiktig gjeld balanseføres til nominelt beløp på etableringstidspunktet.

##### *Fordringer*

Kundefordringer og andre fordringer er oppført i balansen til pålydende etter fradrag for avsetning til forventet tap. Avsetning til tap gjøres på grunnlag av individuelle vurderinger av de enkelte fordringene.

##### *Skatter*

Skattekostnaden i resultatregnskapet omfatter både periodens betalbare skatt og endring i utsatt skatt. Utsatt skatt er beregnet med 22% på grunnlag av de midlertidige forskjeller som eksisterer mellom regnskapsmessige og skattemessige verdier, samt ligningsmessig underskudd til fremføring ved utgangen av regnskapsåret. Skatteøkende og skattereduserende midlertidige forskjeller som reverserer eller kan reversere i samme periode er utlignet og nettoført. Netto utsatt skattefordel balanseføres i den grad det er sannsynlig at denne kan bli nyttiggjort.

#### Note 2 - Varige driftsmidler

|                        | Transportmidler | Sum       |
|------------------------|-----------------|-----------|
| Anskaffelseskost 01.01 | 1 330 000       | 1 330 000 |
| Anskaffelseskost 31.12 | 1 330 000       | 1 330 000 |
| Akk.avskrivning 31.12  | -928 000        | -928 000  |
| Balanseført pr. 31.12  | 402 000         | 402 000   |
| Årets avskrivninger    | 266 000         | 266 000   |

---



## Sebb Kran og Transport AS

### Noter til regnskapet for 2023

#### Note 3 - Lønnskostnader, antall ansatte og lån til ansatte

Det har ikke vært ansatte i 2023 og følgelig har det ikke vært kostnadsført lønn i 2023  
Det er ingen utbetaling til ledende personer i 2023.

Selskapet er ikke pliktig til å ha tjenestepensjonsordning etter lov om obligatorisk tjenestepensjon.

Selskapet har fravalgt revisjon og har derfor ingen kostnader knyttet til dette.

#### Note 4 - Skatt

| <i>Årets skattekostnad fordeler seg på:</i>         | <b>2023</b>    | <b>2022</b>    |
|-----------------------------------------------------|----------------|----------------|
| Betalbar skatt                                      | 13 775         | 0              |
| Endring utsatt skatt                                | -4 269         | -29 345        |
| Årets totale skattekostnad                          | <u>9 506</u>   | <u>-29 345</u> |
| <i>Beregning av årets skattegrunnlag:</i>           | <b>2023</b>    | <b>2022</b>    |
| Ordinært resultat før skattekostnad                 | 1 492          | -133 386       |
| Endring i midlertidige forskjeller                  | 125 879        | 81 630         |
| Alminnelig inntekt                                  | 127 371        | -51 756        |
| Anvendt fremførbart underskudd                      | -64 758        | 0              |
| Årets skattegrunnlag                                | <u>62 613</u>  | <u>-51 756</u> |
| Betalbar skatt (22%) av årets skattegrunnlag        | 13 775         | 0              |
| <i>Oversikt over midlertidige forskjeller</i>       | <b>2023</b>    | <b>2022</b>    |
| Driftsmidler inkl goodwill                          | -41 717        | 84 162         |
| Sum                                                 | <u>-41 717</u> | <u>84 162</u>  |
| Akkumulert fremførbart underskudd før konsernbidrag | 0              | -64 758        |
| Netto midlertidige forskjeller pr 31.12             | <u>-41 717</u> | <u>19 404</u>  |
| Utsatt skattefordel/Utsatt skatt (22%)              | -9 178         | 4 269          |

Utsatt skattefordel er ikke balanseført

#### Note 5 - Egenkapital

|                   | <b>Aksjekapital</b> | <b>Annen<br/>innskutt<br/>egenkapital</b> | <b>Annen<br/>egenkapital</b> | <b>Sum</b>     |
|-------------------|---------------------|-------------------------------------------|------------------------------|----------------|
| Egenkapital 01.01 | 30 000              | 234 770                                   | -39 142                      | 225 628        |
| Årsresultat       | 0                   | 0                                         | -8 013                       | -8 013         |
| Egenkapital 31.12 | <u>30 000</u>       | <u>234 770</u>                            | <u>-47 155</u>               | <u>217 615</u> |



## Sebb Kran og Transport AS

---

### Noter til regnskapet for 2023

#### Note 6 - Mellomværende med selskap i samme konsern og tilknyttet selskap

| <i>Fordringer</i> | <b>2023</b>   | <b>2022</b>    |
|-------------------|---------------|----------------|
| Kundefordringer   | 38 418        | 11 000         |
| Andre fordringer  | 28 488        | 300 988        |
| Sum               | <u>66 906</u> | <u>311 988</u> |

| <i>Gjeld</i>    | <b>2023</b> | <b>2022</b> |
|-----------------|-------------|-------------|
| Leverandørgjeld | 71 403      | 323 000     |

#### Note 7 - Aksjekapital og aksjonærinformasjon

Aksjekapitalen består av:

|                 | <b>Antall</b> | <b>Pålydende</b> | <b>Balanseført</b> |
|-----------------|---------------|------------------|--------------------|
| Ordinære aksjer | 30            | 1 000            | 30 000             |

Oversikt over aksjonærene i selskapet pr. 31.12:

|         | <b>Ordinære aksjer</b> | <b>Eierandel</b> | <b>Stemmeandel</b> |
|---------|------------------------|------------------|--------------------|
| SEBB AS | 30                     | 100 %            | 100 %              |

#### Note 8 - Pant og garantier

| <i>Pantsikret gjeld</i>      | <b>2023</b> | <b>2022</b> |
|------------------------------|-------------|-------------|
| Gjeld til kredittinstitusjon | 464 878     | 730 032     |

| <i>Sikret i panteobjekt med bokførte verdier:</i> | <b>2023</b> | <b>2022</b> |
|---------------------------------------------------|-------------|-------------|
| Driftsløsøre, transportmidler                     | 402 000     | 668 000     |

Lånet har en løpetid på 5 år.



## Sebb Kran og Transport AS

---

### Noter til regnskapet for 2023

#### Note 1 - Regnskapsprinsipper

Årsregnskapet er satt opp i samsvar med regnskapslovens bestemmelser og god regnskapsskikk for små foretak.

##### *Klassifisering og vurdering av balanseposter*

Omløpsmidler og kortsiktig gjeld omfatter poster som forfaller til betaling innen ett år etter balansedagen, samt poster som knytter seg til varekretsløpet. Øvrige poster er klassifisert som anleggsmiddel/langsiktig gjeld.

Omløpsmidler vurderes til laveste av anskaffelseskost og virkelig verdi. Kortsiktig gjeld balanseføres til nominelt beløp på etableringstidspunktet.

Anleggsmidler vurderes til anskaffelseskost, men nedskrives til virkelig verdi ved verdifall som ikke forventes å være forbigående. Anleggsmidler med begrenset økonomisk levetid avskrives planmessig. Langsiktig gjeld balanseføres til nominelt beløp på etableringstidspunktet.

##### *Fordringer*

Kundefordringer og andre fordringer er oppført i balansen til pålydende etter fradrag for avsetning til forventet tap. Avsetning til tap gjøres på grunnlag av individuelle vurderinger av de enkelte fordringene.

##### *Skatter*

Skattekostnaden i resultatregnskapet omfatter både periodens betalbare skatt og endring i utsatt skatt. Utsatt skatt er beregnet med 22% på grunnlag av de midlertidige forskjeller som eksisterer mellom regnskapsmessige og skattemessige verdier, samt ligningsmessig underskudd til fremføring ved utgangen av regnskapsåret. Skatteøkende og skattereduserende midlertidige forskjeller som reverserer eller kan reversere i samme periode er utlignet og nettoført. Netto utsatt skattefordel balanseføres i den grad det er sannsynlig at denne kan bli nyttiggjort.

#### Note 2 - Varige driftsmidler

|                        | Transportmidler | Sum       |
|------------------------|-----------------|-----------|
| Anskaffelseskost 01.01 | 1 330 000       | 1 330 000 |
| Anskaffelseskost 31.12 | 1 330 000       | 1 330 000 |
| Akk.avskrivning 31.12  | -928 000        | -928 000  |
| Balanseført pr. 31.12  | 402 000         | 402 000   |
| Årets avskrivninger    | 266 000         | 266 000   |



### Sebb Kran og Transport AS

---

#### Noter til regnskapet for 2023

##### Note 3 - Lønnskostnader, antall ansatte og lån til ansatte

Det har ikke vært ansatte i 2023 og følgelig har det ikke vært kostnadsført lønn i 2023  
Det er ingen utbetaling til ledende personer i 2023.

Selskapet er ikke pliktig til å ha tjenestepensjonsordning etter lov om obligatorisk tjenestepensjon.

Selskapet har fravalgt revisjon og har derfor ingen kostnader knyttet til dette.

##### Note 4 - Skatt

| <i>Årets skattekostnad fordeler seg på:</i>         | <b>2023</b>     | <b>2022</b>     |
|-----------------------------------------------------|-----------------|-----------------|
| Betalbar skatt                                      | 13 775          | 0               |
| Endring utsatt skatt                                | -4 269          | -29 345         |
| Årets totale skattekostnad                          | <u>9 506</u>    | <u>-29 345</u>  |
| <br><i>Beregning av årets skattegrunnlag:</i>       | <br><b>2023</b> | <br><b>2022</b> |
| Ordinært resultat før skattekostnad                 | 1 492           | -133 386        |
| Endring i midlertidige forskjeller                  | 125 879         | 81 630          |
| Alminnelig inntekt                                  | <u>127 371</u>  | <u>-51 756</u>  |
| Anvendt fremførbart underskudd                      | -64 758         | 0               |
| Årets skattegrunnlag                                | <u>62 613</u>   | <u>-51 756</u>  |
| Betalbar skatt (22%) av årets skattegrunnlag        | 13 775          | 0               |
| <br><i>Oversikt over midlertidige forskjeller</i>   | <br><b>2023</b> | <br><b>2022</b> |
| Driftsmidler inkl goodwill                          | -41 717         | 84 162          |
| Sum                                                 | <u>-41 717</u>  | <u>84 162</u>   |
| Akkumulert fremførbart underskudd før konsernbidrag | 0               | -64 758         |
| Netto midlertidige forskjeller pr 31.12             | <u>-41 717</u>  | <u>19 404</u>   |
| <br>Utsatt skattefordel/Utsatt skatt (22%)          | -9 178          | 4 269           |

Utsatt skattefordel er ikke balanseført

##### Note 5 - Egenkapital

|                   | <b>Aksjekapital</b> | <b>Annen<br/>innskutt<br/>egenkapital</b> | <b>Annen<br/>egenkapital</b> | <b>Sum</b>     |
|-------------------|---------------------|-------------------------------------------|------------------------------|----------------|
| Egenkapital 01.01 | 30 000              | 234 770                                   | -39 142                      | 225 628        |
| Årsresultat       | 0                   | 0                                         | -8 013                       | -8 013         |
| Egenkapital 31.12 | <u>30 000</u>       | <u>234 770</u>                            | <u>-47 155</u>               | <u>217 615</u> |

---



## Sebb Kran og Transport AS

---

### Noter til regnskapet for 2023

#### Note 6 - Mellomværende med selskap i samme konsern og tilknyttet selskap

| <i>Fordringer</i> | <b>2023</b>   | <b>2022</b>    |
|-------------------|---------------|----------------|
| Kundefordringer   | 38 418        | 11 000         |
| Andre fordringer  | 28 488        | 300 988        |
| Sum               | <u>66 906</u> | <u>311 988</u> |
| <br>              |               |                |
| <i>Gjeld</i>      | <b>2023</b>   | <b>2022</b>    |
| Leverandørgjeld   | 71 403        | 323 000        |

#### Note 7 - Aksjekapital og aksjonærinformasjon

Aksjekapitalen består av:

|                 | <b>Antall</b> | <b>Pålydende</b> | <b>Balanseført</b> |
|-----------------|---------------|------------------|--------------------|
| Ordinære aksjer | 30            | 1 000            | 30 000             |

Oversikt over aksjonærene i selskapet pr. 31.12:

|         | <b>Ordinære aksjer</b> | <b>Eierandel</b> | <b>Stemmeandel</b> |
|---------|------------------------|------------------|--------------------|
| SEBB AS | 30                     | 100 %            | 100 %              |

#### Note 8 - Pant og garantier

| <i>Pantsikret gjeld</i>                           | <b>2023</b> | <b>2022</b> |
|---------------------------------------------------|-------------|-------------|
| Gjeld til kredittinstitusjon                      | 464 878     | 730 032     |
| <br>                                              |             |             |
| <i>Sikret i panteobjekt med bokførte verdier:</i> | <b>2023</b> | <b>2022</b> |
| Driftsløsøre, transportmidler                     | 402 000     | 668 000     |

Lånet har en løpetid på 5 år.