



## ÅRSREGNSKAPET FOR REGNSKAPSÅRET 2022 - GENERELL INFORMASJON

### Enheten

Organisasjonsnummer: 856 331 482  
Organisasjonsform: Forening/lag/innretning  
Foretaksnavn: NITO - NORGES INGENIØR - OG  
TEKNOLOGORGANISASJON  
Forretningsadresse: Støperigata 1  
0250 OSLO

### Regnskapsår

Årsregnskapets periode: 01.01.2022 - 31.12.2022

### Konsern

Morselskap i konsern: Ja  
Konsernregnskap lagt ved: Nei

### Regnskapsregler

Regler for små foretak benyttet: Nei  
Benyttet ved utarbeidelsen av årsregnskapet til selskapet: Regnskapslovens alminnelige regler

### Årsregnskapet fastsatt av kompetent organ

Bekreftet av representant for selskapet: Mette Bjørkøyli  
Dato for fastsettelse av årsregnskapet: 25.04.2023

### Grunnlag for avgivelse

År 2022: Årsregnskapet er elektronisk innlevert  
År 2021: Tall er hentet fra elektronisk innlevert årsregnskap fra 2022

*Det er ikke krav til at årsregnskapet m.v. som sendes til Regnskapsregisteret er undertegnet. Kontrollen på at dette er utført ligger hos revisor/enhetens øverste organ. Sikkerheten ivaretas ved at innsender har rolle/rettighet for innsending av årsregnskapet via Altinn, og ved at det bekreftes at årsregnskapet er fastsatt av kompetent organ.*

Brønnøysundregistrene, 28.05.2024



## Resultatregnskap

Beløp i: NOK	Note	2022	2021
<b>RESULTATREGNSKAP</b>			
<b>Anskaffede midler</b>			
Medlemsinntekter	2	327 753 444	308 114 020
Andre tilskudd	3	30 198 203	17 459 538
<b>Sum tilskudd</b>		<b>30 198 203</b>	<b>17 459 538</b>
Aktiviteter som oppfyller organisasjonens formål	4	52 683 530	46 393 691
<b>Opptjente inntekter fra operasjonelle aktiviteter</b>		<b>52 683 530</b>	<b>46 393 691</b>
Finans- og investeringsinntekter	5	3 257 711	30 963 071
<b>Sum anskaffede midler</b>		<b>413 892 888</b>	<b>402 930 320</b>
<b>Forbrukte midler</b>			
Kostnader til aktiviteter som oppfyller formålet	6,7,8	362 938 460	311 485 142
<b>Kostnader knyttet til organisasjonens formål</b>		<b>362 938 460</b>	<b>311 485 142</b>
Annen finanskostnad	5	26 808 133	20 822
Administrasjonskostnader	9	36 315 925	34 907 718
<b>Sum forbrukte midler</b>		<b>426 062 518</b>	<b>346 413 682</b>
<b>Ordinært resultat før skattekostnad</b>		<b>-12 169 630</b>	<b>56 516 638</b>
<b>Ordinært resultat etter skattekostnad</b>		<b>-12 169 630</b>	<b>56 516 638</b>
<b>Årsresultat</b>		<b>-12 169 630</b>	<b>56 516 638</b>
<b>Tillegg/Reduksjon egenkapital</b>			
Formålskapital med selvpålagte restriksjoner	10	-13 804 237	27 410 783
Annen formålskapital	10	1 634 607	29 105 855



## Balanse

Beløp i: NOK	Note	2022	2021
<b>EIENDELER</b>			
<b>Anleggsmidler</b>			
<b>Bevaringsverdige eiendeler</b>			
Tomter, bygninger og annen fast eiendom	11	1 944 654	2 040 234
Driftsløsøre, inventar, verktøy, kontormaskiner og lignende	11	7 710 105	9 694 476
<b>Sum bevaringsverdige eiendeler</b>		<b>9 654 759</b>	<b>11 734 710</b>
<b>Finansielle anleggsmidler</b>			
Investering i datterselskap	13	100 000	100 000
Investeringer i aksjer og andeler	13	1 128 089	1 128 089
Andre fordringer	4,12	916 780	1 647 477
<b>Sum finansielle anleggsmidler</b>		<b>2 144 869</b>	<b>2 875 566</b>
<b>Sum anleggsmidler</b>		<b>11 799 628</b>	<b>14 610 276</b>
<b>Beholdninger</b>			
Lagerbeholdning		4 178 482	3 385 416
<b>Sum beholdninger</b>		<b>4 178 482</b>	<b>3 385 416</b>
<b>Fordringer</b>			
Kundefordringer	15	2 617 950	1 963 613
Andre fordringer	15	56 321 293	33 003 168
<b>Sum fordringer</b>		<b>58 939 243</b>	<b>34 966 781</b>
<b>Investeringer</b>			
Andre markedsbaserte finansielle instrumenter	14	415 322 612	405 682 791
<b>Sum investeringer</b>		<b>415 322 612</b>	<b>405 682 791</b>
<b>Bankinnskudd, kontanter og lignende</b>			
Bankinnskudd, kontanter og lignende	16	68 829 924	107 298 755
<b>Sum bankinnskudd, kontanter og lignende</b>		<b>68 829 924</b>	<b>107 298 755</b>
<b>Sum omløpsmidler</b>		<b>547 270 261</b>	<b>551 333 743</b>
<b>SUM EIENDELER</b>		<b>559 069 889</b>	<b>565 944 019</b>



### Balanse

Beløp i: NOK	Note	2022	2021
<b>FORMÅLSKAPITAL OG GJELD</b>			
<b>Formålskapital</b>			
<b>Formålskapital med selvpålagte restriksjoner</b>			
Annen formålskapital med selvpålagte restriksjoner	10	275 365 880	289 170 117
<b>Sum formålskapital med selvpålagte restriksjoner</b>		<b>275 365 880</b>	<b>289 170 117</b>
Annen formålskapital	10	208 540 849	206 906 243
<b>Sum formålskapital</b>		<b>483 906 729</b>	<b>496 076 360</b>
<b>Gjeld</b>			
<b>Avsetning for forpliktelser</b>			
Pensjonsforpliktelser	17	4 933 724	5 610 285
<b>Sum avsetninger for forpliktelser</b>		<b>4 933 724</b>	<b>5 610 285</b>
<b>Annen langsiktig gjeld</b>			
<b>Sum langsiktig gjeld</b>		<b>4 933 724</b>	<b>5 610 285</b>
<b>Kortsiktig gjeld</b>			
Leverandørgjeld		13 971 070	12 990 907
Skyldige offentlige avgifter	16	18 138 534	15 077 683
Annen kortsiktig gjeld		38 119 832	36 188 784
<b>Sum kortsiktig gjeld</b>		<b>70 229 436</b>	<b>64 257 374</b>
<b>Sum gjeld</b>		<b>75 163 160</b>	<b>69 867 659</b>
<b>SUM FORMÅLSKAPITAL OG GJELD</b>		<b>559 069 889</b>	<b>565 944 019</b>



# NITO

## Årsberetning 2022

### Virksomhetens art og sted

NITO – Norges ingeniør- og teknologorganisasjon er en fagorganisasjon for ingeniører og teknologer, som har hovedkontor i Oslo og 15 avdelingskontorer over hele landet.

### Arbeidsmiljø og personale

Arbeidsmiljøutvalget i virksomheten overvåker at det fysiske og psykiske arbeidsmiljøet er i tråd med gjeldende bestemmelser.

Det var i perioden 6,9 % sykefravær. Til sammenligning kan det opplyses at sykefraværet var 4,2 % i 2019, 5,4 % i 2020 og 4,9 % i 2021. Det er satt inn tiltak for å redusere sykefraværet. Den tariffestede arbeidstid er 37,5 timer i vintermånedene og 35 timer i sommermånedene. Det finnes ordninger som gir muligheter for redusert arbeidstid.

### Likestilling og tiltak for å hindre diskriminering mv.

NITO hadde ved årsskiftet 170 faste ansatte, hvorav 110 kvinner og 60 menn. NITO har 14 ansatte i deltidsstillinger, av disse er 12 kvinner og 2 menn. Det er pr. utgangen av året 13 midlertidig ansatte, 9 kvinner og 4 menn. Gjennomsnittlig antall uker foreldrepermisjon for kvinner er 12 uker og for menn 13 uker. Lønnsfastsettelsen i NITO skjer ut fra kriterier definert i personalpolitiske retningslinjer, uavhengig av kjønn. Lik basislønn for likeverdige funksjoner er en viktig faktor i denne forbindelse. I 2022 ansatte NITO 17 kvinner og 15 menn i faste stillinger.

NITOs hovedstyre består av 11 medlemmer, hvorav 3 medlemmer er kvinner. NITOs administrative ledelse besto ved årsskiftet av 3 kvinner og 5 menn. Det bekreftes at NITO har styreansvarsforsikring med bransjetypisk beløpsgrense tilpasset NITOs størrelse og omsetning. Forsikringen dekker ansvar for formuestap for krav framsatt mot sikrede i forsikringsperioden som følge av en ansvarsbetingende handling eller unnlatelse hos sikrede i egenskap av generalsekretær, styremedlem, medlem av ledelsen eller tilsvarende styreorgan i konsernet. Forsikringen dekker ikke skade på personer eller eiendeler. Forsikringsavtalens hovedforfall er 1. juli og løper i 12 måneder.

Både den politiske og administrative ledelse i NITO er bevisst på de samfunnsmessige forventningene om tiltak for å fremme likestilling, sikre like muligheter, rettigheter og hindre diskriminering. Dette blir løpende diskutert i arbeidsmiljøutvalget i organisasjonen. Det er styrets målsetning å overvåke og følge opp samfunnets krav til likestilling.

### Åpenhetsloven

Redegjørelse vil presenteres på NITOs hjemmeside [www.nito.no](http://www.nito.no) innen fristen 30.06.2023.

### Miljørapportering

Som kontorbedrift forurenser NITO ikke det ytre miljø, men NITOs virksomhet nødvendiggjør reisevirksomhet med bil, buss, båt og fly.

### Utvikling i resultat og stilling

NITO hadde i 2022 et underskudd på kr 12 169 630, mot et overskudd på kr 56 516 638 i 2021. Egenkapitalen pr. 31.12.22 utgjorde kr 483 906 729, mot kr 496 076 360 pr. 31.12.21. Likviditetsbeholdningen pr. 31.12.22 utgjorde kr 68 829 924, mot kr 107 298 755 pr. 31.12.21. Medlemskontingenten i 2022 utgjorde kr 327 753 444, mot kr 308 114 020 i 2021. Økningen i medlemskontingent er et resultat av økt antall medlemmer og en økning i kontingentsatsen.

Etter styrets oppfatning gir årsregnskapet et rettviseende bilde av organisasjonens eiendeler og gjeld, finansielle stilling og resultat.

### Framtidig utvikling

NITOs økonomiske aktiviteter baserer seg i det vesentligste på kontingentinntekter. Kontingentinntektene utgjør ca. 79 % av NITOs totale anskaffede midler. NITO opplever at det er et stort behov for ingeniører og teknologer i framtiden, og forventer derfor en stabil medlemsvekst de kommende årene.



NITOs kongress har vedtatt 4 strategiske målområder for perioden 2022-2024:

- Lykkes i arbeidslivet
- Trygghet i arbeidslivet
- Ingeniørenes stemme
- Medlem

### Fortsatt drift

Forutsetningen om fortsatt drift er til stede, og årsregnskapet for 2022 er satt opp under denne forutsetning. Styret anser at det fremlagte årsregnskap gir korrekt og fyllestgjørende informasjon om organisasjonens drift og om stillingen ved årsskiftet. Styret kjenner ikke til forhold etter regnskapsårets slutt som kan ha betydning for stilling og resultat.

### Finansiell risiko

Organisasjonens likviditet vurderes som god, og det er ikke besluttet å innføre tiltak som endrer likviditetsrisiko.

### Arsresultat og disponering

Styret foreslår at underskuddet på kr 12 169 630 i NITO disponeres som følger:

#### Disponering av resultat og fondstransaksjoner:

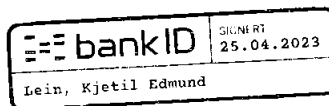
Overført til annen egenkapital	1 634 607
Overført fra egenkapital med selvpålagte restriksjoner	(16 408 513)
Overført til egenkapital med selvpålagte restriksjoner	2 604 276
<b>Sum disponert i NITO</b>	<b>(12 169 630)</b>

Styret foreslår at det fremlagte årsregnskap godkjennes og vedtas som organisasjonens årsregnskap for 2022.

Oslo, den 25. april 2023



Trond Markussen  
President



Kjetil Lein



Brynhild Asperud



Tom H. Christoffersen



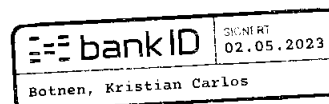
Per-Egil Ekroll



Johanne Størkersen



Hanne Marit Henriksen



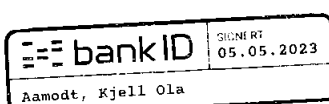
Kristian Botnen



Glenn-Erik Wold



Harald Bruland



Kjell Ola Aamodt



Egil Thompson  
Generalsekretær



## NITO - Norges ingeniør- og teknologorganisasjon

## Aktivitetsregnskap

	Note	2022	2021
<b>ANSKAFFEDE MIDLER</b>			
Medlemskontingent	2	327 753 444	308 114 020
Opplysnings- og utviklingsmidler	3	30 198 203	17 459 538
<u>Aktiviteter som oppfyller formålet</u>			
Kursinntekteter ekskl. BFI-kurs		9 637 654	6 243 873
BFI-kurs		2 786 440	1 357 015
Bioingeniørfaglig Institutt - øvrige inntekter		1 962 925	1 897 968
Refusjon forsikringsadministrasjon		25 247 411	26 236 001
Diverse inntekter	4	13 049 100	10 658 833
<b>Sum aktiviteter som oppfyller formålet</b>		<b>52 683 530</b>	<b>46 393 691</b>
Finans- og investeringsaktiviteter	5	3 257 711	30 963 071
<b>Sum anskaffede midler</b>		<b>413 892 888</b>	<b>402 930 320</b>
<b>FORBRUKTE MIDLER</b>	6, 7, 8		
<u>Kostnader til formålet</u>			
Utviklings- og strategiarbeid		16 820 230	20 336 454
Avtalepolitiske aktiviteter		104 908 513	84 105 770
Drift av tillitsvalgtorganer		100 626 354	86 427 139
Kommunikasjon, marked og samarbeid		59 684 548	51 693 089
Fagpolitiske aktiviteter		46 543 847	38 706 523
Faglige kurs		16 256 459	12 470 025
Abonnement Teknisk Ukeblad		16 518 158	16 033 291
Støttefondet		1 580 351	1 712 852
<b>Sum kostnader til formålet</b>		<b>362 938 460</b>	<b>311 485 142</b>
Administrasjonskostnader	9	36 315 925	34 907 718
Finanskostnader	5	26 808 133	20 822
<b>Sum forbrukte midler</b>		<b>426 062 517</b>	<b>346 413 682</b>
<b>ÅRETS AKTIVITETSRESULTAT</b>		<b>(12 169 630)</b>	<b>56 516 638</b>
<b>Tillegg/(reduksjon) egenkapital</b>			
Overført fra egenkapital med selvpålagte restriksjoner		(16 408 513)	(26 739)
Overført til egenkapital med selvpålagte restriksjoner		2 604 276	27 437 522
Overført til/(fra) annen egenkapital		1 634 607	29 105 855
<b>Sum tillegg/(reduksjon) egenkapital</b>	10	<b>(12 169 630)</b>	<b>56 516 638</b>



## NITO - Norges ingeniør- og teknologorganisasjon

Balanse pr. 31.12.

	Note	2022	2021
<b>EIENDELER</b>			
<b>ANLEGGSMIDLER</b>			
<b>Varige driftsmidler</b>			
Bygninger og annen fast eiendom	11	1 944 654	2 040 234
Driftsløsøre, inventar og annet utstyr	11	7 710 104	9 694 476
Sum varige driftsmidler		9 654 759	11 734 710
<b>Finansielle anleggsmidler</b>			
Aksjer		5 001	5 001
Utlån	4, 12	916 780	1 647 477
Investering i tilknyttede selskap/datterselskap	13	1 223 088	1 223 088
Sum finansielle anleggsmidler		2 144 869	2 875 566
<b>SUM ANLEGGSMIDLER</b>		<b>11 799 628</b>	<b>14 610 276</b>
<b>OMLØPSMIDLER</b>			
Varer, artikler		4 178 483	3 385 416
<b>Finansielle omløpsmidler</b>			
Verdipapirer	14	415 322 612	405 682 791
Sum finansielle omløpsmidler		415 322 612	405 682 791
<b>Fordringer</b>			
Utestående kontingent	15	2 617 950	1 963 613
Andre fordringer	15	56 321 293	33 003 168
Sum fordringer		58 939 243	34 966 781
Bankinnskudd, kontanter o.l.	16	68 829 924	107 298 755
<b>SUM OMLØPSMIDLER</b>		<b>547 270 262</b>	<b>551 333 743</b>
<b>SUM EIENDELER</b>		<b>559 069 889</b>	<b>565 944 019</b>



## NITO - Norges ingeniør- og teknologorganisasjon

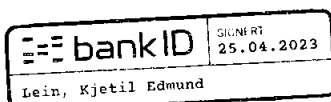
Balanse pr. 31.12.

	Note	2022	2021
<b>EGENKAPITAL OG GJELD</b>			
<b>EGENKAPITAL</b>			
Annen egenkapital	10	208 540 850	206 906 243
Øremerkede midler/fond	10	275 365 880	289 170 117
<b>SUM EGENKAPITAL</b>		<b>483 906 729</b>	<b>496 076 360</b>
<b>GJELD</b>			
<b>Avsetning til forpliktelser</b>			
Pensjonsforpliktelser	17	4 933 724	5 610 285
Sum avsetning til forpliktelser		4 933 724	5 610 285
<b>Kortsiktig gjeld</b>			
Leverandørgjeld		13 971 070	12 990 907
Skyldige offentlige avgifter	16	18 138 534	15 077 683
Annen kortsiktig gjeld		38 119 832	36 188 784
Sum kortsiktig gjeld		70 229 436	64 257 374
<b>SUM GJELD</b>		<b>75 163 160</b>	<b>69 867 659</b>
<b>SUM EGENKAPITAL OG GJELD</b>		<b>559 069 889</b>	<b>565 944 019</b>

Oslo, den 25. april 2023



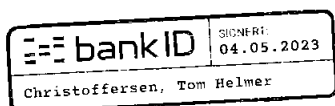
Trond Markussen  
President



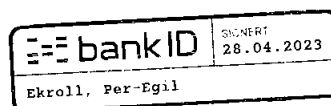
Kjetil Lein



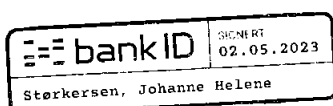
Brynhild Asperud



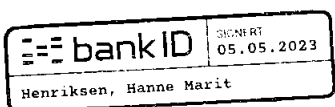
Tom H. Christoffersen



Per-Egil Ekroll



Johanne Størkensen



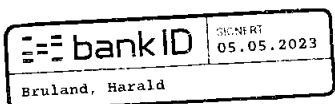
Hanne Marit Henriksen



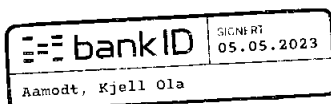
Kristian Botnen



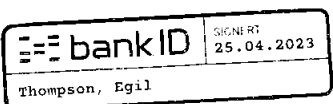
Glenn-Erik Wold



Harald Bruland



Kjell Ola Aamodt



Egil Thompson  
Generalsekretær



## NITO - Norges ingeniør- og teknologorganisasjon

## Kontantstrøm

	2022	2021
<i>Kontantstrøm fra operasjonelle aktiviteter</i>		
Årets resultat før skatt	(12 169 630)	56 516 638
Ordinære avskrivninger	4 963 221	6 337 526
Endring i varelager	(793 067)	573 178
Gevinst ved avgang driftsmidler	(63 966)	(6 473 696)
Tap avgang driftsmidler	-	192 668
Netto urealisert (gevinst)/tap	26 753 710	(26 936 867)
Endringer i kortsiktige fordringer	(23 972 461)	(9 333 061)
Endring i leverandørgjeld	980 163	3 919 046
Endring i netto pensjonsmidler	(676 561)	720 031
Endring andre tidsavgrensingsposter	4 991 899	(75 060 813)
<i>Kontantstrøm fra operasjonelle aktiviteter</i>	<b>A</b> 13 308	(49 545 351)
<i>Kontantstrøm fra investeringsaktiviteter</i>		
Innbetalinger ved salg av driftsmidler	360 000	9 327 503
Innbetalinger ved realisasjon av verdipapirer	-	-
Investert i ombygging Støperigata	(175 564)	(956 320)
Investert i IT og driftsløsøre	(3 003 729)	(3 261 301)
Investert i verdipapirer/reinvestert avkastning	(36 393 531)	(43 759 080)
Netto endring utlån	730 697	1 237 737
<i>Netto kontantstrøm fra investeringsaktiviteter</i>	<b>B</b> (38 482 127)	(37 411 461)
Netto endring i likvider gjennom året	<b>A+B</b> (38 468 830)	(86 956 812)
Beholdning av kontanter ved periodens begynnelse	107 298 755	194 255 567
Beholdning av kontanter ved periodens slutt	68 829 925	107 298 755



## NITO - Norges ingeniør- og teknologorganisasjon

Noter 2022

### Note 1 Regnskapsprinsipper

Årsregnskapet er utarbeidet i samsvar med regnskapsloven og god regnskapsskikk for ideelle organisasjoner. Prinsippene som er beskrevet nedenfor er benyttet på en ensartet og konsistent måte i årsregnskapet. NITO utarbeider ikke konsernregnskap da omfanget av virksomheten i datterselskap har vært vurdert til ikke å ha betydning for konsernets stilling og resultat jfr. regnskapsloven § 3-8. NITOs avdelinger er en del av NITO, og inngår i NITOs årsregnskap.

#### Inntektsføringsprinsippet

Medlemskontingent regnskapsføres når den faktureres, og periodiseres over medlemsperioden. Tjenester inntektsføres etter hvert som tjenestene leveres/utføres. Salg av varer inntektsføres ved levering, og leieinntekter opp tjenes og resultatføres i takt med utleieperioden. Tilskudd inntektsføres i den perioden de er bevilget til.

#### Sammenstillingsprinsippet

Kostnadene er regnskapsført etter sammenstillingsprinsippet, det vil si at utgiftene er kostnadsført i samme periode som tilhørende inntekt.

#### Hovedregel for vurdering og klassifisering av eiendeler og gjeld

Omløpsmidler og kortsiktig gjeld omfatter poster som forfaller til betaling innen ett år etter balansedagen. Øvrige poster er klassifisert som anleggsmidler/langsiktig gjeld. Omløpsmidler vurderes til laveste av anskaffelseskost og virkelig verdi. Kortsiktig gjeld balanseføres til nominelt beløp på etableringstidspunktet. Anleggsmidler vurderes til anskaffelseskost, men nedskrives til virkelig verdi dersom verdifallet ikke forventes å være forbigående. Varige driftsmidler avskrives lineært over eiendelens forventede økonomiske levetid.

#### Aksjer i tilknyttet selskap/datterselskap

Investeringer i tilknyttet selskap og datterselskap er i likhet med øvrige anleggsaksjer vurdert etter kostmetoden. Mottatt utbytte inntektsføres som finansinntekt.

#### Finansielle omløpsmidler

Midler til forvaltning er klassifisert som finansielle omløpsmidler. Midlene er vurdert til virkelig verdi. Dette innebærer at man regnskapsfører urealiserte gevinster og tap, i tillegg til realiserte gevinster og tap. Det vises til nærmere omtale i note 14.

#### Fordringer

Utestående kontingent og andre fordringer er oppført i balansen til pålydende etter fradrag for avsetning til forventet tap.

#### Bruk av estimater

Ledelsen har brukt estimater og forutsetninger som har påvirket resultatregnskapet og verdsettelsen av eiendeler og gjeld, samt usikre eiendeler og forpliktelser på balansedagen under utarbeidelsen av årsregnskapet i henhold til god regnskapsskikk.

#### Kontantstrømpoppstilling

Kontantstrømpoppstillingen er utarbeidet etter den indirekte metode. Kontanter og kontantekvivalenter omfatter kontanter, bankinnskudd og andre kortsiktige, likvide plasseringer.

#### Pensjoner

Ved innskuddsplaner betales innskudd til et forsikringselskap. Organisasjonen har ingen ytterligere betalingsforpliktelse etter at innskuddene er betalt. Innskuddene klassifiseres som lønns- og personalkostnader. Eventuelle forskuddsbetalte innskudd balanseføres som eiendel (pensjonsmidler) i den grad innskuddet kan refunderes eller redusere framtidige innbetalinger.

Ytelsesbaserte pensjonsordninger vurderes til nåverdien av de framtidige pensjonsytelser som regnskapsmessig anses opptjent på balansedagen. Pensjonsmidler vurderes til virkelig verdi. Endring i ytelsesbaserte pensjonsforpliktelser som skyldes endringer i pensjonsplaner, fordeles over antatt gjennomsnittlig gjenværende opptjenings tid. Periodens netto pensjonskostnad klassifiseres som lønns- og personalkostnader.

#### Skatt

Organisasjonen er ikke ansett skattepliktig for sin virksomhet, jf. skatteloven § 2-32.



## NITO - Norges ingeniør- og teknologorganisasjon

Noter 2022

### Note 2 Tap på krav kontingent

Kostnadsført tap på krav kontingent (utestående kontingentkrav eldre enn 3 år) utgjør kr 1 739 074.

### Note 3 Tilskudd - Opplysnings- og utviklingsmidler

	2022	2021
NHO/NITOs forening for felles OU-aktiviteter	7 500 000	7 500 000
Virke	221 904	209 484
Akademikerne Stat	12 269 839	6 422 226
Akademikerne Kommune	4 770 285	1 698 196
Samfunnsbedriftene Energi	384 714	429 644
SAN - Sammenslutningen av akademikerorg. i Spekter	5 051 461	1 199 988
<b>Sum</b>	<b>30 198 203</b>	<b>17 459 538</b>

Midlene tildeles etter dokumentert forbruk knyttet til NITOs tillitsvalgtopplæring for medlemmer, og inntektsføres det året kostnaden har påløpt. Dette gjelder imidlertid ikke midler fra NHO/NITOs forening. Her tildeles NITO et gitt beløp, hvor eventuelle ubrukte midler øremerkes til senere års forbruk knyttet til tillitsvalgtopplæring for medlemmer i privat sektor.

Tilskuddene er ført brutto og ikke til fradrag i kostnadene, slik at regnskapet viser den faktiske aktiviteten som er knyttet til tilskuddene.

### Note 4 Forsikring

NITO Innboforsikring er en kollektiv ordning der NITO sammen med forsikringsgiver (for tiden Tryg) setter premien. NITO står for forsikringsrisikoen inntil en "stop-loss" dekning, tilbudt av forsikringsgiver, trer inn. Årlig premie i ordningen er for tiden ca. 64 millioner kroner.

NITOs eksponering vurderes løpende, og i henhold til dagens avtale er den maksimum 150 % av årlig premie. Det vil si at maksimalt 32 millioner kroner kan bli belastet NITOs regnskap, basert på dagens premie.

Avregning av forsikringsrisikoen resultatføres løpende ved mottak av risikoresultat fra forsikringsgiver. I 2021 ble resultatet en netto inntekt som er inntektsført i 2022.

Pr. 31.12.22 er det ikke gjort noen avsetning for forsikringsrisikoen. Foreløpig beregning pr. 31.12.22 viser en overdekning av forsikringsordningen.

### Note 5 Finansposter

<b>Finansinntekter</b>	<b>2022</b>	<b>2021</b>
Renteinntekter	1 640 751	260 032
Netto realisert avkastning	1 301 960	3 766 172
Netto urealisert avkastning	-	26 936 867
Utbytte	315 000	-
<b>Sum</b>	<b>3 257 711</b>	<b>30 963 071</b>
<b>Finanskostnader</b>	<b>2022</b>	<b>2021</b>
Annen finanskostnad	54 422	20 822
Netto urealisert avkastning	26 753 710	-
<b>Sum</b>	<b>26 808 133</b>	<b>20 822</b>



## NITO - Norges ingeniør- og teknologorganisasjon

Noter 2022

### Note 6 Lønnskostnader, antall årsverk, godtgjørelser, lån til ansatte m.v.

Lønnskostnader	2022	2021
Lønninger og honorarer	166 220 622	151 781 204
Arbeidsgiveravgift	26 113 685	24 128 435
Årets pensjonskostnad	14 408 852	14 829 458
Andre ytelser	8 719 993	7 001 207
<b>Sum</b>	<b>215 463 151</b>	<b>197 740 303</b>

Antall årsverk 169,7 153,1

Ytelser til ledende personer	General- sekretær	Styret
Lønn og annen godtgjørelse	5 951 918	4 147 843
Pensjonskostnad	308 174	

NITO ansatte ny generalsekretær i 2022. Tidligere generalsekretær gikk av i mars, og ny generalsekretær tiltrådte 1. september. Lønn, annen godtgjørelse og pensjonskostnad til generalsekretær i perioden gjelder for de tre som innehadde stillingen i 2022. I lønn og annen godtgjørelse inngår også en engangsutbetaling av opptjent pensjonsrettighet til tidligere generalsekretær.

Generalsekretæren har ikke rett til etterlønn dersom han selv sier opp sin stilling. Dersom NITOs hovedstyre ønsker at generalsekretæren skal avslutte sitt ansettelsesforhold og fratre sin stilling, utbetales en etterlønn tilsvarende 6 måneders lønn i tillegg til ordinær lønn i oppsigelsestiden - totalt 12 måneder. Generalsekretæren er omfattet av samme pensjonsordning som øvrige ansatte i NITO.

Godtgjørelse til styret omfatter beløp som er utbetalt direkte fra NITO til det enkelte styremedlem. I beløpet inngår styrehonorar og kompensasjon for tapt arbeidsinntekt i forbindelse med frikjøp etc.

NITOs sittende president har en pensjonsavtale som vil gi en pensjon, inkludert folketrygd, på 66 % av lønn opp til 12 G. Uavkortet pensjon krever 30 år i vervet. Ved kortere tjenestetid avkortes pensjonsrettigheten forholdsmessig.

Det er pr. 31.12.2022 gitt lån med totalt kr 916 780 til ansatte. Rentebetingelsene varierer og eventuell rentefordel innberettes som skattepliktig inntekt. Avdragstiden varierer fra 1 år til 10 år. Det er ikke gitt lån til ledende personer pr. 31.12.2022

#### Revisor

Kostnadsført honorar til revisor i 2022 utgjør kr 353 656 for revisjon og kr 69 111 for andre tjenester. Beløpene er inkl. mva.

Annen bistand refererer seg til ulik regnskapsmessig bistand, samt fagbistand til utredninger og særattestasjoner av OU-midler etc.

### Note 7 Fordeling av felleskostnader

Lønns- og personalkostnader knyttet til ansatte og kostnader knyttet til leie og drift av kontor, betegnes i NITO som felleskostnader. Disse kostnadene fordeles ut som indirekte kostnader på de ulike hovedaktivitetene etter en fordelingsnøkkel beregnet ut fra hvilke aktiviteter de ansatte arbeider med.

Felleskostnader fordeles slik:		
Utviklings- og strategiarbeid	10 642 182	4 %
Avtalepolitiske aktiviteter	66 357 137	26 %
Drift av tillitsvalgtorganer	54 828 106	22 %
Kommunikasjon, marked og samarbeid	45 385 778	18 %
Fagpolitiske aktiviteter	35 473 941	14 %
Faglige kurs	7 720 799	3 %
Administrasjonskostnader personal og drift	31 352 704	12 %
<b>Sum</b>	<b>251 760 649</b>	<b>100 %</b>



## NITO - Norges ingeniør- og teknologorganisasjon

Noter 2022

### Note 8 Kostnader etter art

Artsinndeling	2022	2021
Lønnskostnader	215 463 151	197 740 303
Av- og nedskrivninger på varige driftsmidler	4 963 221	6 337 526
Annen driftskostnad	178 828 013	142 315 031
Finanskostnader	26 808 133	20 822
<b>Sum</b>	<b>426 062 517</b>	<b>346 413 682</b>

### Note 9 Administrasjons- og formålsprosent

Etter regnskapsstandard for ideelle organisasjoner, er administrasjon de aktiviteter som gjøres for å drive organisasjonen og de kostnader som ikke kan henføres til bestemte aktiviteter. Fordeling av felleskostnader er beskrevet i note 7. Administrasjonen har sin andel av fordelte felleskostnader, i tillegg til organisasjonens kostnader knyttet til avskrivninger på driftsmidler og finanskostnader.

	2022	2021	2020	2019	2018
Sum administrasjonskostnader	63 124 058	34 928 540	34 291 654	42 692 955	35 093 943
Sum forbrukte midler	426 062 517	346 413 682	328 537 709	345 323 154	319 858 252
<b>Administrasjonsprosent</b>	<b>14,8 %</b>	<b>10,1 %</b>	<b>10,4 %</b>	<b>12,4 %</b>	<b>11,0 %</b>
Kostnader til formålet	362 938 460	311 485 142	294 246 054	302 630 200	284 764 309
Sum forbrukte midler	426 062 517	346 413 682	328 537 709	345 323 154	319 858 252
<b>Formålsprosent</b>	<b>85,2 %</b>	<b>89,9 %</b>	<b>89,6 %</b>	<b>87,6 %</b>	<b>89,0 %</b>

### Note 10 Egenkapital

	31.12.21	Endringer	31.12.22
Annen egenkapital	206 906 243	1 634 607	208 540 850
Øremerkede midler	289 170 117	(13 804 237)	275 365 880
<b>Egenkapital NITO</b>	<b>496 076 360</b>	<b>(12 169 630)</b>	<b>483 906 729</b>

### Note 11 Varige driftsmidler

	Biler	Ombygging	IT-utstyr, driftsløsøre	Sum
Anskaffelseskost 31.12.21	572 957	2 626 429	85 184 290	88 383 674
Tilgang	-	175 564	3 003 729	3 179 292
Avgang	(572 957)	-	-	(572 957)
Anskaffelseskost 31.12.22	-	2 801 992	88 188 018	90 990 010
Akk. avskrivninger 31.12.22	-	(857 338)	(80 477 914)	(81 335 252)
<b>Balanseført verdi 31.12.22</b>	<b>-</b>	<b>1 944 654</b>	<b>7 710 104</b>	<b>9 654 759</b>
Årets avskrivninger	28 648	271 143	4 663 429	4 963 221
Avskrivningsplan	20 %	10 %	0 % - 33 %	



## NITO - Norges ingeniør- og teknologorganisasjon

Noter 2022

### Note 12 Utlån

Fordringer med forfall senere enn ett år	Rentesats	2022	2021
Lån ansatte	0 %/1%	542 638	1 063 690
<b>Sum</b>		<b>542 638</b>	<b>1 063 690</b>

### Note 13 Tilknyttet selskap og datterselskap

	Forretnings- kontor	Eierandel/ Stemmeandel	Kostpris	Bokført verdi
Teknisk Ukeblad Media AS	Oslo	50 %	12 379 130	1 000 000
Norges Ingeniører AS	Oslo	100 %	100 000	100 000
Norges Eiendomsakademi AS	Oslo	9 %	123 088	123 088
			<b>Resultat 2022</b>	<b>EK pr. 31.12.22</b>
Teknisk Ukeblad Media AS			2 036 210	12 450 943
Norges Ingeniører AS			1 143	75 249

### Note 14 Verdipapirer

	Kostpris	Markedsverdi/ Bokført verdi
Pengemarkedsfond	50 559 886	50 143 798
Internasjonale obligasjoner	119 800 331	107 982 567
Norske obligasjoner	80 172 959	75 836 038
Internasjonale aksjer	50 330 826	72 185 161
Norske aksjer	50 281 008	71 345 568
Eiendom	25 000 000	37 829 480
<b>Sum</b>	<b>376 145 011</b>	<b>415 322 612</b>

NITO har plassert 376,1 millioner kroner i markedsbaserte aksjer, obligasjoner og eiendom. Alle plasseringer er i verdipapirfond, og er i samsvar med hovedstyrets vedtatte retningslinjer. Verdiendringen av porteføljen er i 2022 resultatført med et tap på 26,8 millioner kroner.

### Note 15 Fordringer

Utestående kontingent er vurdert til pålydende, redusert med en avsetning for mulig tap på kontingent.

	2022	2021
Fordring, kontingent	8 117 950	7 063 613
Avsetning tap på krav kontingent	5 500 000	5 100 000
<b>Sum utestående kontingent</b>	<b>2 617 950</b>	<b>1 963 613</b>

Andre fordringer er vurdert til pålydende, redusert med en avsetning for mulig tap på kursinntekter på kr 200 000.

### Note 16 Bankinnskudd

Av bankinnskudd er kr 10 508 269 bundne midler til dekking av skyldig skattetrekk. Skyldig skattetrekk utgjorde ved årsskiftet kr 10 178 947.



## NITO - Norges ingeniør- og teknologorganisasjon

Noter 2022

### Note 17 Pensjon

Organisasjonen er pliktig til å ha en tjenstepensjonsordning etter lov om obligatorisk tjenstepensjon og organisasjonens ordninger oppfyller kravene etter denne loven.

#### Innskuddsordning

Innskuddsordningen har sparesatser på 7,0 % av lønn fra 0 til 7,1 G og 25,1 % av lønn mellom 7,1 og 12 G. Det er tegnet egne risikodekninger for uføre- og barnepensjon.

Innbetalt premie utgjør kr 14 540 890 eks. arbeidsgiveravgift.

#### Ytelsesordning

Ytelsesordning omfatter de ansatte som på omgjøringsstidspunktet til innskuddsordning var sykemeldt. Disse vil bli overført til innskuddsordningen når de er 100 % friskmeldt. I tillegg inngår pensjon til nåværende president.

Det er i 2022 betalt inn kr 222 953 i pensjonspremie, og ordningen omfatter 4 stykker pr. 31.12.2022.

	2022
Nåverdi av årets pensjonsopptjening	382 142
Rentekostnad på pensjonsforpliktelsene	149 000
Forventet avkastning på pensjonsmidlene	(73 262)
Omkostninger	95 153
Resultatført arbeidsgiveravgift	64 561
<b>Netto pensjonskostnad inkl. arbeidsgiveravgift</b>	<b>617 594</b>

	2022
<b>Balanseført:</b>	
Estimert nåverdi av fremtidige pensjonsforpliktelser	(8 384 674)
Estimerte pensjonsmidler pr. 31.12.	4 060 639
Balanseført arbeidsgiveravgift	(609 689)
<b>Netto pensjonsforpliktelse pr. 31.12.</b>	<b>(4 933 724)</b>

#### Økonomiske forutsetninger:

Diskonteringsrente	3 %
Forventet årlig lønnsvekst	3,5 %
Forventet pensjonsøkning/G-regulering	1,5 % / 3,25 %
Forventet avkastning på fondsmidler	3 %

Som aktuarmessige forutsetninger for demografiske faktorer og avgang er det lagt til grunn vanlig benyttede forutsetninger innen forsikring.



# NITO

Brønnøysundregistrene

Regnskapsregisteret  
8910 Brønnøysund

23.05.2023

Vår ref. Mette Bjørkøyli

Deres ref.

## **NITO (org.nr. 856 331 482) – unntaksregel i Regnskapsloven § 3-8 er benyttet**

Det gjøres oppmerksom på at NITO har benyttet unntaksregelen i Regnskapsloven § 3-8.

NITO utarbeider ikke konsernregnskap, da omfanget av virksomheten i datterselskap har vært vurdert til å ikke ha betydning for konsernets stilling og resultat.

Dette fremgår av regnskapets note 1, 1. avsnitt.

Med vennlig hilsen

Mette Bjørkøyli  
Økonomisjef

Tlf. 952 02 523  
E-post: mette@nito.no



Til hovedstyret i NITO - Norges ingeniør- og teknologorganisasjon

**RSM Norge AS**

Ruseløkkveien 30, 0251 Oslo  
Pb 1312 Vikka, 0112 Oslo  
Org.nr: 982 316 588 MVA

T +47 23 11 42 00  
F +47 23 11 42 01

[www.rsmnorge.no](http://www.rsmnorge.no)

## Uavhengig revisors beretning

### Konklusjon

Vi har revidert årsregnskapet for NITO - Norges ingeniør- og teknologorganisasjon, som viser et negativt aktivitetsresultat på NOK 12 169 630. Årsregnskapet består av balanse per 31. desember 2022, aktivitetsregnskap og kontantstrømoppstilling for regnskapsåret avsluttet per denne datoen og noter til årsregnskapet, herunder et sammendrag av viktige regnskapsprinsipper.

Etter vår mening

- oppfyller årsregnskapet gjeldende lovkrav, og
- gir årsregnskapet et rettviseende bilde av organisasjonens finansielle stilling per 31. desember 2022, og av dets resultater og kontantstrømmer for regnskapsåret avsluttet per denne datoen i samsvar med regnskapslovens regler og god regnskapsskikk i Norge.

### Grunnlag for konklusjonen

Vi har gjennomført revisjonen i samsvar med International Standards on Auditing (ISA-ene). Våre oppgaver og plikter i henhold til disse standardene er beskrevet nedenfor under *Revisors oppgaver og plikter ved revisjonen av årsregnskapet*. Vi er uavhengige av organisasjonen i samsvar med kravene i relevante lover og forskrifter i Norge og International Code of Ethics for Professional Accountants (inkludert internasjonale uavhengighetsstandarder) utstedt av International Ethics Standards Board for Accountants (IESBA-reglene), og vi har overholdt våre øvrige etiske forpliktelser i samsvar med disse kravene. Innhentet revisjonsbevis er etter vår vurdering tilstrekkelig og hensiktsmessig som grunnlag for vår konklusjon.

### Øvrig informasjon

Styret og generalsekretær (ledelsen) er ansvarlige for informasjonen i årsberetningen og annen øvrig informasjon som er publisert sammen med årsregnskapet. Øvrig informasjon omfatter informasjon i årsrapporten bortsett fra årsregnskapet og den tilhørende revisjonsberetningen. Vår konklusjon om årsregnskapet ovenfor dekker verken informasjonen i årsberetningen eller annen øvrig informasjon.

I forbindelse med revisjonen av årsregnskapet er det vår oppgave å lese årsberetningen og annen øvrig informasjon. Formålet er å vurdere hvorvidt det foreligger vesentlig inkonsistens mellom årsberetningen, annen øvrig informasjon og årsregnskapet og den kunnskap vi har opparbeidet oss under revisjonen av årsregnskapet, eller hvorvidt informasjon i årsberetningen og annen øvrig informasjon ellers fremstår som vesentlig feil. Vi har plikt til å rapportere dersom årsberetningen eller annen øvrig informasjon fremstår som vesentlig feil. Vi har ingenting å rapportere i så henseende.

Basert på kunnskapen vi har opparbeidet oss i revisjonen, mener vi at årsberetningen

- er konsistent med årsregnskapet og
- inneholder de opplysninger som skal gis i henhold til gjeldende lovkrav.

## THE POWER OF BEING UNDERSTOOD

AUDIT | TAX | CONSULTING

RSM Norge AS is a member of the RSM network and trades as RSM. RSM is the trading name used by the members of the RSM network. Each member of the RSM network is an independent accounting and consulting firm which practices in its own right. The RSM network is not itself a separate legal entity in any jurisdiction.

RSM Norge AS er medlem av /is a member of Den norske Revisorforening.

Pennco Dokumentnøkkel: ISDMY-2CA6N-PF85Y-Q2NFT-4ZUEM-D63BS



Revisors beretning 2022 for NITO – Norges ingeniør- og teknologorganisasjon

### *Ledelsens ansvar for årsregnskapet*

Ledelsen er ansvarlig for å utarbeide årsregnskapet og for at det gir et rettviseende bilde i samsvar med regnskapslovens regler og god regnskapsskikk i Norge. Ledelsen er også ansvarlig for slik internkontroll som den finner nødvendig for å kunne utarbeide et årsregnskap som ikke inneholder vesentlig feilinformasjon, verken som følge av misligheter eller utilsiktede feil.

Ved utarbeidelsen av årsregnskapet må ledelsen ta standpunkt til organisasjonens evne til fortsatt drift og opplyse om forhold av betydning for fortsatt drift. Forutsetningen om fortsatt drift skal legges til grunn for årsregnskapet så lenge det ikke er sannsynlig at virksomheten vil bli avvirket.

### *Revisors oppgaver og plikter ved revisjonen av årsregnskapet*

Vårt mål er å oppnå betryggende sikkerhet for at årsregnskapet som helhet ikke inneholder vesentlig feilinformasjon, verken som følge av misligheter eller utilsiktede feil, og å avgi en revisjonsberetning som inneholder vår konklusjon. Betyggende sikkerhet er en høy grad av sikkerhet, men ingen garanti for at en revisjon utført i samsvar med ISA-ene, alltid vil avdekke vesentlig feilinformasjon. Feilinformasjon kan oppstå som følge av misligheter eller utilsiktede feil. Feilinformasjon er å anse som vesentlig dersom den enkeltvis eller samlet med rimelighet kan forventes å påvirke de økonomiske beslutningene som brukerne foretar på grunnlag av årsregnskapet.

For videre beskrivelse av revisors oppgaver og plikter vises det til:  
<https://revisorforeningen.no/revisjonsberetninger>

Oslo, 15. mai 2023  
RSM Norge AS

Trine Angell-Hansen  
Statsautorisert revisor  
(elektronisk signert)



# PENNEO

Signaturene i dette dokumentet er juridisk bindende. Dokument signert med "Penneo"™ - sikker digital signatur.  
De signerende parter sin identitet er registrert, og er listet nedenfor.

"Med min signatur bekrefter jeg alle datoer og innholdet i dette dokument."

## Trine Angell-Hansen

Partner

På vegne av: RSM Norge AS

Serienummer: 9578-5993-4-2677516

IP: 152.115.xxx.xxx

2023-05-19 16:35:55 UTC



Penneo Dokumentnøkkel: 13DMY-2CA6N-PF85Y-Q2NFT-4ZUEM-D63BS

Dokumentet er signert digitalt, med **Penneo.com**. Alle digitale signatur-data i dokumentet er sikret og validert av den datamaskin-utregnede hash-verdien av det opprinnelige dokument. Dokumentet er låst og tids-stemplet med et sertifikat fra en betrodd tredjepart. All kryptografisk bevis er integrert i denne PDF, for fremtidig validering (hvis nødvendig).

### Hvordan bekrefter at dette dokumentet er originalen?

Dokumentet er beskyttet av ett Adobe CDS sertifikat. Når du åpner dokumentet i

Adobe Reader, skal du kunne se at dokumentet er sertifisert av **Penneo e-signature service <penneo@penneo.com>**. Dette garanterer at innholdet i dokumentet ikke har blitt endret.

Det er lett å kontrollere de kryptografiske beviser som er lokalisert inne i dokumentet, med Penneo validator - <https://penneo.com/validator>