



## ÅRSREGNSKAPET FOR REGNSKAPSÅRET 2022 - GENERELL INFORMASJON

### Enheten

Organisasjonsnummer: 980 250 008  
Organisasjonsform: Aksjeselskap  
Foretaksnavn: FRESENIUS KABI NORGE AS  
Forretningsadresse: Svinesundsveien 80  
1788 HALDEN

### Regnskapsår

Årsregnskapets periode: 01.01.2022 - 31.12.2022

### Konsern

Morselskap i konsern: Nei

### Regnskapsregler

Regler for små foretak benyttet: Nei  
Benyttet ved utarbeidelsen av årsregnskapet til selskapet: Forenklet IFRS

### Årsregnskapet fastsatt av kompetent organ

Bekreftet av representant for selskapet: Hege Børringbo  
Dato for fastsettelse av årsregnskapet: 23.06.2023

### Grunnlag for avgivelse

År 2022: Årsregnskapet er elektronisk innlevert  
År 2021: Tall er hentet fra elektronisk innlevert årsregnskap fra 2022

*Det er ikke krav til at årsregnskapet m.v. som sendes til Regnskapsregisteret er undertegnet. Kontrollen på at dette er utført ligger hos revisor/enhetens øverste organ. Sikkerheten ivaretas ved at innsender har rolle/rettighet for innsending av årsregnskapet via Altinn, og ved at det bekreftes at årsregnskapet er fastsatt av kompetent organ.*

Brønnøysundregistrene, 11.07.2024



## Resultatregnskap

Beløp i: NOK	Note	2022	2021
<b>RESULTATREGNSKAP</b>			
<b>Inntekter</b>			
Revenue	2, 12	2 021 163 000	1 583 232 000
Other income		124 000	33 000
<b>Sum inntekter</b>		<b>2 021 287 000</b>	<b>1 583 265 000</b>
<b>Kostnader</b>			
Endring i beholdning av varer under tilvirkning og ferdig tilvirkede varer		-14 525 000	-24 135 000
Raw materials and consumables used	12	862 097 000	662 337 000
Employee benefits expense	4	483 870 000	408 273 000
Depreciation and amortisation expenses	5	85 720 000	74 930 000
Nedskrivning av varige driftsmidler og immaterielle eiendeler	5	6 972 000	
Other expenses	4, 5	384 721 000	265 519 000
<b>Sum kostnader</b>		<b>1 808 854 000</b>	<b>1 386 924 000</b>
<b>Driftsresultat</b>		<b>212 432 000</b>	<b>196 340 000</b>
<b>Finansinntekter og finanskostnader</b>			
Renteinntekt fra foretak i samme konsern		2 279 000	54 000
Annen renteinntekt		109 000	2 000
Other financial income	10	98 923 000	55 393 000
<b>Sum finansinntekter</b>		<b>101 310 000</b>	<b>55 449 000</b>
Rentekostnad til foretak i samme konsern		23 000	18 000
Annen rentekostnad		2 574 000	2 581 000
Other financial expenses	10	55 197 000	59 880 000
<b>Sum finanskostnader</b>		<b>57 794 000</b>	<b>62 479 000</b>
<b>Netto finans</b>		<b>43 516 000</b>	<b>-7 030 000</b>
<b>Ordinært resultat før skattekostnad</b>		<b>255 948 000</b>	<b>189 310 000</b>
Income tax expense	6	61 038 000	41 608 000
<b>Ordinært resultat etter skattekostnad</b>		<b>194 910 000</b>	<b>147 702 000</b>
<b>Årsresultat</b>		<b>194 910 000</b>	<b>147 702 000</b>



## Resultatregnskap

Beløp i: NOK	Note	2022	2021
Årsresultat etter minoritetsinteresser		194 910 000	147 702 000
<b>Totalresultat</b>		<b>194 910 000</b>	<b>147 702 000</b>
<b>Overføringer og disponeringer</b>			
Other equity		194 910 000	147 702 000
<b>Sum overføringer og disponeringer</b>		<b>194 910 000</b>	<b>147 702 000</b>



### Balanse

Beløp i: NOK	Note	2022	2021
<b>BALANSE - EIENDELER</b>			
<b>Anleggsmidler</b>			
<b>Immaterielle eiendeler</b>			
Concessions, patents, licences, trademarks, and similar rights			50 000
Utsatt skattefordel	6		9 169 000
Goodwill		35 795 000	
<b>Sum immaterielle eiendeler</b>		<b>35 795 000</b>	<b>9 219 000</b>
<b>Varige driftsmidler</b>			
Buildings and land	5	82 769 000	87 458 000
Machinery and equipment	5, 12	324 102 000	343 251 000
Equipment and other movables	5	4 563 000	4 726 000
Right-of-use assets		60 994 000	80 533 000
<b>Sum varige driftsmidler</b>		<b>472 427 000</b>	<b>515 967 000</b>
<b>Sum anleggsmidler</b>		<b>508 223 000</b>	<b>525 186 000</b>
<b>Omløpsmidler</b>			
<b>Varer</b>			
<b>Sum varer</b>	3	<b>534 605 000</b>	<b>579 858 000</b>
<b>Fordringer</b>			
Accounts receivables	8	640 798 000	427 109 000
Other short-term receivables	8	293 736 000	225 777 000
<b>Sum fordringer</b>		<b>934 534 000</b>	<b>652 886 000</b>
<b>Bankinnskudd, kontanter og lignende</b>			
Cash and cash equivalents	9, 11	16 266 000	14 322 000
<b>Sum bankinnskudd, kontanter og lignende</b>		<b>16 266 000</b>	<b>14 322 000</b>
<b>Sum omløpsmidler</b>		<b>1 485 405 000</b>	<b>1 247 066 000</b>
<b>SUM EIENDELER</b>		<b>1 993 627 000</b>	<b>1 772 252 000</b>

### BALANSE - EGENKAPITAL OG GJELD



### Balanse

Beløp i: NOK	Note	2022	2021
<b>Egenkapital</b>			
<b>Innskutt egenkapital</b>			
Share capital	7	50 670 000	50 670 000
<b>Sum innskutt egenkapital</b>		<b>50 670 000</b>	<b>50 670 000</b>
<b>Opptjent egenkapital</b>			
Other equity	7	1 387 472 000	1 292 562 000
<b>Sum opptjent egenkapital</b>		<b>1 387 472 000</b>	<b>1 292 562 000</b>
<b>Sum egenkapital</b>		<b>1 438 142 000</b>	<b>1 343 232 000</b>
<b>Gjeld</b>			
<b>Langsiktig gjeld</b>			
Pensjonsforpliktelser	4	9 947 000	10 370 000
Utsatt skatt	6	18 730 000	
<b>Sum avsetninger for forpliktelser</b>		<b>28 677 000</b>	<b>10 370 000</b>
<b>Annen langsiktig gjeld</b>			
Langsiktig konserngjeld	8		
Long term portion of lease liability		33 433 000	58 069 000
<b>Sum annen langsiktig gjeld</b>		<b>33 433 000</b>	<b>58 069 000</b>
<b>Sum langsiktig gjeld</b>		<b>62 110 000</b>	<b>68 438 000</b>
<b>Kortsiktig gjeld</b>			
Liabilities to financial institutions	9		
Leverandørgjeld	8	300 476 000	160 466 000
Tax payable	6	28 441 000	41 480 000
Public duties payable		38 779 000	33 072 000
Short term portion of lease liability		30 850 000	25 590 000
Other current liabilities	8	94 830 000	99 974 000
<b>Sum kortsiktig gjeld</b>		<b>493 375 000</b>	<b>360 582 000</b>
<b>Sum gjeld</b>		<b>555 485 000</b>	<b>429 020 000</b>
<b>SUM EGENKAPITAL OG GJELD</b>		<b>1 993 627 000</b>	<b>1 772 252 000</b>



## STYREBERETNING 2022 FOR FRESENIUS KABI NORGE AS

Fresenius Kabi Norge AS er et heleid datterselskap av Fresenius Kabi Sverige AB.

Fresenius Kabi Norge AS driver med produksjon og salg av legemidler. Selskapet har sitt hovedkontor med produksjon i Halden kommune, mens salgskontoret for det norske markedet ligger lokalisert i Oslo.

Etter styrets oppfatning gir det fremlagte resultatregnskapet og balanse, med tilhørende noter for 2022, en rettvisende oversikt av selskapets drift og stilling i regnskapsåret 2022.

Styret har heller ikke kjennskap til at det er inntrådt forhold etter regnskapsårets utgang som er av betydning for bedømmelsen av selskapets resultat og stilling.

Utfordringer for selskapet er uendrede markedspriser og nye konkurrerende produkter. Endringer i norsk valuta sammenliknet med både euro og dollar har gitt utfordringer, ved at valutasingninger har bidratt til noe økte råvarepriser samtidig har eksportsalget blitt positivt påvirket av valutakursen gjennom året.

I samsvar med regnskapslovens § 3-3 bokstav a bekreftes det at forutsetningen om fortsatt drift er til stede. Fresenius Kabi Norge AS er i en sunn økonomisk og finansiell stilling.

### **Fremtidig utvikling**

I det norske markedet forventer selskapet å beholde den gode posisjonen som det har.

For å sikre fremtidig vekst er Fresenius Kabi Norge AS avhengig av at registrering av produkter i nye markeder er både vellykket og tidsmessig velberegnet. Lansering av flere legemidler har og vil bidra til vekst. Selskapet har to hovedkanaler når det gjelder salg internasjonalt, en via våre konsernselskaper og en via våre kontraktskunder. Når det gjelder kontraktproduksjon forventes salget å øke til større kunder. Salg til selskaper innenfor Fresenius-gruppen forventes også å øke, spesielt innenfor legemiddelkategorien. Investeringer i nytt produksjonsutstyr og digitalisering er med på å støtte vår vekst.

### **Markedsrisiko**

#### *Legemiddelmarkedet*

Legemiddelmarkedet er preget av høy konkurranse, prispress og fokus på å holde kostnadene nede. En av hovedrisikoene for Fresenius Kabi Norge AS er utvikling av nye produkter og terapier. Innføringen av nye produkter og tjenester, eller utviklingen av ny teknologi fra konkurrenter, kan gjøre en eller flere av våre produkter og tjenester mindre konkurransedyktige eller utdaterte. Noe som vil ha en negativ innvirkning på fremtidig salg, produktprisene og vårt utvalg av tjenester. Dette inkluderer introduksjon av generiske eller patenterte legemidler fra konkurrenter, som kan ha innvirkning på vårt salg og operasjonelt resultat. Fresenius gruppen samarbeider med leger og forskere, noe som gjør at vi kan identifisere og støtte relevante teknologiske innovasjoner og holde oss oppdatert på utviklingen i alternative behandlingsmetoder. Dette gjør også at vi kan evaluere og justere vår strategi om nødvendig.

#### *Omdømmerisiko*

Fresenius har anerkjente og godt etablerte merkevarer. Våre forretninger rundt om i verden er utsatt for mange risikoer og gjennomgripende reguleringer, som inkluderer blant annet;

- kvalitet, sikkerhet og effekt av medisinske og farmasøytiske produkter, leveranser og behandlinger
- merkingen og betegnelsen av farmasøytiske produkter og deres markedsføring

---

Dette dokumentet er utarbeidet både på norsk og engelsk. Dersom det skulle vise seg å være uoverensstemmelser mellom de to versjonene, skal den norske versjonen ha forrang.



Hvis Fresenius ikke overholder lover eller forskrifter, kan dette gi opphav til en rekke juridiske konsekvenser, inkludert økonomiske og administrative straffer, økte kostnader til samsvarshandlinger, samt begrensning av vår fullmakt til å drive virksomhet.

At vi overholder produkt og produksjons forskrifter er sikret av våre kvalitetssystemer, som er strukturert i samsvar med det internasjonale anerkjente kvalitetsstandarden ISO 9001. Denne tar hensyn til et stort antall nasjonale og internasjonale standarder som veiledninger for kvalitet- og arbeidsprosedyrer. Disse er iverksatt i våre interne standarder for kvalitet- og arbeidsrutiner. Det gjennomføres i tillegg regelmessig intern og ekstern revisjon av våre produksjonssteder og av våre leverandører. Vårt produksjonsanlegg overholder krav til god produksjonspraksis (GMP) i de markedene som vi leverer til. Vår fabrikk er jevnlig kontrollert av FDA, og andre kontroll organer fra eget og andre lands myndigheter.

## Likviditetsrisiko

Selskapet vurderer likviditeten i selskapet som god, og har fortløpende søkelys på forfalte fordringer. Selskapet har ingen langsiktig gjeld til eksterne selskaper. Se note 14 for ytterligere detaljer som gjelder tilgjengelig kassekreditt.

Det jobbes kontinuerlig med å redusere antall leverandører, og samle volumet hos færre leverandører, slik at bedre priser oppnås. En ytterligere utvidelse av betalingsbetingelsene vil ha en positiv virkning på likviditeten og arbeidskapitalen.

## Redegjørelse for årsregnskapet

Omsetningen i selskapet endte på 2 021 mill. for 2022 (1 583 mill. i 2021). Årsresultatet ble økt fra 148 mill. i 2021 til 195 mill. i 2022. Selskapet har kontinuerlig fokus på kostnadsreduserende tiltak og effektivisering av driften, tiltakene har gjort at 2022 var et økonomisk tilfredsstillende år.

Samlet kontantstrøm fra operasjonelle aktiviteter i selskapet var på 206 mill. Driftsresultatet for selskapet var på 212 mill. Netto kontantstrøm fra drift økte med 141 mill., i hovedsak drevet av økt resultat, økning i kundefordringer, og mindre betalbar skatt for regnskapsåret 2021 som er betalt i løpet av 2022.

De samlede investeringene i selskapet i 2022 var 77 mill.

Selskapets likviditetsbeholdning var kr 14 mill. per 31.12.2022. Selskapets evne til egenfinansiering anses som god. Selskapets langsiktige forpliktelser per 31.12.2022 besto av pensjonsforpliktelse, og leieforpliktelser.

Totalkapitalen var ved utgangen av året 1 994 mill. sammenlignet med kr 1 772 mill. året før. Økningen i totalkapitalen er på eiendelene i hovedsak drevet av økningen i kundefordringer på 214 mill.

Selskapets egenkapitalgrad var 72,1% ved utgangen av 2022. Dette var en nedgang på 3,7% fra 2021, da egenkapitalandelen var 75,8%.

## Finansiell risiko

Selskapet er i liten grad utsatt for kreditt- og renterisiko. Kundene er offentlige myndigheter, andre legemiddelbedrifter og andre konsernselskaper.

Svekkelsen av den norske kronen i 2021 fortsatte inn i 2022. I løpet av 2022 har kronen ytterligere svekket seg i forhold til både EURO og USD. Dette bidro til høyere innkjøpspriser for råvarer. Samtidig ble salg i utenlandsk valuta styrket som en følge av den samme svekkelsen av kronen, i forhold til USD og EURO. Selskapets produkter eksporteres til flere land rundt om i verden.

Selskapet følger nøye med utviklingen knyttet til den finansielle utviklingen og rammebetingelser, og vurderer kontinuerlig tiltak for å opprettholde lønnsomheten.

---

Dette dokumentet er utarbeidet både på norsk og engelsk. Dersom det skulle vise seg å være uoverensstemmelser mellom de to versjonene, skal den norske versjonen ha forrang.



## **COVID-19 pandemi:**

I 2022 var påvirkningen fra COVID-19 minimal. Høyere enn normalt sykefravær, især første og siste kvartal av 2022, var til dels forårsaket av mildere varianter av COVID-19.

Selskapets mangfoldige produktportefølje, samt dets innkjøpsstrategi og kompetanse i forsyningskjeden, begrenset innvirkningen av COVID-19-pandemien på vår virksomhet og det økonomiske resultatet.

Fremover forventes det ikke at COVID-19-pandemien vil ha betydelig innvirkning på enheten.

## **Krigen i Ukraina**

Selskapet ble ikke påvirket i noen vesentlig grad i 2022, og det ventes heller ikke at selskapet fremover påvirkes av krigen i Ukraina.

## **Arbeidsmiljø og personale**

Ved utgangen av året hadde selskapet 689 ansatte (2021: 629 ansatte). Gjennomsnittlig antall årsverk i 2022 var 609, mot 527 i 2021, hvilket er en økning på 16% i forhold til fjoråret.

Fresenius Kabi arbeider aktivt med stort søkelys på helse, miljø og sikkerhet. Videreføring av ISO 14001 og ISO 45001, med definerte mål, er på agendaen.

Arbeidsmiljøet har gjennom året vært tilfredsstillende, som også støttes av resultatet fra arbeidsmiljøundersøkelse gjennomført november 2022 med svarprosent på 82%. Resultatene fra undersøkelsen, viser at store deler av det organisatoriske og sosiale arbeidsmiljøet i selskapet fungerer bra. De avdelingene og gruppene som i undersøkelsen kom ut med mindre positive resultater, har blitt fulgt opp av HR og bedriftshelsetjeneste.

Det har vært 3 arbeidsskader med fravær og 11 arbeidsuhell uten fravær i løpet av 2022. Antallet arbeidsrelaterte skader med sykefravær økte, men antallet totale arbeidsrelaterte skader gikk ned sammenlignet med 2021. Vi har hatt 8 fraværsdager med bakgrunn i arbeidsskadene. Selskapets mål er å redusere arbeidsskader med fravær, og har derfor laget handlingsplaner for å forbedre arbeidsmiljøet ytterligere. Arbeidsskader blir systematisk fulgt opp internt og rapporteres til norske myndigheter, Norsk Industri og Fresenius Kabi globalt.

Gjennomsnittlig sykefravær for 2022 endte på 6,3%, hvilket er noe lavere enn for 2021 hvor det var 8,6%. Årets sykefravær ved indirekte funksjoner viste 3,5% og direkte 9,1%. Sykefraværet anses for høyt sammenlignet med SSB industri, og fokuset for 2023 vil være at bedriftens ledere sammen med bedriftshelsetjeneste og NAV vil jobbe for å få det dette ytterligere redusert.

Bedriftens Arbeidsmiljøutvalg (AMU) gjennomførte 4 møter i 2022. Disse møtene har fulgt opp relevante punkter som har inngått i agendaen bestemt av AMU. Det har ikke blitt rapportert om noen alvorlige saker slik som varsling, brudd på regler for oppførsel, diskriminering eller trakassering gjennom året

Bedriftens Bedriftsutvalg gjennomførte ukentlige møter frem til juni, før det ble endret til å ha møter kvartalsvis ut året.

## **Likestilling**

Selskapets ledelse har en kvinnelig representasjon på 40%, mens styret har en kvinnelig andel på 67% for 2022. I produksjonsavdelingen i selskapet er over 50% av de ansatte kvinner. Styrets leder var i 2022 kvinne, og andelen kvinner i ledende stillinger er høy. Både styret og selskapets ledelse er bevisst på de samfunnsmessige forventningene om tiltak for å fremme likestilling i virksomheten og styret, og vi innehar rutiner for likestilling som selskapet følger.

Årlig gjennomsnittslønn for kvinner og menn (omregnet i 100 % stillinger) i selskapet ligger henholdsvis kr 527 500 for kvinner og kr 562 100 for menn. Dette er 34 600 kroner lavere for kvinner totalt sett i selskapet. Dette er en nedgang fra 2021. Årsaken er først og fremst at flertallet av det tekniske personalet innen produksjon er menn, og de har teknisk fagbrev som gir høyere lønn. Selskapet jobber

---

Dette dokumentet er utarbeidet både på norsk og engelsk. Dersom det skulle vise seg å være uoverensstemmelser mellom de to versjonene, skal den norske versjonen ha forrang.



kontinuerlig med finne menn i stillinger som tradisjonelt sett er kvinnedominerte, eksempelvis laboratoriums analytiker og motsatt finne kvinner til våre tekniske/IT roller.

Etter vår oppfatning er likestillingsspørsmål tilfredsstillende ivaretatt, og det er ikke iverksatt eller planlagt konkrete tiltak innenfor dette området utover arbeidsgivers generelle aktivitetsplikt. Det er ikke mottatt tilbakemeldinger om at noen opplever selskapets personalpolitikk som kjønnsdiskriminerende.

## Diskriminering

Diskrimineringslovens formål er å fremme likestilling, sikre like muligheter og rettigheter og å hindre diskriminering på grunn av etnisitet, nasjonal opprinnelse, avstamning, hudfarge, språk, religion og livssyn. Selskapet arbeider aktivt for å hindre diskriminering, trakassering, og vold. Dette arbeidet inkluderer å undersøke om det finnes risiko for diskriminering, eller andre hindre for ikke-diskriminering. Det diskrimineres ikke på bakgrunn av noen av de kriteriene som likestillings- og diskrimineringsloven lister, eller på noen form hvorvidt listet der eller ikke. Det er tett samarbeid med våre ansatte, og fagforeninger, for å forhindre at diskriminering kan foregå. Samt det er i selskapet etablert rutine for å ivareta medarbeiders rettigheter mot diskriminering, herunder muligheter til å ta opp saker med fagforeningene og HR om det er noe medarbeider reagerer på. Det er tilrettelagt for funksjonshemmede, og selskapet har tett samarbeid med NAV i forhold til tilrettelegging for flere ulike diagnoser som kan fungere i enkelte av våre roller.

Styrets leder inviterer ved behov til møte med HR-leder og tillitsvalgte for å diskutere risiko for diskriminering og hvordan slik risiko kan avdekkes («Ikke-diskrimineringsutvalget»). Arbeidet retter seg mot fysiske forhold for å sikre tilrettelegging for svaksynte, rullestolbrukere og hørselshemmede. I tillegg arbeider utvalget med utforming av medarbeiderundersøkelser slik at disse er rettet inn mot å avdekke observasjoner av uønsket atferd eller holdninger.

Gjennomførte medarbeiderundersøkelser tilsier at det er lav risiko for at det gjøres forskjeller på ansatte på grunn av etnisitet, nasjonal opprinnelse, avstamning, hudfarge, språk, religion eller livssyn.

Konsernet har som mål å være en arbeidsplass hvor det ikke forekommer diskriminering på grunn av nedsatt funksjonsevne. Konsernet arbeider aktivt og målrettet for å utforme og tilrettelegge de fysiske forholdene slik at virksomhetens ulike funksjoner kan benyttes av flest mulig. For arbeidstakere eller arbeidssøkere med nedsatt funksjonsevne foretas det individuell tilrettelegging av arbeidsplass og arbeidsoppgaver.

## Åpenhetsloven

Selskapet jobber med samfunnsansvar hver eneste dag, i henhold til våre etiske retningslinjer. Dette forplikter våre egne ansatte, så vel som leverandører av varer og tjenester over hele verden. Loven inngår derfor som en naturlig fortsettelse av Fresenius Kabi Norge AS allerede pågående arbeid.

Fresenius Kabi Norge AS forventer åpenhet, ansvarlighet og høye etiske standarder internt, og det samme forventer våre interessenter av oss. Vi tror at åpenhet overfor publikum er nøkkelen til å ivareta integriteten til verdifulle partnerskap med helsepersonell og helseorganisasjoner. Derfor forplikter alle våre leverandører seg til å følge våre etiske retningslinjer.

Vi henviser videre til våre nettsider: <https://www.fresenius-kabi.com/no/om-oss/transparency-initiative>.

## Miljørapportering

HMS-mål for 2022, samt relaterte handlinger for å nå målene, ble dokumentert i selskapets HMS-plan og HMS-manual. Målene ble utarbeidet med bakgrunn i selskapets miljøpåvirkning, lover og krav, og vår interne HMS-policy. Før godkjenning og utrulling av planen ble målene diskutert med verneombudene. Resultatene var tilfredsstillende med reduksjon av energiforbruk, vannforbruk, avløpsvann, avfalls-generering og CO2-utslipp, med tanke på volumet av produserte produkter.

Ved tilsyn i 2022 gjennomført av Statsforvalteren i Oslo og Viken, med temaene internkontroll, utslipp til vann, avfallshåndtering, miljørisikovurdering og beredskap ble avvikene og forbedringsmuligheter som ble observert, fulgt opp. Selskapets utslipp til luft og vann tilfredsstiller krav satt av Miljødirektoratet og Statsforvalteren i Oslo og Viken.

Dette dokumentet er utarbeidet både på norsk og engelsk. Dersom det skulle vise seg å være uoverensstemmelser mellom de to versjonene, skal den norske versjonen ha forrang.



Kravene i ISO 50001-standarden er blitt implementert i vårt HMS-System, og styringssystemet var forbedret sammenlignet med året før. Dette er blitt bekreftet i en HMS-revisjon utført av vår globale HMS-avdeling i 2022. Det legges nå handlingsplaner, for å adressere områdene der forbedringspotensialer ble funnet.

## Styreansvarsforsikring

Selskapet har tegnet forsikring på vegne av styremedlemmer med tanke på deres styreansvar.

## Hendelser etter balansedagen

Mulig salg av anlegget i Halden

Som en del av Vision2026, et omfattende og globalt rammeverk for kost- og effektiviseringsforbedringer i Fresenius Kabi, så har Fresenius Kabi besluttet å iverksette en prosess for å selge den del av virksomheten som har utspring i Halden. I den forbindelse har man initiert prosesser med mulige kjøpere.

Initiativer definert innen Vision2026 inkluderer vurderinger av Fresenius Kabi's operative nettverk, og konkurransedyktighet. Vision2026 strategien påkrever blant annet redusert kompleksitet, samt strømlinjeforming av produksjonsaktiviteter. Således har Fresenius Kabi igangsatt prosesser med å overføre produksjon av Fresenius Kabi produkter fra Halden til øvrige fabrikker i konsernet. Dette gjennomføres trinnvis, og vil være fullført i løpet av medio-2025.

Annonseringen av det mulige salget ble kommunisert via allmøte til de ansatte 31.05.2023. Virksomhet lokalisert i Halden består av en produksjonsenhet, samt en markedsenhet tilhørende kontraktskunder.

## Årsresultat og disponering


Selskapets resultatregnskap viser et overskudd (resultat etter skatt) på TNOK 194 910.


Styret foreslår følgende disponering av årsresultatet i Fresenius Kabi Norge AS:

Overføring til annen egenkapital: TNOK 194 910.

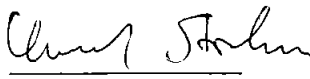
Selskapets egenkapital er pr. 31.12.2022 TNOK 1 438 142


Halden, 23. juni 2023


  
Marc Alexander Mahl  
Styrets leder

  
Hege Børringbo  
Styremedlem

  
Tone Janikke G. Thon  
Styremedlem

  
Krzysztof Strekowski  
Plant Manager & styremedlem

  
Frank Roger Los  
Styremedlem

  
Siw-Hege Christiansen  
Styremedlem

Dette dokumentet er utarbeidet både på norsk og engelsk. Dersom det skulle vise seg å være uoverensstemmelser mellom de to versjonene, skal den norske versjonen ha forrang.



# ÅRSREGNSKAP 2022

---

Dette dokumentet er utarbeidet både på norsk og engelsk. Dersom det skulle vise seg å være uoverensstemmelser mellom de to versjonene, skal den norske versjonen ha forrang.



## RESULTATREGNSKAP 01.01 - 31.12

Fresenius Kabi Norge AS

Beløp i NOK 1000	Note	2022	2021
<b>Driftsinntekter</b>			
Salgsinntekt	2, 3	<b>2 021 163</b>	1 583 232
Annen driftsinntekt		<b>124</b>	33
<b>Sum driftsinntekter</b>		<b>2 021 287</b>	1 583 265
<b>Driftskostnader</b>			
Beholdningsendring varer under tilvirkning og egenutviklede ferdigvarer	4	<b>-14 525</b>	-24 135
Varekostnad	4, 3	<b>862 097</b>	662 337
Lønnskostnad	5, 6	<b>483 870</b>	408 273
Avskrivninger	7, 8	<b>85 720</b>	74 930
Nedskrivninger	7	<b>6 972</b>	-
Annen driftskostnad	9, 10	<b>384 721</b>	265 519
<b>Sum driftskostnader</b>		<b>1 808 854</b>	1 366 924
<b>Driftsresultat</b>		<b>212 432</b>	196 340
<b>Finansinntekter og finanskostnader</b>			
Renteinntekt fra foretak i samme konsern	11	<b>2 279</b>	54
Renteinntekt	11	<b>109</b>	2
Annen finansinntekt	11	<b>98 923</b>	55 393
Rentekostnader til foretak i samme konsern	11	<b>23</b>	18
Rentekostnader	11	<b>2 574</b>	2 581
Annen finanskostnad	11	<b>55 197</b>	59 880
<b>Netto finansposter</b>		<b>43 516</b>	-7 030
<b>Resultat før skattekostnad</b>		<b>255 948</b>	189 310
Skattekostnad	12	<b>61 038</b>	41 608
<b>Årsresultat</b>		<b>194 910</b>	147 702
<b>Opplysninger om avsetninger til:</b>			
Avsatt til tilleggsutbytte		<b>100 000</b>	70 000
Avsatt til/fra annen egenkapital		<b>94 910</b>	77 702
<b>Sum disponert</b>		<b>194 910</b>	147 702

Dette dokumentet er utarbeidet både på norsk og engelsk. Dersom det skulle vise seg å være uoverensstemmelser mellom de to versjonene, skal den norske versjonen ha forrang.



**OPPSTILLING AV TOTALRESULTATET**  
**01.01 - 31.12**

Fresenius Kabi Norge AS

<b>Beløp i NOK 1000</b>	<b>Note</b>	<b>2022</b>	<b>2021</b>
<i>Årsresultat</i>		<b>194 910</b>	147 702
<b>Andre inntekter og kostnader</b>			
<i>Poster som ikke vil bli omklassifisert til resultat</i>			
Aktuarielle gevinster og tap på ytelsesplaner			-419
<b>Sum andre inntekter og kostnader</b>		-	-419
<b>Totalresultat</b>		<b>194 910</b>	<b>147 283</b>

---

Dette dokumentet er utarbeidet både på norsk og engelsk. Dersom det skulle vise seg å være uoverensstemmelser mellom de to versjonene, skal den norske versjonen ha forrang.



### EIENDELER per 31.12

Fresenius Kabi Norge AS

Beløp i NOK 1000	Note	2022	2021
<b>ANLEGGSMIDLER</b>			
<b>Immaterielle eiendeler</b>			
Forskning og utvikling		-	-
Patenter, lisenser, varemerke	8	35 795	50
Utsatt skattefordel	12	-	9 169
<b>Sum immaterielle eiendeler</b>		<b>35 795</b>	<b>9 219</b>
<b>Varige driftsmidler</b>			
Tomter, bygninger og annen fast eiendom	7	82 769	87 458
Maskiner og anlegg	7	324 102	343 251
Driftsløsøre, inventar, verktøy o.l	7	4 563	4 726
Bruksretteeiendeler	10	60 994	80 533
<b>Sum varige driftsmidler</b>		<b>472 427</b>	<b>515 967</b>
<b>Sum anleggsmidler</b>		<b>508 223</b>	<b>525 186</b>
<b>OMLØPSMIDLER</b>			
Varer	4	534 605	579 858
<b>Fordringer</b>			
Kundefordringer	3, 13	640 798	427 109
Andre fordringer	3	293 736	225 777
<b>Sum fordringer</b>		<b>934 534</b>	<b>652 886</b>
Bankinnskudd, kontanter og lignende	14	16 266	14 322
<b>Sum omløpsmidler</b>		<b>1 485 405</b>	<b>1 247 066</b>
<b>SUM EIENDELER</b>		<b>1 993 627</b>	<b>1 772 252</b>

Dette dokumentet er utarbeidet både på norsk og engelsk. Dersom det skulle vise seg å være uoverensstemmelser mellom de to versjonene, skal den norske versjonen ha forrang.

**EGENKAPITAL OG GJELD**  
per 31.12


Fresenius Kabi Norge AS

Beløp i NOK 1000	Note	2022	2021
<b>EGENKAPITAL</b>			
<b>Innskutt egenkapital</b>			
Aksjekapital	15	<b>50 670</b>	50 670
<b>Sum innskutt egenkapital</b>		<b>50 670</b>	50 670
<b>Opptjent egenkapital</b>			
Annen egenkapital	15	<b>1 387 472</b>	1 292 562
<b>Sum opptjent egenkapital</b>		<b>1 387 472</b>	1 292 562
<b>Sum egenkapital</b>		<b>1 438 142</b>	1 343 232
<b>GJELD</b>			
<b>Avsetning for forpliktelseser</b>			
Pensjonsforpliktelseser	6	<b>8 924</b>	9 204
Utsatt skatt	12	<b>18 730</b>	-
<b>Sum avsetning for forpliktelseser</b>		<b>27 655</b>	9 204
<b>Annen langsiktig gjeld</b>			
Langsiktige leieforpliktelseser	10	<b>33 433</b>	58 069
<b>Sum annen langsiktig gjeld</b>		<b>33 433</b>	58 069
<b>Kortsiktig gjeld</b>			
Leverandørgjeld	3, 13	<b>300 476</b>	160 466
Betalbar skatt	12	<b>28 441</b>	41 480
Skyldig offentlige avgifter		<b>38 779</b>	33 072
Kortsiktige leieforpliktelseser	10	<b>30 850</b>	25 590
Annen kortsiktig gjeld	16	<b>95 852</b>	101 140
<b>Sum kortsiktig gjeld</b>		<b>494 397</b>	361 748
<b>Sum gjeld</b>		<b>555 485</b>	429 020
<b>SUM EGENKAPITAL OG GJELD</b>		<b>1 993 627</b>	1 772 252

Dette dokumentet er utarbeidet både på norsk og engelsk. Dersom det skulle vise seg å være uoverensstemmelser mellom de to versjonene, skal den norske versjonen ha forrang.

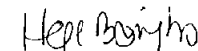


Halden, 23. juni 2023



---

Marc Alexander Mahl  
Styrets leder



---

Hege Børringbo  
Styremedlem




---

Tone Janikke G. Thon  
Styremedlem



---

Krzysztof Strekowski  
Plant Manager & styremedlem



---

Frank Roger Los  
Styremedlem



---

Siw-Hege Christiansen  
Styremedlem

Dette dokumentet er utarbeidet både på norsk og engelsk. Dersom det skulle vise seg å være uoverensstemmelser mellom de to versjonene, skal den norske versjonen ha forrang.



## KONTANTSTRØMOPPSTILLING 01.01 - 31.12

Fresenius Kabi Norge AS

Beløp i NOK 1000	Note	2022	2021
<b>Kontantstrømmer fra operasjonelle aktiviteter</b>			
Resultat før skatt		<b>255 948</b>	189 310
Betalbar skatt	12	<b>-46 326</b>	-159 123
Tap/gevinst ved salg av anleggsmidler		-	-
Ordinære avskrivninger	7, 8	<b>85 720</b>	74 930
Nedskrivning		<b>6 972</b>	-
Endring i varer, kundefordringer og leverandørgjeld		<b>-28 424</b>	-28 369
Forskjellen mellom kostnadsført pensjon og inn-/utbetalinger	6	<b>-279</b>	-574
Endring i andre tidsavgrensingsposter		<b>-67 228</b>	-10 917
<b>Netto kontantstrøm fra operasjonelle aktiviteter</b>		<b>206 383</b>	65 258
<b>Kontantstrømmer fra investeringsaktiviteter</b>			
Investeringer i varige driftsmidler	7	<b>-32 177</b>	-18 583
Kjøp av immaterielle eiendeler	8	<b>-44 744</b>	-
Salg av varige driftsmidler (salgssum)		-	-
<b>Netto kontantstrøm fra investeringsaktiviteter</b>		<b>-76 921</b>	-18 583
<b>Kontantstrømmer fra finansieringsaktiviteter</b>			
Nedbetaling av langsiktig gjeld			
Leieavtaler	10	<b>-27 518</b>	-26 122
Utbetaling kortsiktig lån til konsern			50 000
Utbetaling av utbytte		<b>-100 000</b>	-70 000
<b>Netto kontantstrøm fra finansieringsaktiviteter</b>		<b>-127 518</b>	-46 122
Netto endring i likvider i året		<b>1 944</b>	553
Kontanter og bankinnskudd per 01.01		<b>14 322</b>	13 769
<b>Kontanter og bankinnskudd per 31.12</b>		<b>16 266</b>	14 322

Dette dokumentet er utarbeidet både på norsk og engelsk. Dersom det skulle vise seg å være uoverensstemmelser mellom de to versjonene, skal den norske versjonen ha forrang.



## Note 1 Regnskapsprinsipper

Årsregnskapet er avlagt i henhold til regnskapsloven § 3-9 og forskrift om forenklet IFRS (2014) fastsatt av Finansdepartementet 3. november 2014. Dette innebærer i hovedsak at måling og innregning følger internasjonale regnskapsstandarder (IFRS) og presentasjon og noteopplysninger er i henhold til norsk regnskapslov og god regnskapsskikk.

Regnskapet legger til grunn prinsippene i et historisk kost regnskap, med unntak av følgende regnskapsposter: Finansielle instrumenter til virkelig verdi over resultatet, og finansielle instrumenter tilgjengelig for salg som er regnskapsført til virkelig verdi.

### Estimater og forutsetninger

Ledelsen har brukt estimater og forutsetninger som har påvirket eiendeler, gjeld, inntekter, kostnader samt usikre eiendeler og forpliktelser på balansedagen under utarbeidelsen av årsregnskapet.

Dette gjelder særlig avskrivninger på varige driftsmidler og pensjonsforpliktelser. Fremtidige hendelser kan medføre at estimatene endrer seg. Estimater og de underliggende forutsetningene vurderes løpende, og er basert på beste skjønn og historisk erfaring. Endringer i regnskapsmessige estimater innregnes i den perioden endringene oppstår. Hvis endringene også gjelder fremtidige perioder fordeles effekten over inneværende og fremtidige perioder. Se egen note for mer informasjon om estimater og forutsetninger som er inkludert i årets selskapsregnskap.

### Valuta

Transaksjoner i utenlandsk valuta omregnes til kursen på transaksjonstidspunktet. Pengeposter i utenlandsk valuta omregnes til norske kroner ved å benytte balansedagens kurs. Ikke-pengeposter som måles til historisk kurs uttrykt i utenlandsk valuta, omregnes til norske kroner ved å benytte valutakursen på transaksjonstidspunktet. Ikke-pengeposter som måles til virkelig verdi uttrykt i utenlandsk valuta, omregnes til valutakursen fastsatt på måletidspunktet. Valutakursendringer resultatføres løpende i regnskapsperioden under andre finansposter.

### Salgsinntekter

Driftsinntekter fra kontrakter med kunder innregnes når kontrollen over en vare eller tjeneste er overført til kunden.

### Inntekter fra varesalg

Driftsinntekter fra varesalg innregnes når selskapet har overført betydelige risikoer og kontroll ved eierskapet til kjøperen. Det er videre et krav for inntektsføring at inntektsbeløpet kan måles på en pålitelig måte og at det er sannsynlig at de økonomiske fordelene som er knyttet til transaksjonen, vil tilflyte selskapet. Inntektene måles til virkelig verdi av vederlaget og presenteres etter fradrag for merverdiavgift, andre typer offentlige avgifter, rabatter og bonusordninger.

### Inntekter fra tjenesteyting

Selskapet innregner inntekter fra salg av tjenester over tid, da kunden samtidig mottar og forbruker fordeler etter hvert som selskapet tilbyr disse. Selskapet innregner inntekter over tid i henhold til ferdigstillingsgrad i prosjektet, ved bruk av en inndata- eller utdatametode. Den metoden som anvendes er den som best reflekterer overføringen av kontroll.

### Renteinntekter

Renteinntekter inntektsføres basert på effektiv rente-metode etter hvert som de opptjenes.

### Skatt

Skattekostnad består av betalbar skatt og endring i utsatt skatt.

Forpliktelser og eiendeler ved utsatt skatt er beregnet på grunnlag av de midlertidige forskjeller som eksisterer mellom regnskapsmessige og skattemessige verdier, samt skattemessig underskudd til fremføring ved utgangen av regnskapsåret.

En eiendel ved utsatt skatt er regnskapsført når det er sannsynlig at selskapet vil ha tilstrekkelige skattemessige underskudd i senere perioder til å nyttiggjøre skattefordelen.

---

Dette dokumentet er utarbeidet både på norsk og engelsk. Dersom det skulle vise seg å være uoverensstemmelser mellom de to versjonene, skal den norske versjonen ha forrang.



Betalbar skatt og eiendeler eller forpliktelser ved utsatt skatt er regnskapsført direkte mot egenkapitalen i den grad skattepostene relaterer seg til poster ført direkte mot egenkapitalen.

### **Klassifisering av balanseposter**

Eiendeler klassifiseres som omløpsmiddel når selskapet forventer å realisere eiendelen, eller har til hensikt å selge eller forbruke den i selskapets ordinære driftssyklus. Videre er eiendeler som primært holdes for omsetning eller som forventes realisert innen tolv måneder etter rapporteringsperioden også å anse som omløpsmidler. Alle andre eiendeler klassifiseres som anleggsmidler.

Forpliktelser klassifiseres som kortsiktig når de forventes å bli gjort opp i selskapets ordinære driftssyklus, når de primært holdes for omsetning, eller dersom forpliktelsen forfaller til oppgjør innen tolv måneder etter rapporteringsperioden, eller foretaket ikke har en ubetinget rett til å utsette oppgjøret av forpliktelsen i minst tolv måneder etter rapporteringsperioden. Alle andre forpliktelser klassifiseres som langsiktige.

### **Varige driftsmidler**

Varige driftsmidler omfatter eiendom, anlegg og utstyr som er beregnet for produksjon, levering av varer eller administrative formål, og som har varig levetid. Driftsmidlene måles til anskaffelseskost, fratrukket akkumulerte av- og nedskrivninger. Ved salg eller avhendelse blir balanseført verdi fraregnet og eventuelt tap (gevinst) resultatføres. Gevinst inntektsføres under andre driftsinntekter og tap under andre driftskostnader.

Anskaffelseskost for varige driftsmidler er kjøpsprisen, inkludert avgifter/skatter og kostnader direkte knyttet til å sette anleggsmiddelet i stand for bruk. Utgifter påløpt etter at driftsmidlet er tatt i bruk, slik som løpende vedlikehold, resultatføres som driftskostnader, mens påkostninger eller forbedringer tillegges driftsmidlets kostpris og avskrives i takt med driftsmidlet.

Vesentlige driftsmidler som består av betydelige komponenter med ulik levetid er dekomponert med ulik avskrivningstid for de ulike komponentene

### **Immaterielle eiendeler**

Immaterielle eiendeler med bestemt levetid avskrives over økonomisk levetid og testes for nedskrivning ved indikasjoner på dette.

### **Forskning og utvikling**

Utgifter til forskningsaktiviteter kostnadsføres løpende. Utgifter knyttet til utviklingsaktiviteter balanseføres kun når kriteriene for innregning som eiendel oppfylles. Det vil si at det kan identifiseres en fremtidig økonomisk fordel knyttet til utviklingen, produktet eller prosessen er teknisk og kommersielt gjennomførbar, selskapet har tilstrekkelig ressurser til å ferdigstille utviklingen samt at utgiftene kan måles pålitelig. I motsatt fall kostnadsføres slike utgifter løpende. Balanseførte utviklingskostnader føres til anskaffelseskost fratrukket akkumulerte av- og nedskrivninger.

Balanseførte utviklingskostnader avskrives lineært over eiendelens estimerte brukstid.

### **Varebeholdninger**

Varelager måles til det laveste av anskaffelseskost og netto realisasjonsverdi. Netto realisasjonsverdi er estimert salgspris ved ordinær drift fratrukket salgsomkostninger. Anskaffelseskost tilordnes ved bruk av FIFO metoden og inkluderer utgifter påløpt ved anskaffelse av varene og kostnader for å bringe varene til nåværende tilstand og plassering.

Egenproduserte varer inkluderer variable kostnader og faste kostnader som kan allokere basert på normal kapasitetsutnyttelse.

### **Fordringer**

Kundefordringer og andre fordringer måles ved førstegangsinnregning til virkelig verdi. Avsetning til estimert tap beregnes basert på historiske erfaringer for ulike kundegrupper og aldersfordelingen på disse kundegruppene. I tillegg gjøres det individuelle vurderinger av de enkelte fordringene.

---

Dette dokumentet er utarbeidet både på norsk og engelsk. Dersom det skulle vise seg å være uoverensstemmelser mellom de to versjonene, skal den norske versjonen ha forrang.



## Pensjoner

Selskapet har både ytelsesbaserte og innskuddsbaserte pensjonsordninger.

### Ytelsesbasert pensjon

Balansført nettoforpliktelse utgjør summen av påløpt pensjonsforpliktelse minus virkelig verdi av eventuelle tilknyttede pensjonsmidler.

Estimatendringer, som består av aktuarielle gevinster og tap, samt avkastning på pensjonsmidlene utover resultatført avkastning, innregnes i oppstilling av andre inntekter og kostnader (totalresultat). Aktuarielle gevinster og tap blir ikke reklassifisert over resultatet i en senere periode.

Pensjonskostnad bokføres som lønn- og personalkostnader i resultatregnskapet. Gevinster og tap på avkortning eller oppgjør av en ytelsesbasert pensjonsordning innregnes som «annen driftsinntekt» eller «annen driftskostnad» i resultatregnskapet på det tidspunktet avkortningen eller oppgjøret inntreffer. En avkortning inntreffer når selskapet vedtar en vesentlig reduksjon av antall ansatte som omfattes av en ordning eller endrer vilkårene for en ytelsesbasert pensjonsordning slik at en vesentlig del av nåværende ansattes fremtidige opptjening ikke lenger kvalifiserer til ytelser eller bare kvalifiserer til reduserte ytelser.

### Innskuddsbasert pensjonsordning

Pensjonspremie til innskuddsbasert pensjonsordning kostnadsføres når den påløper. Innskuddene er i henhold til pensjonsplanen for heltidsansatte, og tilskuddet utgjør 5,5% av lønn mellom 1 og 7 G og 11% på pensjongivende lønn mellom 7,1 og 12 G.

### AFP pensjon

Utgifter til AFP pensjon kostnadsføres i tråd med innbetalingene til pensjonsordningen og behandles som en innskuddsbasert pensjonsordning.

### Avsetninger

En avsetning innregnes når selskapet har en forpliktelse (rettslig eller selvpålagt) som en følge av en tidligere hendelse, og det er sannsynlig (mer sannsynlig enn ikke) at det vil skje et økonomisk oppgjør som følge av denne forpliktelsen, samt at beløpets størrelse kan måles pålitelig.

En avsetning for garanti innregnes når de underliggende produkter eller tjenester selges. Avsetningen er basert på historisk informasjon om garantier og en vektning av mulige utfall mot deres sannsynlighet for å inntreffe.

Det er avgitt en garanti for inntil 6 måneders husleie ved selskapets lokaler i Oslo.

Avsetning for tapsbringende kontrakter innregnes når selskapets forventede inntekter fra en kontrakt er lavere enn uunngåelige kostnader som påløpte for å innfri forpliktelsene etter kontrakten.

### Leieavtaler

IFRS 16 Leieavtaler trådte i kraft fra 1. januar 2019, og erstatter IAS 17 Leieavtaler. Fresenius Kabi Norge balansefører rettigheten til å bruke eiendelene og forpliktelsene for de fleste leieavtaler. Derav er det innarbeidet forpliktelse til å betale leie, samt tilhørende «rett til bruk av eiendel» for bruk av underliggende eiendel over leieperioden. Bruksrett avskrives over leieperioden. Det er unntak for kortsiktige leieavtaler, og eiendeler med liten verdi.

### Kontanter og kontantstrømpoppstilling

Kontanter og kontantekvivalenter omfatter kontanter, bankinnskudd og andre kortsiktige, likvide plasseringer. Kontantstrømpoppstillingen er utarbeidet etter den indirekte metode.

### Hendelser etter balansedagen

Ny informasjon etter balansedagen om selskapets finansielle stilling på balansedagen er hensyntatt i årsregnskapet. Hendelser etter balansedagen som ikke påvirker selskapets finansielle stilling på balansedagen, men som vil påvirke selskapets finansielle stilling i fremtiden er opplyst om dersom dette er vesentlig.

---

Dette dokumentet er utarbeidet både på norsk og engelsk. Dersom det skulle vise seg å være uoverensstemmelser mellom de to versjonene, skal den norske versjonen ha forrang.



## Note 2 Salgsinntekter

(Beløp i NOK 1000)

	Fresenius Kabi Norge AS	
	2022	2021
<b>Virksomhetsområde</b>		
Infusjon	250 033	146 405
Ernæring	344 466	299 627
Oncology	1 255 472	975 803
Andre	171 192	161 429
<b>Sum</b>	<b>2 021 163</b>	<b>1 583 265</b>
<b>Geografisk fordeling</b>		
Norge	404 916	373 925
Europa	1 023 867	931 239
USA	538 712	234 181
Andre land	53 668	43 919
<b>Sum</b>	<b>2 021 163</b>	<b>1 583 265</b>
<b>Organsisasjon</b>		
Til konsern selskap	950 800	599 518
Til andre kunder	1 070 364	983 747
<b>Sum</b>	<b>2 021 163</b>	<b>1 583 265</b>

Dette dokumentet er utarbeidet både på norsk og engelsk. Dersom det skulle vise seg å være uoverensstemmelser mellom de to versjonene, skal den norske versjonen ha forrang.



## Note 3 Mellomværende med selskap i samme konsern m.v.

(Beløp i NOK 1000)

Fordringer	2022	2021
Kundefordringer	434 450	273 908
Andre fordringer	268 462	206 078
<b>Sum</b>	<b>702 912</b>	<b>479 986</b>

Gjeld	2022	2021
Annen langsiktig gjeld til foretak i samme konsern	-	-
Leverandørgjeld	200 038	123 667
Annen kortsiktig gjeld	-	-
<b>Sum</b>	<b>200 038</b>	<b>123 667</b>

Det eksisterer ingen pantstillelse, garantier eller annen sikkerhetsstillelse til fordel for foretak i samme konsern.

Andre fordringer utgjør den delen av Fresenius Kabi Norge AS sin bankbeholdning som inngår i konsernkontoordningen til konsernet.

Dette dokumentet er utarbeidet både på norsk og engelsk. Dersom det skulle vise seg å være uoverensstemmelser mellom de to versjonene, skal den norske versjonen ha forrang.



## Oversikt over vesentlige transaksjoner med nærstående parter:

Nærstående part	Eierandel	2022		2021	
		Varesalg	Varekjøp	Varesalg	Varekjøp
FK Bensenville Virtual Plant	0 %	86 837			
Fresenius Digital Technology GmbH	0 %		9 821		
Fresenius Hemocare GmbH	0 %		1 419		
Fresenius Kabi (Schweiz) AG	0 %	11 223	8	10 594	
Fresenius Kabi AB	0 %	62 371	53 878	55 776	58 798
Fresenius Kabi AB (FI)	0 %	3 987			113
Fresenius Kabi AG	0 %		46 822		
FRESENIUS KABI ASIA PACIFIC LTD.	0 %	32 369	44 744		
Fresenius Kabi Australia Pty Limite	0 %	2 702			
Fresenius Kabi Austria GmbH	0 %	16 790	23 448	18 189	19 557
Fresenius Kabi Baltics UAB	0 %	7		8 162	73
Fresenius Kabi Brazil Ltda	0 %	151		5 218	0
Fresenius Kabi Business	0 %		1 260	5 800	8 095
Fresenius Kabi Canada Ltd	0 %	954		11 375	3 490
Fresenius Kabi Danmark AB	0 %	6 719	460	0	2 398
FRESENIUS KABI DEUTSCHLAND GMBH	0 %	182 193	141 650	194 252	175 473
Fresenius Kabi Espana S.A.U	0 %	6 638	7 654		
Fresenius Kabi France	0 %	6 496	25 325	9 466	27 240
FRESENIUS KABI ITALIA S.R.L.	0 %	5 619	40		
FRESENIUS KABI Ltd	0 %	22 564	95	19 222	119
FRESENIUS KABI N.V.	0 %	8 243			
FRESENIUS KABI NEDERLAND BV	0 %	13 238		12 083	
FRESENIUS KABI ONCOLOGY	0 %		1 666		
Fresenius Kabi Polska Sp. z o.o.	0 %	25 302		15 991	3 913
Fresenius Kabi S.A.	0 %	1 173			
Fresenius Kabi USA, LLC	0 %	436 442	1 890	232 549	441
FRESENIUS VIAL S.A.S.	0 %		3 710		

Selskapet har hatt ulike transaksjoner med nærstående selskaper. Alle transaksjoner er foretatt som en del av den ordinære virksomheten og til armlengdes priser. Transaksjonene gjelder kjøp og salg av varer og kjøp av driftsmidler.

Dette dokumentet er utarbeidet både på norsk og engelsk. Dersom det skulle vise seg å være uoverensstemmelser mellom de to versjonene, skal den norske versjonen ha forrang.



## Note 4 Varer

(Beløp i NOK 1000)

	2022	2021
Lager av råvarer	207 692	227 052
Lager egentilvirkede ferdigvarer	257 118	289 176
Lager av handelsvarer	69 795	63 631
<b>Sum</b>	<b>534 605</b>	<b>579 858</b>
Lager er nedskrevet som følge av ukurans med følgende beløp	-41 904	-43 592

Dette dokumentet er utarbeidet både på norsk og engelsk. Dersom det skulle vise seg å være uoverensstemmelser mellom de to versjonene, skal den norske versjonen ha forrang.



## Note 5 Lønnskostnader, antall ansatte

(Beløp i NOK 1000)

	2022	2021
Lønn, feriepenger mv.	385 186	322 189
Arbeidsgiveravgift	61 764	52 177
Pensjonskostnad ytelsespensjon ekskl. aga (Note 6)	890	256
Pensjonskostnader innskuddspensjon (Note 6)	21 006	16 472
Avtalefestet pensjon (AFP)	7 023	7 037
Andre ytelser	8 002	10 141
<b>Sum lønn og personalkostnader</b>	<b>483 870</b>	<b>408 273</b>
Gjennomsnittlig antall årsverk:	609	527

## Ytelser til ledende personer mv.

Ingen styrehonorarer er utbetalt i løpet av regnskapsåret.

	Styre honorar	Lønn	Bonus	Annen godtgjørelse	Verdi tildelte opsjoner	Sum
<b>Management</b>						
Tomasz Moys (Plant Manager)	-	1 947	375	280	-	2 602

Ledergruppen i selskapet mottok en bonus i henhold til et etablert bonusprogram i konsernet. Utover det eksisterer ingen spesielle ordninger for bonus- og etterlønn for ledelsen.

Dette dokumentet er utarbeidet både på norsk og engelsk. Dersom det skulle vise seg å være uoverensstemmelser mellom de to versjonene, skal den norske versjonen ha forrang.



## **Note 6 Pensjoner**

### Innskuddsordninger

Selskapet er pliktig til å ha tjenstepensjonsordning etter lov om obligatorisk tjenstepensjon. Selskapets pensjonsordninger tilfredsstiller kravene i denne lov.

Pensjonsordningene behandles regnskapsmessig i henhold til IAS 19 Pensjonskostnader. Selskapet har en avtalefestet pensjonsordning (AFP) som omfatter 771 aktive personer og ingen pensjonister. AFP-ordningen er behandlet som en innskuddspensjonsordning hvor tilskudd til ordningen fortløpende blir kostnadsført som pensjonskostnad. I 2022 utgjorde premien 2,6% av lønn mellom 1G og 7,1G, for 2023 vil premiesatsen sannsynligvis holdes på 2,6%.

Selskapet har innskuddsbasert pensjonsordning som omfatter i alt 771 personer. De oppfyller krav til obligatorisk tjenstepensjon. Innskuddsplanen omfatter ansatte med minst 20% stilling, og utgjør en sparesats på 5,5% av lønn mellom 1G-12G, i tillegg foretas det en tilleggsparing på 5,5% på lønn mellom 7,1G og 12G. (12G utgjør en årlig årslønn på NOK 1 337 724 per 31.12.22).

### Ytelsesbasert pensjon

Selskapet har utover AFP en lukket gavepensjonsordning, og gjelder for ett fastsatt beløp, for 57 personer. Ordningen inkluderer aldersgruppen født 1948-1964. Personene det gjelder vil få utbetalt avtalt beløp fra de er fylt 64 år og frem til 67 år. Avtalt beløp per person i ordningen er beregnet etter "gammel" modell, og vil ikke endres i årene frem til utbetaling skjer.

Estimert bokført forpliktelse viser NOK 8 924 304.

---

Dette dokumentet er utarbeidet både på norsk og engelsk. Dersom det skulle vise seg å være uoverensstemmelser mellom de to versjonene, skal den norske versjonen ha forrang.



## Note 7 Varige driftsmidler

(Beløp i NOK 1000)

	Tomt	Bygninger	Maskiner og utstyr	Inventar	2022
Anskaffelseskost pr 01.01.2022	7 663	143 554	793 374	7 043	951 635
Overføringer fra anlegg under utførelse		648	119 767	574	120 989
Avgang solgte driftsmidler	-	-	-	-	-
Endring anlegg under utførelse	-	-	-107 793	-	-107 793
<b>Anskaffelseskost 31.12.2022</b>	<b>7 663</b>	<b>144 202</b>	<b>805 349</b>	<b>7 618</b>	<b>964 832</b>
Akkumulerte avskrivninger 31.12.2022	-	-69 096	-493 256	-3 055	-565 406
Utrangering					-
Akkumulerte avskrivninger ved nedskrivninger	-		12 008	-	12 008
<b>Balanseført verdi 31.12.2022</b>	<b>7 663</b>	<b>75 106</b>	<b>324 102</b>	<b>4 563</b>	<b>411 433</b>

	Tomt	Bygninger	Maskiner og utstyr	Inventar	2021
Anskaffelseskost pr 01.01.2021	7 663	143 151	778 835	3 403	933 052
Overføringer fra anlegg under utførelse		403	59 779	3 640	63 822
Avgang solgte driftsmidler	-	0	0	-	-
Endring anlegg under utførelse	-	-	-45 239	-	-45 239
<b>Anskaffelseskost 31.12.2021</b>	<b>7 663</b>	<b>143 554</b>	<b>793 374</b>	<b>7 043</b>	<b>951 635</b>
Akkumulerte avskrivninger 31.12.2021	-	-63 932	-464 169	-2 317	-530 418
Utrangering					-
Akkumulerte avskrivninger ved nedskrivninger	-	173	14 045	-	14 218
<b>Balanseført verdi 31.12.2021</b>	<b>7 663</b>	<b>79 795</b>	<b>343 251</b>	<b>4 726</b>	<b>435 435</b>

Årets avskrivninger		<b>5 284</b>	<b>43 185</b>	<b>738</b>	<b>49 206</b>
Årets nedskrivninger		-	-	-	-

Økonomisk levetid		Inntil 20 år	Inntil 15 år	Inntil 10 år	
Avskrivningsplan		Lineær	Lineær	Lineær	

Dette dokumentet er utarbeidet både på norsk og engelsk. Dersom det skulle vise seg å være uoverensstemmelser mellom de to versjonene, skal den norske versjonen ha forrang.



## Note 8 Immaterielle eiendeler

(Beløp i NOK 1000)

	Registrering av legemidler	Prod. rettigheter	2022
Anskaffelseskost pr 01.01	4 951		4 951
Tilgang		44 744	44 744
Anskaffelseskost 31.12	<b>4 951</b>	<b>44 744</b>	<b>49 695</b>
Akkumulerte avskrivninger 31.12	-4 951	-8 949	-13 900
Akkumulerte nedskrivninger 31.12			
<b>Balanseført verdi pr. 31.12.22</b>	<b>0</b>	<b>35 795</b>	<b>35 795</b>
Årets amortisering	<b>50</b>	<b>8 949</b>	<b>8 999</b>
Årets nedskrivninger			
Økonomisk levetid	5 år		
Amortiseringsplan	Lineær		

Registeringskostnadene tilknyttet legemidler er tilknyttet første gangs registrering av nye produkter og registeringskostnader tilknyttet ulike varianter av produktene, som vil bringe fremtidig økonomisk fortjeneste. Konsernets vesentlighetsgrense for aktivering av nye produkter er TEUR 20 per produkt.

Dette dokumentet er utarbeidet både på norsk og engelsk. Dersom det skulle vise seg å være uoverensstemmelser mellom de to versjonene, skal den norske versjonen ha forrang.



## Note 9 Andre driftskostnader

(Beløp i NOK 1000)

	Fresenius Kabi Norge AS	
	2022	2021
Fraktkostnader	112 057	44 554
Elektrisitet	16 256	8 562
Reklame	7 570	6 940
Reparasjon og vedlikehold	36 622	26 799
Leiekostnader	4 590	4 476
Reisekostnader	2 919	1 789
Konsulenthonorar og vikarbyrå	33 863	33 863
Tap på fordringer	-72	63
Andre driftskostnader	170 253	138 474
<b>Sum andre driftskostnader</b>	<b>384 057</b>	<b>265 519</b>

Spesifikasjon av revisjonshonorar	2022	2021
Lovpålagt revisjon	952	1 060
Andre attestasjonstjenester	70	-
Andre tjenester utenfor revisjon	-	-
Skatterådgivning	-	-
<b>Sum</b>	<b>1 022</b>	<b>1 060</b>

Merverdiavgift er ikke inkludert i revisjonshonoraret.

Dette dokumentet er utarbeidet både på norsk og engelsk. Dersom det skulle vise seg å være uoverensstemmelser mellom de to versjonene, skal den norske versjonen ha forrang.

**Note 10 Leieavtaler****Selskapet som leietaker - balanseførte leieavtaler**

Selskapets eiendeler under balanseførte leieavtaler inkluderer bygninger og annen fast eiendom, maskiner og utstyr, og kjøretøy. I tillegg til leiebetalingene har selskapet forpliktelser til vedlikehold av eiendelene, forsikring og eiendomsskatt. Leieperioden varierer fra 4 år til 15 år.

Leieavtalene inneholder ikke restriksjoner på selskapets utbyttepolitikk eller finansieringsmuligheter.

**Bruksretteiendeler:**

(Beløp i NOK 1000)

Bruksretteiendeler	Bygninger og annen fast eiendom		Maskiner og utstyr		Bygninger og annen fast eiendom		Maskiner og utstyr	
	2021	2022	2021	2022	2021	2022	2021	2022
<b>Anskaffelseskost 1. januar</b>	116 854	158 580	10 850	10 850	107 567	107 567	9 287	9 287
Tilgang av bruksretteiendeler	4 811	4 811	-	-	40 163	40 163	1 563	1 563
Avgang	-	-	-227	-227	-	-	-	-
<b>Anskaffelseskost 31. desember</b>	<b>121 665</b>	<b>163 391</b>	<b>10 623</b>	<b>10 623</b>	<b>147 730</b>	<b>147 730</b>	<b>10 850</b>	<b>10 850</b>
<b>Akkumulerte av- og nedskrivninger 1. januar</b>	51 928	76 191	4 679	4 679	47 668	47 668	4 261	4 261
Avskrivninger	26 119	25 979	741	741	23 845	23 845	2 274	2 274
Nedskrivninger i perioden	-	-	-	-	-	-	-	-
Avgang	-	-	-	-	-	-	-	-
<b>Akkumulerte av- og nedskrivninger 31. desember</b>	<b>78 047</b>	<b>102 170</b>	<b>5 420</b>	<b>5 420</b>	<b>71 513</b>	<b>71 513</b>	<b>6 535</b>	<b>6 535</b>
<b>Balanseført verdi 31. desember</b>	<b>43 618</b>	<b>61 221</b>	<b>5 203</b>	<b>5 203</b>	<b>76 217</b>	<b>76 217</b>	<b>4 315</b>	<b>4 315</b>

**Leieforpliktelser:**

Udiskonterte leieforpliktelser og forfall av betalinger

	2022	2021
Mindre enn 1 år	29 525	27 417
Forfall i 2 og 3 år	31 814	45 860
Forfall i 4 og 5 år	5 222	14 187
Mer enn 5 år	-	-
<b>Totale udiskonterte leieforpliktelser 31. desember</b>	<b>66 560</b>	<b>87 464</b>

Endringer i leieforpliktelser	2022	2021
Totale leieforpliktelser 01. januar	83 659	67 356
Nye/endrede leieforpliktelser innregnet i perioden	10 110	44 885
Betaling av hovedstol	-27 518	-26 122
Rentekostnad tilknyttet leieforpliktelser	-1 968	-2 460
<b>Totale leieforpliktelser 31. desember</b>	<b>64 283</b>	<b>83 659</b>

Hvorav:

- kortsiktig gjeld	33 433	58 069
- langsiktig gjeld	30 850	25 590

Andre leiekostnader innregnet i resultatet	2022	2021
Variable leiebetalinger kostnadsført i perioden	-	-
Driftskostnader i perioden knyttet til kortsiktige leieavtaler (inkludert kortsiktige leieavtaler)	3 250	6 228
Driftskostnader i perioden knyttet til eiendeler av lav verdi (ekskludert kortsiktige leieavtaler)	-	-
<b>Totale leiekostnader inkludert i andre driftskostnader</b>	<b>3 250</b>	<b>6 228</b>

Dette dokumentet er utarbeidet både på norsk og engelsk. Dersom det skulle vise seg å være uoverensstemmelser mellom de to versjonene, skal den norske versjonen ha forrang.



### **Anvendte praktiske løsninger**

Selskapet leier også PC-er, IT-utstyr og maskiner med avtalevilkår fra 1 til 3 år. Selskapet har besluttet å ikke innregne leieavtaler der den underliggende eiendelen har lav verdi, og innregner dermed ikke leieforpliktelser og bruksretteiendeler for noen av disse leieavtalene. I stedet kostnadsføres leiebetalingene når de inntreffer. Selskapet innregner heller ikke leieforpliktelser og bruksretteiendeler for kortsiktige leieavtaler, som presentert i tabellen over.

### **Opsjoner om å forlenge en leieavtale**

Selskapets leieavtaler av bygninger har leieperioder som varierer mellom 5 og 15 år. Flere av avtalene inneholder en rettighet til forlengelse som kan utøves i løpet av avtalens siste periode. Ved inngåelse av en avtale vurderer selskapet om rettigheten til forlengelse med rimelig sikkerhet vil utøves.

### **Kjøpsopsjoner**

Selskapet leier bygg med en leieperiode mellom 5-15 år. Leiekontrakter, vedrørende varelagrene lokalisert i tilknytning til Svinesundsveien 80, inkluderer opsjon til å kjøpe byggene ved endt leieperiode. Fresenius Kabi Norge AS har utøvd denne retten til å kjøpe begge byggene / leieobjektene, og med gjennomføring ved utløp av leieperioden.

---

Dette dokumentet er utarbeidet både på norsk og engelsk. Dersom det skulle vise seg å være uoverensstemmelser mellom de to versjonene, skal den norske versjonen ha forrang.



## Note 11 Finansposter

(Beløp i NOK 1000)

<b>Finansinntekter</b>	<b>2022</b>	<b>2021</b>
Renteinntekter	109	2
Renteinntekt fra selskap i samme konsern	2 279	54
Valutagevinster	98 923	55 393
Andre finansinntekter	-	-
<b>Sum finansinntekter</b>	<b>101 310</b>	<b>55 449</b>

<b>Finanskostnader</b>	<b>2022</b>	<b>2021</b>
Rentekostnader	2 574	2 581
Rentekostnad på lån fra Fresenius Kabi AG	23	18
Valutatap	55 107	59 789
Andre finanskostnader	90	91
<b>Sum finanskostnader</b>	<b>57 794</b>	<b>62 479</b>

Dette dokumentet er utarbeidet både på norsk og engelsk. Dersom det skulle vise seg å være uoverensstemmelser mellom de to versjonene, skal den norske versjonen ha forrang.



## Note 12 Skattekostnad

(Beløp i NOK 1000)

<b>Årets skattekostnad fordeler seg på</b>	<b>2022</b>	<b>2021</b>
Betalbar skatt	28 540	41 480
Korreksjon betalbar skatt tidligere år	4 598	-79
Endring i utsatt skatt	27 899	207
<b>Sum skattekostnad</b>	<b>61 038</b>	<b>41 608</b>
	<b>0</b>	
<b>Beregning betalbar skatt</b>	<b>2022</b>	<b>2021</b>
Ordinært resultat før skattekostnad	255 948	189 310
Andre resultatkomponenter for IFRS-foretak	-	-419
Permanente forskjeller (+/-) *)	591	239
Endring i midlertidige forskjeller	-126 814	-586
<b>Årets skattegrunnlag</b>	<b>129 725</b>	<b>188 544</b>

<b>Oversikt over midlertidige forskjeller</b>	<b>2022</b>	<b>2021</b>
Driftsmidler	106 849	112 455
Varebeholdning	14 739	39 966
Fordringer	-5 538	-154 527
Leieavtaler	-3 289	-3 126
Pensjon	-8 942	-9 257
Garantiavsetning pumper	-4 020	-3 796
Regnskapsmessig uopptjent inntekt	-9 938	-20 490
Andre avsetninger for forpliktelser	-4 722	-2 900
<b>Sum</b>	<b>85 138</b>	<b>-41 676</b>

(Utsatt skatt) / skattefordel **-18 730** **9 169**

Skattesats benyttet ved beregning av utsatt skatt 22 % 22 %

Forklaring til hvorfor årets skattekostnad ikke utgjør 22 % av resultat før skatt:

	<b>2022</b>	<b>2021</b>
Ordinært resultat før skatt	255 948	189 310
22 % skatt av resultat før skatt	56 309	41 648
Permanente forskjeller (22 %)	130	53
Utsatt skatt pensjon i andre inntekter og kostnader	0	-92
Korreksjon betalbar skatt tidligere år	4 598	0
<b>Beregnet skattekostnad</b>	<b>61 038</b>	<b>41 608</b>

Effektiv skattesats 24 % 22 %

Dette dokumentet er utarbeidet både på norsk og engelsk. Dersom det skulle vise seg å være uoverensstemmelser mellom de to versjonene, skal den norske versjonen ha forrang.



## Note 13 Kundefordringer

(Beløp i NOK 1000)

	2022	2021
Kundefordringer 3.part	211 886	307 729
Kundefordringer konsern	434 450	273 908
Avsetning tap på fordringer	-5 538	-154 527
<b>Sum</b>	<b>640 798</b>	<b>427 109</b>
<b>Kundefordringer etter valuta</b>	<b>2022</b>	<b>2021</b>
<i>derav CHF</i>	4 828	1 965
<i>derav DKK</i>	2 286	2 528
<i>derav EUR</i>	270 156	203 827
<i>derav GBP</i>	9 736	8 797
<i>derav NOK</i>	85 346	65 202
<i>derav SEK</i>	19 031	18 519
<i>derav USD</i>	241 029	280 798
<b>Sum</b>	<b>632 413</b>	<b>581 637</b>
<b>Kundefordringer etter forfall</b>	<b>2022</b>	<b>2021</b>
<i>ikke forfalt</i>	605 990	430 870
<i>forfalt mellom 1 og 90 dager</i>	18 882	-12 909
<i>forfalt mellom 91 og 183 dager</i>	-2 073	1 488
<i>forfalt mellom 184 og 365 dager</i>	-1 510	74 861
<i>forfalt mer enn 365 dager</i>	11 123	87 326
<b>Sum</b>	<b>632 413</b>	<b>581 637</b>
Endring i avsetning tap på krav	148 989	-5 065

Dette dokumentet er utarbeidet både på norsk og engelsk. Dersom det skulle vise seg å være uoverensstemmelser mellom de to versjonene, skal den norske versjonen ha forrang.



## Note 14 Bankinnskudd, kontanter og lignende

(Beløp i NOK 1000)

	2022	2021
Bundne skattetrekksmidler	16 266	14 322
Øvrige bankinnskudd og kontanter	-	-
<b>Sum bankinnskudd og kontanter</b>	<b>16 266</b>	<b>14 322</b>
Ubenyttet del av kassekreditt i Nordea	-	-
Ubenyttet del av kassekreditt i BMG	-	-
Ubenyttet del av kassekreditt IHC	10 448	10 470
<b>Sum likvide midler</b>	<b>26 714</b>	<b>24 792</b>

Selskapet har 1mEUR kreditt via konsernets IHC ordning.

Dette dokumentet er utarbeidet både på norsk og engelsk. Dersom det skulle vise seg å være uoverensstemmelser mellom de to versjonene, skal den norske versjonen ha forrang.



## Note 15 Egenkapital, aksjekapital og utbytte

(Beløp i NOK 1000)

	2022			
	Aksjekapital	Estimatavvik pensjon	Annen EK	
Egenkapital per 01.01.2021	50 670	464	1 292 098	1 343 232
Årets resultat	-	-	194 910	194 910
Tilleggs utbytte	-	-	-100 000	-100 000
Andre inntekter og kostnader	-	-	-	0
Andre justeringer	-	-	-	0
<b>Egenkapital 31.12.2022</b>	<b>50 670</b>	<b>464</b>	<b>1 387 008</b>	<b>1 438 142</b>

### Aksjekapital og aksjonærinformasjon:

Aksjekapitalen i Fresenius Kabi Norge AS pr. 31.12.2022 består kun av en aksjeklasse:

	Antall	Pålydende	2022
A-aksjer	50 670	1 000	50 670

Alle aksjer i Fresenius Kabi Norge AS er eid av Fresenius Kabi AB.

Konsernets årsregnskap kan hentes på: <https://www.fresenius.com/financial-results>.

Dette dokumentet er utarbeidet både på norsk og engelsk. Dersom det skulle vise seg å være uoverensstemmelser mellom de to versjonene, skal den norske versjonen ha forrang.



## Note 16 Avsetning forpliktelser

(Beløp i NOK 1000)

	Uopptjent inntekt	Garantier	Andre avsetninger	2022
<b>Balanse 01.01.2022</b>	<b>20 490</b>	<b>3 796</b>	<b>76 854</b>	<b>101 140</b>
Avsatt	2 311	224	85 913	88 448
Avsetning reversert	-12 863		-29 608	-42 471
Benyttet avsetning			-51 265	-51 265
<b>Balanse 31.12.2022</b>	<b>9 938</b>	<b>4 020</b>	<b>81 894</b>	<b>95 852</b>

### Uopptjent inntekt

Selskapet inngikk en avtale i 2020 med et eksternt selskap om å utvikle et nytt emballasjeformat for et eksisterende kontraktproduksjonsprodukt. I forbindelse med prosjektet mottok selskapet et ikke-refunderbart beløp på MNOK 5.2. Fresenius Kabi har vurdert at dette beløpet er en forskuddsbetaling for fremtidige leveranser, og inntektsføres i tråd med kontraktens levetid.

### Avsetning garanti

Selskapet gir 2 års garanti på solgte pumper. Garantiaavsetning er basert på historisk erfaring.

### Uopptjent inntekt

Selskapet inngikk en avtale i 2018 med et eksternt selskap om oppsett av en fryser. I forbindelse med oppsettet mottok selskapet et ikke-refunderbart tilskudd på MNOK 18. Fresenius Kabi har vurdert at dette tilskuddet som en forskuddsbetaling for fremtidige leveranser og inntektsføres tilskuddet i takt med kontraktens levetid.

Dette dokumentet er utarbeidet både på norsk og engelsk. Dersom det skulle vise seg å være uoverensstemmelser mellom de to versjonene, skal den norske versjonen ha forrang.



**Note 17 Garantier**

Selskapet har stilt sikkerhet for inntil 6 måneders husleie knyttet til leie av lokaler i Gjerdrumsvei 10 A.

---

Dette dokumentet er utarbeidet både på norsk og engelsk. Dersom det skulle vise seg å være uoverensstemmelser mellom de to versjonene, skal den norske versjonen ha forrang.



## **Note 18 Finansielle risiko**

Selskapet benytter seg av ulike finansielle instrumenter i forbindelse med styringen av finansiell risiko, både for å kunne skaffe kapital til nødvendige investeringer, samt drive den daglige driften. Selskapet benytter ikke finansielle instrumenter for omsetningsformål.

De viktigste finansielle risikoer selskapet er utsatt for er knyttet til kreditt risiko, likviditetsrisiko og valutarisiko.

### **Kreditt risiko**

Selskapet er hovedsakelig eksponert for kreditt risiko knyttet til kundefordringer og andre kortsiktige fordringer. Kreditt risikoen reduseres ved at alle motparter som får kreditt hos selskapet skal kredittvurderes og godkjennes.

Det foreligger ingen vesentlig kreditt risiko knyttet til én enkelt motpart eller flere motparter som kan oppfattes som en gruppe på grunn av likheter i kreditt risikoen.

Selskapet har retningslinjer for å påse at salg kun foretas til kunder som tidligere ikke har hatt vesentlige betalingsproblemer og at utestående beløp ikke overstiger fastsatte kreditt rammer.

### **Likviditetsrisiko**

Likviditetsrisiko er risikoen for at selskapet ikke vil være i stand til å betjene sine finansielle forpliktelser etter hvert som de forfaller. Selskapet overvåker utviklingen i likviditeten løpende og utarbeider løpende prognoser for selskapets kontantstrøm og likviditetsreserve. Selskapets strategi for å håndtere likviditetsrisiko er å ha tilstrekkelig med likvide midler til enhver tid, slik at man kan innfri finansielle forpliktelser ved forfall, også ved ekstraordinære hendelser, uten å risikere uakseptable tap eller selskapets rykte. Ubenyttede kreditt muligheter er omtalt i note 14.

### **Valutarisiko**

Per dags dato er det betydelig kjøp og salg som foregår i utenlandsk valuta. Risikoen kompenseres i all hovedsak ved at både innkjøp av råvarer og salg skjer i utenlandsk valuta. Ved behov foretas det kjøp og salg av finansielle instrumenter for å begrense underliggende risiko i selskapet.

---

Dette dokumentet er utarbeidet både på norsk og engelsk. Dersom det skulle vise seg å være uoverensstemmelser mellom de to versjonene, skal den norske versjonen ha forrang.



## Note 19 Estimatusikkerhet

Ved utarbeidelsen av årsregnskapet har selskapets ledelse benyttet estimater basert på beste skjønn og forutsetninger som er vurdert å være realistiske. Det vil kunne oppstå situasjoner eller endringer i markedsforhold som kan medføre endrede estimater, og dermed påvirke selskapets eiendeler, gjeld, egenkapital og resultat.

Selskapets mest vesentlige regnskapsestimater er knyttet til følgende poster:

- Avskrivninger på varige driftsmidler
- Nedskrivning/reversering av immaterielle eiendeler samt varige driftsmidler og reversering av nedskrivninger for varige driftsmidler
- Netto pensjonsforpliktelser
- Utsatt skatt

### **Produksjonsutstyr:**

Forventet brukstid på selskapets produksjonsutstyr er påvirket av den teknologiske utvikling. Tidligere antok selskapet at den teknologiske utvikling ville vesentlig forkorte brukstiden og avskrivningsperiodene ble derfor tilsvarende redusert. I praksis har det imidlertid vist seg at produksjonsutstyret har blitt anvendt i en lengre periode. Dagens investeringer i produksjonsmaskiner har en avskrivningsperiode er på 15 år, mot tidligere 10 år.

### **Immaterielle eiendeler:**

Selskapets balanseførte verdier tilknyttet registreringskostnader av legemidler vurderes årlig for nedskrivning og for eventuelt reversering av tidligere nedskrivninger. Se ytterligere detaljer i note 8, immaterielle eiendeler.

---

Dette dokumentet er utarbeidet både på norsk og engelsk. Dersom det skulle vise seg å være uoverensstemmelser mellom de to versjonene, skal den norske versjonen ha forrang.



Til generalforsamlingen i Fresenius Kabi Norge AS

## Uavhengig revisors beretning

### Konklusjon

Vi har revidert årsregnskapet for Fresenius Kabi Norge AS som består av balanse per 31. desember 2022, resultatregnskap, oppstilling av totalresultatet og kontantstrømoppstilling for regnskapsåret avsluttet per denne datoen og noter til årsregnskapet, herunder et sammendrag av viktige regnskapsprinsipper.

Etter vår mening

- oppfyller årsregnskapet gjeldende lovkrav, og
- gir årsregnskapet et rettviseende bilde av selskapets finansielle stilling per 31. desember 2022, og av dets resultater og kontantstrømmer for regnskapsåret avsluttet per denne datoen i samsvar med forenklet anvendelse av internasjonale regnskapsstandarder etter regnskapsloven § 3–9.

### Grunnlag for konklusjonen

Vi har gjennomført revisjonen i samsvar med International Standards on Auditing (ISA-ene). Våre oppgaver og plikter i henhold til disse standardene er beskrevet nedenfor under *Revisors oppgaver og plikter ved revisjonen av årsregnskapet*. Vi er uavhengige av selskapet i samsvar med kravene i relevante lover og forskrifter i Norge og International Code of Ethics for Professional Accountants (inkludert internasjonale uavhengighetsstandarder) utstedt av International Ethics Standards Board for Accountants (IESBA-reglene), og vi har overholdt våre øvrige etiske forpliktelser i samsvar med disse kravene. Innhentet revisjonsbevis er etter vår vurdering tilstrekkelig og hensiktsmessig som grunnlag for vår konklusjon.

### Øvrig informasjon

Styret og daglig leder (ledelsen) er ansvarlige for informasjonen i årsberetningen. Øvrig informasjon omfatter informasjon i årsrapporten bortsett fra årsregnskapet og den tilhørende revisjonsberetningen. Vår konklusjon om årsregnskapet ovenfor dekker ikke informasjonen i årsberetningen.

I forbindelse med revisjonen av årsregnskapet er det vår oppgave å lese årsberetningen. Formålet er å vurdere hvorvidt det foreligger vesentlig inkonsistens mellom årsberetningen og årsregnskapet og den kunnskap vi har opparbeidet oss under revisjonen av årsregnskapet, eller hvorvidt informasjon i årsberetningen ellers fremstår som vesentlig feil. Vi har plikt til å rapportere dersom årsberetningen fremstår som vesentlig feil. Vi har ingenting å rapportere i så henseende.

Basert på kunnskapen vi har opparbeidet oss i revisjonen, mener vi at årsberetningen

- er konsistent med årsregnskapet og
- inneholder de opplysninger som skal gis i henhold til gjeldende lovkrav.

PricewaterhouseCoopers AS, Dronning Eufemias gate 71, Postboks 748 Sentrum, NO-0106 Oslo  
T: 02316, org. no.: 987 009 713 MVA, [www.pwc.no](http://www.pwc.no)  
Statsautoriserte revisorer, medlemmer av Den norske Revisorforening og autorisert regnskapsførerselskap



## Ledelsens ansvar for årsregnskapet

Ledelsen er ansvarlig for å utarbeide årsregnskapet og for at det gir et rettvisende bilde i samsvar med forenklet anvendelse av internasjonale regnskapsstandarder etter regnskapsloven § 3–9. Ledelsen er også ansvarlig for slik internkontroll som den finner nødvendig for å kunne utarbeide et regnskap som ikke inneholder vesentlig feilinformasjon, verken som følge av misligheter eller utilsiktede feil.

Ved utarbeidelsen av årsregnskapet må ledelsen ta standpunkt til selskapets evne til fortsatt drift og opplyse om forhold av betydning for fortsatt drift. Forutsetningen om fortsatt drift skal legges til grunn for årsregnskapet med mindre ledelsen enten har til hensikt å avvike selskapet eller legge ned virksomheten, eller ikke har noe realistisk alternativ til dette.

## Revisors oppgaver og plikter ved revisjonen av årsregnskapet

Vårt mål er å oppnå betryggende sikkerhet for at årsregnskapet som helhet ikke inneholder vesentlig feilinformasjon, verken som følge av misligheter eller utilsiktede feil, og å avgi en revisjonsberetning som inneholder vår konklusjon. Betryggende sikkerhet er en høy grad av sikkerhet, men ingen garanti for at en revisjon utført i samsvar med ISA-ene, alltid vil avdekke vesentlig feilinformasjon. Feilinformasjon kan oppstå som følge av misligheter eller utilsiktede feil. Feilinformasjon er å anse som vesentlig dersom den enkeltvis eller samlet med rimelighet kan forventes å påvirke de økonomiske beslutningene som brukerne foretar på grunnlag av årsregnskapet.

For videre beskrivelse av revisors oppgaver og plikter vises det til:  
<https://revisorforeningen.no/revisjonsberetninger>

Oslo, 23. juni 2023

**PricewaterhouseCoopers AS**

Herman Skibrek  
Statsautorisert revisor  
(elektronisk signert)



 Securely signed with Brevio

Revisjonsberetning

**Signers:**

<b>Name</b>	<b>Method</b>	<b>Date</b>
Skibrek, Herman	BANKID	2023-06-27 11:51

**This document package contains:**

- Closing page (this page)
- The original document(s)
- The electronic signatures. These are not visible in the document, but are electronically integrated.



This file is sealed with a digital signature.  
The seal is a guarantee for the authenticity  
of the document.