



ÅRSREGNSKAPET FOR REGNSKAPSÅRET 2022 - GENERELL INFORMASJON

Enheten

Organisasjonsnummer: 937 564 007
Organisasjonsform: Aksjeselskap
Foretaksnavn: AGDER VEITRANSPORT AS
Forretningsadresse: Åneveien 3
4580 LYNGDAL

Regnskapsår

Årsregnskapets periode: 01.01.2022 - 31.12.2022

Konsern

Morselskap i konsern: Nei

Regnskapsregler

Regler for små foretak benyttet: Ja
Benyttet ved utarbeidelsen av årsregnskapet til selskapet: Regnskapslovens alminnelige regler

Årsregnskapet fastsatt av kompetent organ

Bekreftet av representant for selskapet: Olav B Løland
Dato for fastsettelse av årsregnskapet: 12.05.2023

Grunnlag for avgivelse

År 2022: Årsregnskapet er elektronisk innlevert
År 2021: Tall er hentet fra elektronisk innlevert årsregnskap fra 2022

Det er ikke krav til at årsregnskapet m.v. som sendes til Regnskapsregisteret er undertegnet. Kontrollen på at dette er utført ligger hos revisor/enhetens øverste organ. Sikkerheten ivaretas ved at innsender har rolle/rettighet for innsending av årsregnskapet via Altinn, og ved at det bekreftes at årsregnskapet er fastsatt av kompetent organ.

Brønnøysundregistrene, 04.07.2024



Resultatregnskap

Beløp i: NOK	Note	2022	2021
RESULTATREGNSKAP			
Inntekter			
Salgsinntekt		37 534 681	36 712 442
Annen driftsinntekt		7 528 250	4 600 895
Sum inntekter		45 062 930	41 313 337
Kostnader			
Varekostnad		6 136 071	6 976 577
Lønnskostnad	2	13 036 752	12 796 137
Avskrivning av driftsmidler	3	3 028 818	3 000 000
Annen driftskostnad	2	21 524 317	18 925 123
Sum kostnader		43 725 958	41 697 836
Driftsresultat		1 336 973	-384 499
Finansinntekter og finanskostnader			
Annen renteinntekt		21 215	1 026
Sum finansinntekter		21 215	1 026
Annen rentekostnad		746 251	436 852
Annen finanskostnad		2	-26 400
Sum finanskostnader		746 252	410 452
Netto finans		-725 037	-409 426
Ordinært resultat før skattekostnad		611 935	-793 926
Skattekostnad på resultat	4	134 692	-174 664
Ordinært resultat etter skattekostnad		477 243	-619 262
Årsresultat		477 243	-619 262
Årsresultat etter minoritetsinteresser		477 243	-619 262
Totalresultat		477 243	-619 262
Overføringer og disponeringer			



Resultatregnskap

Beløp i: NOK	Note	2022	2021
Ordinært utbytte	5		
Konsernbidrag	5		
Avgitt konsernbidrag	5		
Udekket tap	5, 5		
Avsatt til annen egenkapital	5	477 243	-619 262
Overført fra annen egenkapital	5		
Sum overføringer og disponeringer		477 243	-619 262



Balanse

Beløp i: NOK	Note	2022	2021
BALANSE - EIENDELER			
Anleggsmidler			
Immaterielle eiendeler			
Utsatt skattefordel	4	890 644	1 025 336
Sum immaterielle eiendeler		890 644	1 025 336
Varige driftsmidler			
Tomter, bygninger o.a. fast eiendom	3, 6	14 670 523	7 455 530
Transportmidler	3, 6	32 210 000	34 578 418
Skip og flytende installasjoner	3, 6		
Driftsløsøre, inventar o.a. utstyr	3, 6	120 000	150 000
Sum varige driftsmidler		47 000 523	42 183 947
Finansielle anleggsmidler			
Investering i annet foretak i samme konsern	7		
Investeringer i tilknyttet selskap	7		
Investeringer i aksjer og andeler	7	585 080	585 080
Sum finansielle anleggsmidler		585 080	585 080
Sum anleggsmidler		48 476 247	43 794 363
Omløpsmidler			
Varer			
Lager av varer og annen beholdning	6		
Fordringer			
Kundefordringer	6	4 269 775	4 556 247
Andre kortsiktige fordringer		1 289 417	375 793
Sum fordringer		5 559 192	4 932 040
Bankinnskudd, kontanter og lignende			
Bankinnskudd, kontanter o.l.		573 808	4 240 718
Sum bankinnskudd, kontanter og lignende		573 808	4 240 718
Sum omløpsmidler		6 133 000	9 172 758



Balanse

Beløp i: NOK	Note	2022	2021
SUM EIENDELER		54 609 247	52 967 121
BALANSE - EGENKAPITAL OG GJELD			
Egenkapital			
Innskutt egenkapital			
Aksjekapital	5, 8	500 000	500 000
Overkurs	5		
Sum innskutt egenkapital		500 000	500 000
Opptjent egenkapital			
Annen egenkapital	5	-3 732 519	-4 209 762
Sum opptjent egenkapital		-3 732 519	-4 209 762
Sum egenkapital		-3 232 519	-3 709 762
Gjeld			
Langsiktig gjeld			
Utsatt skatt	4		
Annen langsiktig gjeld			
Obligasjonslån		13 000 000	12 500 000
Gjeld til kredittinstitusjoner	6	20 608 205	19 209 885
Øvrig langsiktig gjeld	8	17 452 187	12 491 424
Sum annen langsiktig gjeld		51 060 391	44 201 308
Sum langsiktig gjeld		51 060 391	44 201 308
Kortsiktig gjeld			
Gjeld til kredittinstitusjoner	6	514 096	
Leverandørgjeld		2 813 384	9 433 605
Betalbar skatt	4		
Skyldig offentlige avgifter		1 705 642	1 587 490
Utbytte	5		
Annen kortsiktig gjeld		1 748 251	1 454 481
Sum kortsiktig gjeld		6 781 374	12 475 576
Sum gjeld		57 841 765	56 676 884



Balanse

Beløp i: NOK	Note	2022	2021
SUM EGENKAPITAL OG GJELD		54 609 246	52 967 122



Brønnøysundregistrene

ÅRSREGNSKAP FOR REGNSKAPSÅRET 2022 - GENERELL INFORMASJON

Journalnummer: 2023 440092

Enheten

Organisasjonsnummer: 937 564 007
Organisasjonsform: Aksjeselskap
Foretaksnavn: AGDER VEITRANSPORT AS
Forretningsadresse: Åneveien 3
4580 LYNGDAL

Regnskapsår

Årsregnskapets periode: 01.01.2022 - 31.12.2022

Konsern

Morselskap i konsern: Nei

Regnskapsregler

Regler for små foretak benyttet: Ja
Benyttet ved utarbeidelsen av
årsregnskapet til selskapet: Regnskapslovens alminnelige regler

Årsregnskapet fastsatt av kompetent organ

Bekreftet av representant for selskapet: Olav B Løland
Dato for fastsettelse av årsregnskapet: 12.05.2023

Grunnlag for avgivelse

År 2022: Årsregnskap er elektronisk innlevert.
År 2021: Tall er hentet fra elektronisk innlevert årsregnskap fra 2022.

Det er ikke krav til at årsregnskapet m.v. som sendes til Regnskapsregisteret er undertegnet. Kontrollen på at dette er utført ligger hos revisor/enhetens øverste organ. Sikkerheten ivaretas ved at innsender har rolle/rettighet for innsending av årsregnskapet via Altinn, og ved at det bekreftes at årsregnskapet er fastsatt av kompetent organ.

Brønnøysundregistrene, 08.06.2023



Organisasjonsnr: 937 564 007
AGDER VEITRANSPORT AS

RESULTATREGNSKAP

Beløp i: NOK	Note	2022	2021
RESULTATREGNSKAP			
Inntekter			
Salgsinntekt		37 534 681	36 712 442
Annen driftsinntekt		7 528 250	4 600 895
Sum inntekter		45 062 930	41 313 337
Kostnader			
Varekostnad		6 136 071	6 976 577
Lønnskostnad	2	13 036 752	12 796 137
Avskrivning av driftsmidler	3	3 028 818	3 000 000
Annen driftskostnad	2	21 524 317	18 925 123
Sum kostnader		43 725 958	41 697 836
Driftsresultat		1 336 973	-384 499
Finansinntekter og finanskostnader			
Annen renteinntekt		21 215	1 026
Sum finansinntekter		21 215	1 026
Annen rentekostnad		746 251	436 852
Annen finanskostnad	2		-26 400
Sum finanskostnader		746 252	410 452
Netto finans		-725 037	-409 426
Ordinært resultat før skattekostnad			
Skattekostnad på resultat	4	134 692	-174 664
Ordinært resultat etter skattekostnad		477 243	-619 262
Årsresultat		477 243	-619 262
Årsresultat etter minoritetsinteresser		477 243	-619 262
Totalresultat		477 243	-619 262
Overføringer og disponeringer			
Ordinært utbytte	5		
Konsernbidrag	5		
Avgitt konsernbidrag	5		
Udekket tap	5, 5		
Avsatt til annen egenkapital	5	477 243	-619 262
Overført fra annen egenkapital	5		



Sum overføringer og
disponeringer

477 243

-619 262



Organisasjonsnr: 937 564 007
AGDER VEITRANSPORT AS

BALANSE

Beløp i: NOK	Note	2022	2021
BALANSE - EIENDELER			
Anleggsmidler			
Immaterielle eiendeler			
Utsatt skattefordel	4	890 644	1 025 336
Sum immaterielle eiendeler		890 644	1 025 336
Varige driftsmidler			
Tomter, bygninger o.a.			
fast eiendom	3, 6	14 670 523	7 455 530
Transportmidler	3, 6	32 210 000	34 578 418
Skip og flytende installasjoner	3, 6		
Driftsløsøre, inventar o. a. utstyr	3, 6	120 000	150 000
Sum varige driftsmidler		47 000 523	42 183 947
Finansielle anleggsmidler			
Investering i annet foretak i samme konsern			
Investeringer i tilknyttet selskap	7		
Investeringer i aksjer og andeler	7	585 080	585 080
Sum finansielle anleggsmidler		585 080	585 080
Sum anleggsmidler		48 476 247	43 794 363
Omløpsmidler			
Varer			
Lager av varer og annen beholdning	6		
Fordringer			
Kundefordringer	6	4 269 775	4 556 247
Andre kortsiktige fordringer		1 289 417	375 793
Sum fordringer		5 559 192	4 932 040
Bankinnskudd, kontanter og lignende			
Bankinnskudd, kontanter o. l.			
		573 808	4 240 718
Sum bankinnskudd, kontanter og lignende		573 808	4 240 718
Sum omløpsmidler		6 133 000	9 172 758
SUM EIENDELER		54 609 247	52 967 121



BALANSE - EGENKAPITAL OG GJELD

Egenkapital

Innskutt egenkapital

Aksjekapital	5, 8	500 000	500 000
--------------	------	---------	---------

Overkurs	5		
----------	---	--	--

Sum innskutt egenkapital		500 000	500 000
---------------------------------	--	----------------	----------------

Opptjent egenkapital

Annen egenkapital	5	-3 732 519	-4 209 762
-------------------	---	------------	------------

Sum opptjent egenkapital		-3 732 519	-4 209 762
---------------------------------	--	-------------------	-------------------

Sum egenkapital		-3 232 519	-3 709 762
------------------------	--	-------------------	-------------------

Gjeld

Langsiktig gjeld

Utsatt skatt	4		
--------------	---	--	--

Annen langsiktig gjeld

Obligasjonslån		13 000 000	12 500 000
----------------	--	------------	------------

Gjeld til			
-----------	--	--	--

kredittinstitusjoner	6	20 608 205	19 209 885
----------------------	---	------------	------------

Øvrig langsiktig gjeld	8	17 452 187	12 491 424
------------------------	---	------------	------------

Sum annen langsiktig gjeld		51 060 391	44 201 308
-----------------------------------	--	-------------------	-------------------

Sum langsiktig gjeld		51 060 391	44 201 308
-----------------------------	--	-------------------	-------------------

Kortsiktig gjeld

Gjeld til			
-----------	--	--	--

kredittinstitusjoner	6	514 096	
----------------------	---	---------	--

Leverandørgjeld		2 813 384	9 433 605
-----------------	--	-----------	-----------

Betalbar skatt	4		
----------------	---	--	--

Skyldig offentlige avgifter		1 705 642	1 587 490
-----------------------------	--	-----------	-----------

Utbytte	5		
---------	---	--	--

Annen kortsiktig gjeld		1 748 251	1 454 481
------------------------	--	-----------	-----------

Sum kortsiktig gjeld		6 781 374	12 475 576
-----------------------------	--	------------------	-------------------

Sum gjeld		57 841 765	56 676 884
------------------	--	-------------------	-------------------

SUM EGENKAPITAL OG GJELD		54 609 246	52 967 122
---------------------------------	--	-------------------	-------------------



Organisasjonsnr: 937 564 007
AGDER VEITRANSPORT AS

NOTEOPPLYSNINGER - SELSKAP - alle poster oppgitt i hele tall

Note

Antall årsverk i regnskapsåret
20.00

<u>Sum</u>	<u>Beløp</u>
<u>Balanseført verdi 31.12.</u>	<u>Varige driftsmidler Immaterielle eiend.</u>

Konsernregnskap

Morselskapet sitt navn

Forretningskontor for morselskapet

Begrunnelse for at datterselskap er utelatt fra konsolideringen

<u>Samlet beløp - tilknyttet selskap</u>	<u>Årets</u>	<u>Fjorårets</u>
--	--------------	------------------

<u>Samlet beløp - foretak i samme konsern</u>	<u>Årets</u>	<u>Fjorårets</u>
---	--------------	------------------

<u>Samlet beløp - foretak i samme konsern</u>	<u>Årets</u>	<u>Fjorårets</u>
---	--------------	------------------

<u>Samlet beløp - felles kontrollert virksomhet</u>	<u>Årets</u>	<u>Fjorårets</u>
---	--------------	------------------

<u>Pantstillelse</u>	<u>Beløp</u>
----------------------	--------------

<u>Beholdning av egne aksjer</u>	<u>Antall</u>	<u>Pålydende</u>	<u>Andel av aksjek.</u>
----------------------------------	---------------	------------------	-------------------------



Årsregnskap 2022 Agder Veitransport AS

Organisasjonsnr: 937 564 007



Resultatregnskap

Driftsinntekter og driftskostnader	Note	2022	2021
Salgsinntekt		37 534 681	36 712 442
Annen driftsinntekt		7 528 250	4 600 895
Sum driftsinntekter		45 062 930	41 313 337
Varekostnad		6 136 071	6 976 577
Lønnskostnad	2	13 036 752	12 796 137
Avskrivning av driftsmidler	3	3 028 818	3 000 000
Annen driftskostnad	2	21 524 317	18 925 123
Sum driftskostnader		43 725 958	41 697 836
Driftsresultat		1 336 973	-384 499
Finansinntekter og finanskostnader			
Annen renteinntekt		21 215	1 026
Annen rentekostnad		746 251	436 852
Annen finanskostnad		2	-26 400
Resultat av finansposter		-725 037	-409 426
Resultat før skattekostnad		611 935	-793 926
Skattekostnad på resultat	4	134 692	-174 664
Årsresultat		477 243	-619 262
Overføringer			
Avsatt til annen egenkapital	5	477 243	-619 262
Sum overføringer		477 243	-619 262

Agder Veittransport AS



Balanse




Etendeler	Note	2022	2021
Anleggsmidler			
<i>Immaterielle eiendeler</i>			
Utsatt skattefordel	4	890 644	1 025 336
Sum immaterielle eiendeler		890 644	1 025 336
<i>Varige driftsmidler</i>			
Tomter, bygninger o.a. fast eiendom	3, 6	14 670 523	7 455 530
Transportmidler	3, 6	32 210 000	34 578 418
Driftsløsøre, inventar o.a. utstyr	3, 6	120 000	150 000
Sum varige driftsmidler		47 000 523	42 183 947
<i>Finansielle anleggsmidler</i>			
Investeringer i aksjer og andeler	7	585 080	585 080
Sum finansielle anleggsmidler		585 080	585 080
Sum anleggsmidler		48 476 247	43 794 363
Omløpsmidler			
<i>Fordringer</i>			
Kundefordringer	6	4 269 775	4 556 247
Andre kortsiktige fordringer		1 289 417	375 793
Sum fordringer		5 559 192	4 932 040
<i>Bankinnskudd, kontanter o.l</i>			
Bankinnskudd, kontanter o.l.		573 808	4 240 718
Sum bankinnskudd, kontanter o.l		573 808	4 240 718
Sum omløpsmidler		6 133 000	9 172 758
Sum eiendeler		54 609 247	52 967 121

Agder Veltransport AS



Balanse

Egenkapital og gjeld	Note	2022	2021
Egenkapital			
<i>Innskutt egenkapital</i>			
Aksjekapital	5, 8	500 000	500 000
Sum innskutt egenkapital		<u>500 000</u>	<u>500 000</u>
<i>Opptjent egenkapital</i>			
Annen egenkapital	5	-3 732 519	-4 209 762
Sum opptjent egenkapital		<u>-3 732 519</u>	<u>-4 209 762</u>
Sum egenkapital		<u>-3 232 519</u>	<u>-3 709 762</u>
Gjeld			
<i>Avsetning for forpliktelser</i>			
<i>Annen langsiktig gjeld</i>			
Annen langsiktig gjeld		13 000 000	12 500 000
Gjeld til kredittinstitusjoner	6	20 608 205	19 209 885
Øvrig langsiktig gjeld	8	17 452 187	12 491 424
Sum annen langsiktig gjeld		<u>51 060 391</u>	<u>44 201 308</u>
<i>Kortsiktig gjeld</i>			
Gjeld til kredittinstitusjoner	6	514 096	0
Leverandørgjeld		2 813 384	9 433 605
Skyldig offentlige avgifter		1 705 642	1 587 490
Annen kortsiktig gjeld		1 748 251	1 454 481
Sum kortsiktig gjeld		<u>6 781 374</u>	<u>12 475 576</u>
Sum gjeld		<u>57 841 765</u>	<u>56 676 884</u>
Sum egenkapital og gjeld		<u>54 609 246</u>	<u>52 967 122</u>

Lyngdal, 04.02.2022
Styret i Agder Veitransport AS
Olav Birger Løland
styreleder/daglig leder
Ole Tom Løland
styremedlem
Odd Rune Løland
styremedlem

Agder Veitransport AS



Noter til regnskapet 2022

Regnskapsprinsipper

Årsregnskapet er satt opp i samsvar med regnskapsloven og god regnskapsskikk for små foretak. Selskapet har fusjonert med datterselskapet Lygna Eiendom AS

Salgsinntekter

Inntekter ved salg av tjenester vurderes til virkelig verdi av vederlaget, netto etter fradrag for merverdiavgift, returer, rabatter og andre avslag.

Salg av tjenester inntektsføres etter hvert som de er levert.

Klassifisering og vurdering av balanseposter

Eiendeler bestemt til varig eie eller bruk er klassifisert som anleggsmidler. Anleggsmidler er vurdert til anskaffelseskost. Omløpsmidler og kortsiktig gjeld omfatter normalt poster som forfaller til betaling innen ett år etter balansedagen, samt poster som knytter seg til varekretsløpet. Omløpsmidler vurderes til laveste verdi av anskaffelseskost og antatt virkelig verdi.

Fordringer klassifiseres som omløpsmidler hvis de skal tilbakebetales i løpet av ett år. For gjeld er analoge kriterier lagt til grunn. Første års avdrag på langsiktige fordringer og langsiktig gjeld klassifiseres likevel ikke som omløpsmiddel og kortsiktig gjeld.

Enkelte poster er vurdert etter andre regler. Postene det gjelder vil være blant de postene som omhandles nedenfor.

Varige driftsmidler

Varige driftsmidler balanseføres og avskrives til restverdi over driftsmidlenes forventede utnyttbare levetid. Det tas ved vurdering av økonomisk levetid hensyn til årlig slitasje i form av kilometer på de enkelte kjøretøy. Vedlikehold av driftsmidler kostnadsføres løpende.

Påkostninger eller forbedringer tillegges driftsmidlets kostpris og avskrives i takt med driftsmidlet. Skillet mellom vedlikehold og påkostning/forbedring regnes i forhold til driftsmidlets stand ved kjøp av driftsmidlet.

Tomter avskrives ikke.

Investeringer i andre selskaper

Kostmetoden anvendes som prinsipp for investeringer i andre selskaper.

Fordringer

Kundefordringer og andre fordringer er oppført i balansen til pålydende etter fradrag for avsetning til forventet tap. Avsetning for tap gjøres på grunnlag av individuelle vurderinger av de enkelte fordringene. I tillegg gjøres det for øvrige kundefordringer en uspesifisert avsetning for å dekke antatt tap.

Pensjoner

Premier til innskuddsbasert pensjonsordning organisert gjennom livsforsikringsselskap kostnadsføres den perioden innskuddet gjelder og inngår blant lønnskostnader i resultatregnskapet.

Skatt

Skattekostnaden i resultatregnskapet omfatter både periodens betalbare skatt og endring i utsatt skatt. Utsatt skatt beregnes med 22 % på grunnlag av de midlertidige forskjeller som eksisterer mellom regnskapsmessige og skattemessige verdier, samt eventuelt ligningsmessig underskudd til fremføring ved utgangen av regnskapsåret. Skatteøkende og skattereduserende midlertidige forskjeller som reverserer eller kan reversere i samme periode er utlignet og nettoført.

Agder Vettransport AS



Noter til regnskapet 2022

Note 2 Lønnskostnader, antall ansatte, godtgjørelser, lån til ansatte mm

Gjennomsnittlig antall årsverk sysselsatt i regnskapsåret 20

Note 3 Varige driftsmidler

	Bygg og tomt	Maskiner og transportmidler	Inventar og maskiner	Totalt
Anskaffelseskost 01.01	5 120 039	80 413 586	1 324 436	86 858 061
Tilgang	0	690 400	0	690 400
Åv gang	7 214 993	-200 000	0	7 014 993
Anskaffelseskost 31.12	12 335 032	80 903 986	1 324 436	94 563 454
Akk. avskrivninger 31.12	0	-48 693 986	-1 204 436	-49 898 422
Balanseført verdi 31.12	12 335 032	32 210 000	120 000	44 665 032

Årets avskrivninger 0 2 998 818 30 000 3 028 818

Avskrivninger på transportmidler er foretatt ihht estimert verdiforringelse ved bruk, Jfr regnskapsprinsipper

Note 4 Skatt

	2022	2021
Årets skattekostnad		
Resultatført skatt på ordinært resultat:		
Betalbar skatt	0	0
Endring i utsatt skattefordel	134 692	-174 664
Skattekostnad ordinært resultat	134 692	-174 664

Skattepliktig inntekt:		
Resultat før skatt	611 935	-793 926
Permanente forskjeller	0	0
Endring i midlertidige forskjeller	335 705	7 289 089
Anvendelse av fremførbart underskudd	-947 640	-6 853 096
Skattepliktig inntekt	0	-357 933

Betalbar skatt i balansen:		
Betalbar skatt på årets resultat	0	0
Sum betalbar skatt i balansen	0	0

Skatteeffekten av midlertidige forskjeller og underskudd til fremføring som har gitt opphav til utsatt skatt og utsatte skattefordeler, spesifisert på typer av midlertidige forskjeller

	2022	2021	Endring
Varige driftsmidler	22 374 559	22 710 264	335 705
Sum	22 374 559	22 710 264	335 705

Akkumulert fremførbart underskudd -26 422 941 -27 370 581 -947 640

Agder Veittransport AS



Noter til regnskapet 2022

Grunnlag for utsatt skattefordel	-4 048 382	-4 660 317	-611 935
Utsatt skattefordel (22 %)	-890 644	-1 025 270	-134 626

Note 5 Egenkapital

	Aksjekapital	Annen egenkapital	Sum egenkapital
Pr. 01.01	500 000	-4 209 762	-3 709 762
Årets resultat		477 243	477 243
Pr 31.12	500 000	-3 732 519	-3 232 519

Selskapets bokførte aksjekapital er tapt. Styret vurderer at det er betydelig merverdi i eiendom og aksjer. Dette medfører at styret vurderer reell egenkapital som positiv. Likvidmessig er selskapet finansiert med et betydelig lån fra eier. Basert på disse forhold vurderer styret at det er forsvarlig å avlegge regnskapet basert på fortsatt drift.

Note 6 Fordringer, gjeld, pantstillelser og garantier m.v

Gjeld som er sikret ved pant o.l.	2022	2021
Gjeld til kredittinstitusjoner	20 608 205	19 209 885
Sum	20 608 205	19 209 885

Balanseført verdi av pantsatte eiendeler	2022	2021
Maskiner og transportmidler	32 210 000	34 578 418
Inventar og maskiner	120 000	150 000
Kundefordringer	4 269 775	4 606 247
Sum	0	0

Eiendeler er i tillegg stillet som sikkerhet for

Transportløyvegaranti	1 790 000	1 675 000
Sum	1 790 000	1 675 000

Agder Veirtransport AS har stilt som realkausjonist for lån til morselskapet Olav B. Eiendom AS.



Noter til regnskapet 2022

Note 7 Investering i datterselskap, tilknyttet selskap og felleskontrollert virksomhet

Investeringene i datterselskap, tilknyttet selskap og felleskontrollert virksomhet regnskapsføres etter kostmetoden.

Selskap	Forretnings- kontor	Eier- /stemmeandel
Gjenvinning Sør-Vest AS	Lyngdal	25 %

Note 8 Antall aksjer, aksjeeiere m

<u>Aksjekapital</u>	<u>Antall</u>	<u>Pålydende</u>	<u>Balanseført</u>
Ordinære aksjer	10 000	50	500 000

Aksjekapitalen eies av følgende aksjonærer:

<u>Aksjonærer:</u>	<u>Antall aksjer</u>	<u>Eierandel</u>
Olav B Eiendom AS	10 000	100 %
Sum	10 000	100 %

Selskapet har en aksjeklasse og alle aksjer har lik stemmerett.

Daglig leder og styrets leder Olav B Løland eier 100% av aksjene i Olav B Eiendom AS.

Selskapet har gjeld til Olav B eiendom AS på kr -17 452 187,-



Team Revisjon

Tlf: 38 27 13 70
org.nr. NO 921 403 585 MVA

Store Elvegata 15
4514 Mandal

Gravane 12
4610 Kristiansand

Til generalforsamlingen i Agder Veitransport AS

Uavhengig revisors beretning

Konklusjon

Vi har revidert årsregnskapet for Agder Veitransport AS som består av balanse per 31. desember 2022, resultatregnskap for regnskapsåret avsluttet per denne datoen og noter til årsregnskapet, herunder et sammendrag av viktige regnskapsprinsipper.

Etter vår mening

- oppfyller årsregnskapet gjeldende lovkrav, og
- gir årsregnskapet et rettviseende bilde av selskapets finansielle stilling per 31. desember 2022, og av dets resultater for regnskapsåret avsluttet per denne datoen i samsvar med regnskapslovens regler og god regnskapsskikk i Norge.

Grunnlag for konklusjonen

Vi har gjennomført revisjonen i samsvar med International Standards on Auditing (ISA-ene). Våre oppgaver og plikter i henhold til disse standardene er beskrevet nedenfor under *Revisors oppgaver og plikter ved revisjonen av årsregnskapet*. Vi er uavhengige av selskapet i samsvar med kravene i relevante lover og forskrifter i Norge og International Code of Ethics for Professional Accountants (inkludert internasjonale uavhengighetsstandarder) utstedt av International Ethics Standards Board for Accountants (IESBA-reglene), og vi har overholdt våre øvrige etiske forpliktelser i samsvar med disse kravene. Innhentet revisjonsbevis er etter vår vurdering tilstrekkelig og hensiktsmessig som grunnlag for vår konklusjon.

Styrets og daglig leders ansvar for årsregnskapet

Styret og daglig leder (ledelsen) er ansvarlige for å utarbeide årsregnskapet og for at det gir et rettviseende bilde i samsvar med regnskapslovens regler og god regnskapsskikk i Norge. Ledelsen er også ansvarlig for slik internkontroll som den finner nødvendig for å kunne utarbeide et årsregnskap som ikke inneholder vesentlig feilinformasjon, verken som følge av misligheter eller utilsiktede feil.

Ved utarbeidelsen av årsregnskapet må ledelsen ta standpunkt til selskapets evne til fortsatt drift og opplyse om forhold av betydning for fortsatt drift. Forutsetningen om fortsatt drift skal legges til grunn for årsregnskapet så lenge det ikke er sannsynlig at virksomheten vil bli avviklet.

Revisors oppgaver og plikter ved revisjonen av årsregnskapet

Vårt mål er å oppnå betryggende sikkerhet for at årsregnskapet som helhet ikke inneholder vesentlig feilinformasjon, verken som følge av misligheter eller utilsiktede feil, og å avgi en revisjonsberetning som inneholder vår konklusjon. Betryggende sikkerhet er en høy grad av sikkerhet, men ingen garanti for at en revisjon utført i samsvar med ISA-ene, alltid vil avdekke vesentlig feilinformasjon. Feilinformasjon kan oppstå som følge av misligheter eller utilsiktede feil. Feilinformasjon er å anse som vesentlig dersom den enkeltvis eller samlet med rimelighet kan forventes å påvirke de økonomiske beslutningene som brukerne foretar på grunnlag av årsregnskapet.



For videre beskrivelse av revisors oppgaver og plikter vises det til:
<https://revisorforeningen.no/revisjonsberetninger>

Kristiansand, 12. mai 2023

Team Revisjon AS

Kjøn Andre Ramse
Statsautorisert revisor