



ÅRSREGNSKAPET FOR REGNSKAPSÅRET 2022 - GENERELL INFORMASJON

Enheten

Organisasjonsnummer: 979 523 815
Organisasjonsform: Aksjeselskap
Foretaksnavn: CREDIT & DEBIT VISION AS
Forretningsadresse: c/o Inger Johanne Skjerve
Eckersbergs gate 19
0266 OSLO

Regnskapsår

Årsregnskapets periode: 01.01.2022 - 31.12.2022

Konsern

Morselskap i konsern: Nei

Regnskapsregler

Regler for små foretak benyttet: Ja
Benyttet ved utarbeidelsen av årsregnskapet til selskapet: Regnskapslovens alminnelige regler

Årsregnskapet fastsatt av kompetent organ

Bekreftet av representant for selskapet: Inger Johanne Skjerve
Dato for fastsettelse av årsregnskapet: 03.02.2023

Grunnlag for avgivelse

År 2022: Årsregnskapet er elektronisk innlevert
År 2021: Tall er hentet fra elektronisk innlevert årsregnskap fra 2022

Det er ikke krav til at årsregnskapet m.v. som sendes til Regnskapsregisteret er undertegnet. Kontrollen på at dette er utført ligger hos revisor/enhetens øverste organ. Sikkerheten ivaretas ved at innsender har rolle/rettighet for innsending av årsregnskapet via Altinn, og ved at det bekreftes at årsregnskapet er fastsatt av kompetent organ.

Brønnøysundregistrene, 07.03.2024



Resultatregnskap

| Beløp i: NOK | Note | 2022 | 2021 |
|---|------|------------------|------------------|
| RESULTATREGNSKAP | | | |
| Inntekter | | | |
| Salgsinntekt | | 2 721 270 | 2 700 493 |
| Sum inntekter | | 2 721 270 | 2 700 493 |
| Kostnader | | | |
| Lønnskostnad | 2 | 1 696 517 | 1 610 993 |
| Annen driftskostnad | 2 | 341 214 | 320 408 |
| Sum kostnader | | 2 037 731 | 1 931 401 |
| Driftsresultat | | 683 539 | 769 092 |
| Finansinntekter og finanskostnader | | | |
| Annen renteinntekt | | 5 455 | 2 278 |
| Sum finansinntekter | | 5 455 | 2 278 |
| Netto finans | | 5 455 | 2 278 |
| Ordinært resultat før skattekostnad | | 688 994 | 771 370 |
| Skattekostnad på resultat | 3 | 152 397 | 169 701 |
| Ordinært resultat etter skattekostnad | | 536 597 | 601 669 |
| Årsresultat | | 536 597 | 601 669 |
| Årsresultat etter minoritetsinteresser | | 536 597 | 601 669 |
| Totalresultat | | 536 597 | 601 669 |
| Overføringer og disponeringer | | | |
| Ordinært utbytte | | 500 000 | 600 000 |
| Avsatt til annen egenkapital | | 36 597 | 1 669 |
| Sum overføringer og disponeringer | 4 | 536 597 | 601 669 |



Balanse

| Beløp i: NOK | Note | 2022 | 2021 |
|--|------|------------------|------------------|
| BALANSE - EIENDELER | | | |
| Anleggsmidler | | | |
| Immaterielle eiendeler | | | |
| Utsatt skattefordel | 5 | | |
| Sum anleggsmidler | | 0 | 0 |
| Omløpsmidler | | | |
| Varer | | | |
| Fordringer | | | |
| Kundefordringer | | 286 456 | 360 787 |
| Andre kortsiktige fordringer | | 1 270 | |
| Sum fordringer | | 287 725 | 360 787 |
| Bankinnskudd, kontanter og lignende | | | |
| Bankinnskudd, kontanter o.l. | 5 | 997 209 | 995 908 |
| Sum bankinnskudd, kontanter og lignende | | 997 209 | 995 908 |
| Sum omløpsmidler | | 1 284 934 | 1 356 695 |
| SUM EIENDELER | | 1 284 934 | 1 356 695 |
| BALANSE - EGENKAPITAL OG GJELD | | | |
| Egenkapital | | | |
| Innskutt egenkapital | | | |
| Aksjekapital | 6 | 100 000 | 100 000 |
| Sum innskutt egenkapital | | 100 000 | 100 000 |
| Opptjent egenkapital | | | |
| Annen egenkapital | | 50 646 | 14 049 |
| Sum opptjent egenkapital | | 50 646 | 14 049 |
| Sum egenkapital | 4 | 150 646 | 114 049 |



Balanse

| Beløp i: NOK | Note | 2022 | 2021 |
|---------------------------------|------|------------------|------------------|
| Gjeld | | | |
| Langsiktig gjeld | | | |
| Utsatt skatt | 5 | | |
| Annen langsiktig gjeld | | | |
| Sum langsiktig gjeld | | 0 | 0 |
| Kortsiktig gjeld | | | |
| Leverandørgjeld | | 22 078 | 3 125 |
| Betalbar skatt | 3 | 152 397 | 169 701 |
| Skattetrekk og andre trekk | | 300 374 | 339 211 |
| Utbytte | | 500 000 | 600 000 |
| Annen kortsiktig gjeld | | 159 439 | 130 609 |
| Sum kortsiktig gjeld | | 1 134 288 | 1 242 646 |
| Sum gjeld | | 1 134 288 | 1 242 646 |
| SUM EGENKAPITAL OG GJELD | | 1 284 934 | 1 356 695 |



Brønnøysundregistrene

ÅRSREGNSKAP FOR REGNSKAPSÅRET 2022 - GENERELL INFORMASJON

Journalnummer: 2023 304734

Enheten

Organisasjonsnummer: 979 523 815
Organisasjonsform: Aksjeselskap
Foretaksnavn: CREDIT & DEBIT VISION AS
Forretningsadresse: c/o Inger Johanne Skjerve
Eckersbergs gate 19
0266 OSLO

Regnskapsår

Årsregnskapets periode: 01.01.2022 - 31.12.2022

Konsern

Morselskap i konsern: Nei

Regnskapsregler

Regler for små foretak benyttet: Ja
Benyttet ved utarbeidelsen av
årsregnskapet til selskapet: Regnskapslovens alminnelige regler

Årsregnskapet fastsatt av kompetent organ

Bekreftet av representant for selskapet: Inger Johanne Skjerve
Dato for fastsettelse av årsregnskapet: 03.02.2023

Grunnlag for avgivelse

År 2022: Årsregnskap er elektronisk innlevert.
År 2021: Tall er hentet fra elektronisk innlevert årsregnskap fra 2022.

Det er ikke krav til at årsregnskapet m.v. som sendes til Regnskapsregisteret er undertegnet. Kontrollen på at dette er utført ligger hos revisor/enhetens øverste organ. Sikkerheten ivaretas ved at innsender har rolle/rettighet for innsending av årsregnskapet via Altinn, og ved at det bekreftes at årsregnskapet er fastsatt av kompetent organ.

Brønnøysundregistrene, 07.02.2023



Organisasjonsnr: 979 523 815
CREDIT & DEBIT VISION AS

RESULTATREGNSKAP

| Beløp i: NOK | Note | 2022 | 2021 |
|---|-------------|------------------|------------------|
| RESULTATREGNSKAP | | | |
| Inntekter | | | |
| Salgsinntekt | | 2 721 270 | 2 700 493 |
| Sum inntekter | | 2 721 270 | 2 700 493 |
| Kostnader | | | |
| Lønnskostnad | 2 | 1 696 517 | 1 610 993 |
| Annen driftskostnad | 2 | 341 214 | 320 408 |
| Sum kostnader | | 2 037 731 | 1 931 401 |
| Driftsresultat | | 683 539 | 769 092 |
| Finansinntekter og finanskostnader | | | |
| Annen renteinntekt | | 5 455 | 2 278 |
| Sum finansinntekter | | 5 455 | 2 278 |
| Netto finans | | 5 455 | 2 278 |
| Ordinært resultat før skattekostnad | | | |
| Skattekostnad på resultat | 3 | 152 397 | 169 701 |
| Ordinært resultat etter skattekostnad | | 536 597 | 601 669 |
| Årsresultat | | 536 597 | 601 669 |
| Årsresultat etter minoritetsinteresser | | 536 597 | 601 669 |
| Totalresultat | | 536 597 | 601 669 |
| Overføringer og disponeringer | | | |
| Ordinært utbytte | | 500 000 | 600 000 |
| Avsatt til annen egenkapital | | 36 597 | 1 669 |
| Sum overføringer og disponeringer | 4 | 536 597 | 601 669 |



Organisasjonsnr: 979 523 815
CREDIT & DEBIT VISION AS

BALANSE

| Beløp i: NOK | Note | 2022 | 2021 |
|--|----------|------------------|------------------|
| BALANSE - EIENDELER | | | |
| Anleggsmidler | | | |
| Immaterielle eiendeler | | | |
| Utsatt skattefordel | 5 | | |
| Sum anleggsmidler | | 0 | 0 |
| Omløpsmidler | | | |
| Varer | | | |
| Fordringer | | | |
| Kundefordringer | | 286 456 | 360 787 |
| Andre kortsiktige fordringer | | 1 270 | |
| Sum fordringer | | 287 725 | 360 787 |
| Bankinnskudd, kontanter og lignende | | | |
| Bankinnskudd, kontanter o. l. | 5 | 997 209 | 995 908 |
| Sum bankinnskudd, kontanter og lignende | | 997 209 | 995 908 |
| Sum omløpsmidler | | 1 284 934 | 1 356 695 |
| SUM EIENDELER | | 1 284 934 | 1 356 695 |
| BALANSE - EGENKAPITAL OG GJELD | | | |
| Egenkapital | | | |
| Innskutt egenkapital | | | |
| Aksjekapital | 6 | 100 000 | 100 000 |
| Sum innskutt egenkapital | | 100 000 | 100 000 |
| Opptjent egenkapital | | | |
| Annen egenkapital | | 50 646 | 14 049 |
| Sum opptjent egenkapital | | 50 646 | 14 049 |
| Sum egenkapital | 4 | 150 646 | 114 049 |
| Gjeld | | | |
| Langsiktig gjeld | | | |
| Utsatt skatt | 5 | | |
| Annen langsiktig gjeld | | | |
| Sum langsiktig gjeld | | 0 | 0 |



| | | | |
|---------------------------------|---|------------------|------------------|
| Kortsiktig gjeld | | | |
| Leverandørgjeld | | 22 078 | 3 125 |
| Betalbar skatt | 3 | 152 397 | 169 701 |
| Skattetrekk og andre trekk | | 300 374 | 339 211 |
| Utbytte | | 500 000 | 600 000 |
| Annen kortsiktig gjeld | | 159 439 | 130 609 |
| Sum kortsiktig gjeld | | 1 134 288 | 1 242 646 |
| Sum gjeld | | 1 134 288 | 1 242 646 |
| SUM EGENKAPITAL OG GJELD | | 1 284 934 | 1 356 695 |



Organisasjonsnr: 979 523 815
CREDIT & DEBIT VISION AS

NOTEOPPLYSNINGER - SELSKAP - alle poster oppgitt i hele tall

Note
2

Antall årsverk i regnskapsåret
2.00

| <u>Sum</u> | <u>Beløp</u> |
|---------------------------------|--|
| <u>Balanseført verdi 31.12.</u> | <u>Varige driftsmidler Immaterielle eiend.</u> |

Konsernregnskap

Morselskapet sitt navn

Forretningskontor for morselskapet

Begrunnelse for at datterselskap er utelatt fra konsolideringen

| | | |
|--|--------------|------------------|
| <u>Samlet beløp - tilknyttet selskap</u> | <u>Årets</u> | <u>Fjorårets</u> |
|--|--------------|------------------|

| | | |
|---|--------------|------------------|
| <u>Samlet beløp - foretak i samme konsern</u> | <u>Årets</u> | <u>Fjorårets</u> |
|---|--------------|------------------|

| | | |
|---|--------------|------------------|
| <u>Samlet beløp - foretak i samme konsern</u> | <u>Årets</u> | <u>Fjorårets</u> |
|---|--------------|------------------|

| | | |
|---|--------------|------------------|
| <u>Samlet beløp - felles kontrollert virksomhet</u> | <u>Årets</u> | <u>Fjorårets</u> |
|---|--------------|------------------|

| | |
|----------------------|--------------|
| <u>Pantstillelse</u> | <u>Beløp</u> |
|----------------------|--------------|

| | | | |
|----------------------------------|---------------|------------------|-------------------------|
| <u>Beholdning av egne aksjer</u> | <u>Antall</u> | <u>Pålydende</u> | <u>Andel av aksjek.</u> |
|----------------------------------|---------------|------------------|-------------------------|



| Resultatregnskap | | | |
|---|-------------|------------------|------------------|
| Credit & Debit Vision AS | | | |
| | | | |
| Driftsinntekter og driftskostnader | Note | 2022 | 2021 |
| Salgsinntekt | | 2 721 270 | 2 700 493 |
| Sum driftsinntekter | | <u>2 721 270</u> | <u>2 700 493</u> |
| Lønnskostnad | 2 | 1 696 517 | 1 610 993 |
| Annen driftskostnad | 2 | 341 214 | 320 408 |
| Sum driftskostnader | | <u>2 037 731</u> | <u>1 931 401</u> |
| Driftsresultat | | <u>683 539</u> | <u>769 092</u> |
| Finansinntekter og finanskostnader | | | |
| Annen renteinntekt | | 5 455 | 2 278 |
| Resultat av finansposter | | 5 455 | 2 278 |
| Resultat før skattekostnad | | 688 994 | 771 370 |
| Skattekostnad på resultat | 3 | 152 397 | 169 701 |
| Resultat | | <u>536 597</u> | <u>601 669</u> |
| Årsoverskudd | | <u>536 597</u> | <u>601 669</u> |
| Overføringer | | | |
| Avsatt til utbytte | | 500 000 | 600 000 |
| Avsatt til annen egenkapital | | 36 597 | 1 669 |
| Sum overføringer | 4 | <u>536 597</u> | <u>601 669</u> |







| Balanse | | | |
|------------------------------|-------------|------------------|------------------|
| Credit & Debit Vision AS | | | |
| Eiendeler | Note | 2022 | 2021 |
| Varige driftsmidler | | | |
| Omløpsmidler | | | |
| Fordringer | | | |
| Kundefordringer | | 286 456 | 360 787 |
| Andre kortsiktige fordringer | | 1 270 | 0 |
| Sum fordringer | | <u>287 725</u> | <u>360 787</u> |
| Bankinnskudd, kontanter o.l. | 5 | <u>997 209</u> | <u>995 908</u> |
| Sum omløpsmidler | | <u>1 284 934</u> | <u>1 356 695</u> |
| Sum eiendeler | | <u>1 284 934</u> | <u>1 356 695</u> |



| Balanse | | | |
|---------------------------------|------|------------------|------------------|
| Credit & Debit Vision AS | | | |
| | Note | 2022 | 2021 |
| Egenkapital og gjeld | | | |
| Innskutt egenkapital | | | |
| Aksjekapital | 6 | 100 000 | 100 000 |
| Sum innskutt egenkapital | | <u>100 000</u> | <u>100 000</u> |
| Opptjent egenkapital | | | |
| Annen egenkapital | | 50 646 | 14 049 |
| Sum opptjent egenkapital | | <u>50 646</u> | <u>14 049</u> |
| Sum egenkapital | 4 | <u>150 646</u> | <u>114 049</u> |
| Gjeld | | | |
| Kortsiktig gjeld | | | |
| Leverandørgjeld | | 22 078 | 3 125 |
| Betalbar skatt | 3 | 152 397 | 169 701 |
| Skattetrekk og andre trekk | | 300 374 | 339 211 |
| Utbytte | | 500 000 | 600 000 |
| Annen kortsiktig gjeld | | 159 439 | 130 609 |
| Sum kortsiktig gjeld | | <u>1 134 288</u> | <u>1 242 646</u> |
| Sum gjeld | | <u>1 134 288</u> | <u>1 242 646</u> |
| Sum gjeld og egenkapital | | <u>1 284 934</u> | <u>1 356 695</u> |

Oslo, 23.01.2023
Styret i Credit & Debit Vision AS

| | |
|--|---|
|  Inger Johanne Skjervø styremedlem/daglig leder |  Unn Sjønnegård styreleder |
|  Løna Marie Skjervander styremedlem |  Anette Marcussen styremedlem |

Credit & Debit Vision AS Side 2



ÅRSREGNSKAP

2022

Credit & Debit Vision AS

INNHold

Resultatregnskap
Balanse
Noter
Styrets årsberetning
Revisors beretning



NOTER TIL ÅRSREGNSKAPET FOR 2022

Note 1 – Regnskapsprinsipper og virkning av prinsippendringer

Årsregnskapet er satt opp i samsvar med regnskapsloven og god regnskapsskikk for små foretak. Følgende regnskapsprinsipper er anvendt:

Driftsinntekter

Inntektsføring ved salg av varer skjer på leveringstidspunktet. Tjenester inntektsføres etter hvert som de leveres.

Omløpsmidler / kortsiktig gjeld

Omløpsmidler og kortsiktig gjeld omfatter normalt poster som forfaller til betaling innen ett år etter balansedagen. Omløpsmidler vurderes til laveste verdi av anskaffelseskost og antatt virkelig verdi.

Skatt

Skattekostnaden i resultatregnskapet omfatter både periodens betalbare skatt og endring i utsatt skatt. Utsatt skatt er beregnet med 22% på grunnlag av de midlertidige forskjeller som eksisterer mellom regnskapsmessige og skattemessige verdier. Skatteøkende og skattereduserende midlertidige forskjeller som reverserer eller kan reversere i samme periode er utlignet og nettoført.

Endring av regnskapsprinsipp

Det har ikke vært noen endring av regnskapsprinsipp.

Note 2 – Ansatte, godtgjørelse daglig leder.

2.1 – Spesifikasjon av lønnskostnad

| | 2021 | 2022 |
|------------------------------|-----------|-----------|
| Lønninger | 1.151.945 | 1.212.788 |
| Arbeidsgiveravgift | 195.934 | 208.675 |
| Feriepenger | 130.608 | 159.438 |
| Andre personalkostnader | 41.498 | 24.608 |
| Obligatorisk tjenestepensjon | 91.008 | 91.008 |
| Sum lønnskostnad | 1.610.993 | 1.696.517 |

Selskapet har hatt 2 årsverk i 2022.

2.2 – Spesifikasjon godtgjørelser til ledende personer

| | D. leder | Styret |
|--------------------|----------|-----------|
| Lønn | 675.750 | 1.343.396 |
| Annen godtgjørelse | 4.392 | 16.746 |
| Sum godtgjørelse | 680.142 | 1.360.142 |



2.3 – Spesifikasjon av honorar til revisor

Kostnadsført revisjonshonorar for 2022 utgjør kr.18.900,-, hvorav kr. 15.000,- i ordinær revisjon og kr.3.900,- i annen bistand.

2.4 – Tjenestepensjonsordning ihht lov om obligatorisk tjenestepensjon

Selskapet er pliktig til å tegne slik ordning, og det er opprettet avtale med Storebrand. Det er kostnadsført kr. 91.008 i 2022.

Note 3 – Skatter

Spesifikasjon av skattekostnad

| | |
|-----------------------|----------------|
| Betalbar skatt (22 %) | 152.397 |
| Skattekostnad | 152.397 |

Note 4 – Egenkapital

| | <u>Aksje kapital</u> | <u>Annen EK</u> | <u>Sum EK</u> |
|----------------------------|--------------------------|---------------------|-------------------|
| EK 1.1.2022 | 100.000 | 14.049 | 114.049 |
| Årets resultat | | | 536.597 |
| Avsatt til fri egenkapital | | 36.597 | |
| Avsatt til utbytte. | | | -500.000 |
| EK pr 31.12.2022 | 100.000 | 50.646 | 150.646 |

Note 5 – Bundne midler

I posten inngår bundne bankinnskudd med kr. 111.677,-.

Note 6 – Aksjer og aksjonærer mv

Selskapets aksjekapital består av 100 aksjer, pålydende kr. 1.000,- pr. aksje, totalt kr.100.000,-. Alle aksjer har lik stemmerett. Selskapet har følgende aksjonærer:

| Aksjonær: | Eierandel: | Verv: |
|-----------------------|------------|--------------------------|
| Inger Johanne Skjerve | 50 % | Daglig leder/styremedlem |
| Unn Elise Sjønnegård | 50 % | Styrets leder |



Furusetgata 10
2050 Jessheim
www.bdo.no

Uavhengig revisors beretning

Til generalforsamlingen i Credit & Debit Vision AS

Konklusjon

Vi har revidert årsregnskapet til Credit & Debit Vision AS.

Årsregnskapet består av:

- Balanse per 31. desember 2022
- Resultatregnskap for 2022
- Noter til årsregnskapet, herunder et sammendrag av viktige regnskapsprinsipper.

Etter vår mening:

- Oppfyller årsregnskapet gjeldende lovkrav, og
- Gir årsregnskapet et rettviseende bilde av selskapets finansielle stilling per 31. desember 2022 og av dets resultater for regnskapsåret avsluttet per denne datoen i samsvar med regnskapslovens regler og god regnskapsskikk i Norge.

Grunnlag for konklusjonen

Vi har gjennomført revisjonen i samsvar med de internasjonale revisjonsstandardene International Standards on Auditing (ISA-ene). Våre oppgaver og plikter i henhold til disse standardene er beskrevet nedenfor under Revisors oppgaver og plikter ved revisjonen av årsregnskapet. Vi er uavhengige av selskapet slik det kreves i lov, forskrift og International Code of Ethics for Professional Accountants (inkludert internasjonale uavhengighetsstandarder) utstedt av the International Ethics Standards Board for Accountants (IESBA-reglene), og vi har overholdt våre øvrige etiske forpliktelser i samsvar med disse kravene. Innhentet revisjonsbevis er etter vår vurdering tilstrekkelig og hensiktsmessig som grunnlag for vår konklusjon.

Styret og daglig leders ansvar for årsregnskapet

Styret og daglig leder (ledelsen) er ansvarlig for å utarbeide årsregnskapet og for at det gir et rettviseende bilde i samsvar med regnskapslovens regler og god regnskapsskikk i Norge. Ledelsen er også ansvarlig for slik intern kontroll som den finner nødvendig for å kunne utarbeide et årsregnskap som ikke inneholder vesentlig feilinformasjon, verken som følge av misligheter eller utilsiktede feil.

Ved utarbeidelsen av årsregnskapet må ledelsen ta standpunkt til selskapets evne til fortsatt drift og opplyse om forhold av betydning for fortsatt drift. Forutsetningen om fortsatt drift skal legges til grunn for årsregnskapet så lenge det ikke er sannsynlig at virksomheten vil bli avvirket.

Revisors oppgaver og plikter ved revisjonen av årsregnskapet

Vårt mål er å oppnå betryggende sikkerhet for at årsregnskapet som helhet ikke inneholder vesentlig feilinformasjon, verken som følge av misligheter eller utilsiktede feil, og å avgi en revisjonsberetning som inneholder vår konklusjon. Betryggende sikkerhet er en høy grad av sikkerhet, men ingen garanti for at en revisjon utført i samsvar med ISA-ene, alltid vil avdekke vesentlig feilinformasjon som eksisterer. Feilinformasjon kan oppstå som følge av misligheter eller utilsiktede feil. Feilinformasjon blir vurdert som vesentlig dersom den enkeltvis eller samlet med rimelighet kan forventes å påvirke økonomiske beslutninger som brukerne foretar basert på årsregnskapet.

For videre beskrivelse av revisors oppgaver og plikter vises det til:
<https://revisorforeningen.no/revisjonsberetninger>

Penneo Dokumentnøkkel: AS606-TTF58-H4IHZ-USFE7-VM3KO-26KDL



BDO AS

Kristen Elstad
statsautorisert revisor
(elektronisk signert)

Penneo Dokumentnøkkel: AS606-TTFS8-H4IHZ-USFE7-VM3X0-26KDL



PENNEO

Signaturene i dette dokumentet er juridisk bindende. Dokument signert med "Penneo™ - sikker digital signatur".
De signerende parter sin identitet er registrert, og er listet nedenfor.

"Med min signatur bekrefter jeg alle datoer og innholdet i dette dokument."

Kristen Elstad

Partner

På vegne av: BDO AS

Serienummer: 9578-5995-4-262183

IP: 188.95.xxx.xxx

2023-02-02 14:56:30 UTC



Kristen Elstad

Statsautorisert revisor

På vegne av: BDO AS

Serienummer: 9578-5995-4-262183

IP: 188.95.xxx.xxx

2023-02-02 14:56:30 UTC



Penneo Dokumentnøkkel: AS606-TTFSB-H4IHZ-USFE7-VM3K0-26KDL

Dokumentet er signert digitalt, med **Penneo.com**. Alle digitale signatur-data i dokumentet er sikret og validert av den datamaskin-utregnede hash-verdien av det opprinnelige dokument. Dokumentet er låst og tids-stemplet med et sertifikat fra en betrodd tredjepart. All kryptografisk bevis er integrert i denne PDF, for fremtidig validering (hvis nødvendig).

Hvordan bekrefter at dette dokumentet er originalen?

Dokumentet er beskyttet av ett Adobe CDS sertifikat. Når du åpner dokumentet i

Adobe Reader, skal du kunne se at dokumentet er sertifisert av **Penneo e-signature service <penneo@penneo.com>**. Dette garanterer at innholdet i dokumentet ikke har blitt endret.

Det er lett å kontrollere de kryptografiske beviser som er lokalisert inne i dokumentet, med Penneo validator - <https://penneo.com/validator>