



ÅRSREGNSKAPET FOR REGNSKAPSÅRET 2021 - GENERELL INFORMASJON

Enheten

Organisasjonsnummer: 922 257 647
Organisasjonsform: Aksjeselskap
Foretaksnavn: SFPH HOLDING AS
Forretningsadresse: Kartverksveien 7
3511 HØNEFOSS

Regnskapsår

Årsregnskapets periode: 01.01.2021 - 31.12.2021

Konsern

Mørselskap i konsern: Ja
Konsernregnskap lagt ved: Ja

Regnskapsregler

Regler for små foretak benyttet: Nei
Benyttet ved utarbeidelsen av årsregnskapet til selskapet: Regnskapslovens alminnelige regler
Benyttet ved utarbeidelsen av årsregnskapet til konsernet: Regnskapslovens alminnelige regler

Årsregnskapet fastsatt av kompetent organ

Bekreftet av representant for selskapet: Herman Bay
Dato for fastsettelse av årsregnskapet: 07.04.2022

Grunnlag for avgivelse

År 2021: Årsregnskapet er elektronisk innlevert
År 2020: Tall er hentet fra elektronisk innlevert årsregnskap fra 2021

Det er ikke krav til at årsregnskapet m.v. som sendes til Regnskapsregisteret er undertegnet. Kontrollen på at dette er utført ligger hos revisor/enhetens øverste organ. Sikkerheten ivaretas ved at innsender har rolle/rettighet for innsending av årsregnskapet via Altinn, og ved at det bekreftes at årsregnskapet er fastsatt av kompetent organ.

Brønnøysundregistrene, 04.05.2022



Resultatregnskap

Beløp i: NOK	Note	2021	2020
RESULTATREGNSKAP			
Inntekter			
Annen driftsinntekt			112 701
Sum inntekter			112 701
Kostnader			
Avskrivning på driftsmidler og immaterielle eiendeler			
Annen driftskostnad	3	538 450	206 826
Sum kostnader		538 450	206 826
Driftsresultat		-538 450	-94 125
Finansinntekter og finanskostnader			
Inntekt på investering i datter-/tilknyttet selskap		9 679 516	9 526 125
Annen renteinntekt		129	40
Sum finansinntekter		9 679 645	9 526 165
Annen rentekostnad			49 516
Sum finanskostnader			49 516
Netto finans		9 679 645	9 476 649
Ordinært resultat før skattekostnad		9 141 195	9 382 524
Skattekostnad på ordinært resultat	7	2 748	189 603
Ordinært resultat etter skattekostnad		9 138 447	9 192 921
Årsresultat		9 138 447	9 192 921
Overføringer og disponeringer			
Ordinært utbytte			6 000 000
Tilleggsutbytte		3 000 000	
Ekstraordinært utbytte		6 000 000	
Udekket tap			57 228
Annen egenkapital		138 447	3 135 693
Sum overføringer og disponeringer		9 138 447	9 192 921



Balanse

Beløp i: NOK	Note	2021	2020
BALANSE - EIENDELER			
Anleggsmidler			
Immaterielle eiendeler			
Tomter, bygninger og annen fast eiendom			
Finansielle anleggsmidler			
Investering i datterselskap	4	3 268 561	3 268 561
Sum finansielle anleggsmidler		3 268 561	3 268 561
Sum anleggsmidler		3 268 561	3 268 561
Omløpsmidler			
Varer			
Fordringer			
Konsernfordringer		5 729 516	10 362 500
Sum fordringer		5 729 516	10 362 500
Bankinnskudd, kontanter og lignende			
Bankinnskudd, kontanter og lignende	9	479 334	30 502
Sum bankinnskudd, kontanter og lignende		479 334	30 502
Sum omløpsmidler		6 208 851	10 393 002
SUM EIENDELER		9 477 412	13 661 563
BALANSE - EGENKAPITAL OG GJELD			
Egenkapital			
Innskutt egenkapital			
Aksjekapital	5, 10	90 000	90 000
Overkurs	10	375 463	375 463
Sum innskutt egenkapital		465 463	465 463
Opptjent egenkapital			



Balanse

Beløp i: NOK	Note	2021	2020
Annen egenkapital	10	3 274 140	3 135 693
Sum opptjent egenkapital		3 274 140	3 135 693
Sum egenkapital	10	3 739 603	3 601 156
Gjeld			
Langsiktig gjeld			
Utsatt skatt	8	4 455	1 707
Sum avsetninger for forpliktelser		4 455	1 707
Annen langsiktig gjeld			
Sum langsiktig gjeld		4 455	1 707
Kortsiktig gjeld			
Leverandørgjeld		3 838	3 261
Betalbar skatt	7		193 423
Utbytte			6 000 000
Kortsiktig konserngjeld		5 729 516	2 962 016
Annen kortsiktig gjeld			900 000
Sum kortsiktig gjeld		5 733 354	10 058 700
Sum gjeld		5 737 809	10 060 407
SUM EGENKAPITAL OG GJELD		9 477 412	13 661 563



Konsernets resultatregnskap

Beløp i: NOK	Note	2021	2020
RESULTATREGNSKAP			
Inntekter			
Salgsinntekt		203 872 586	186 057 500
Annen driftsinntekt		1 804 032	1 232 569
Sum inntekter	1	205 676 618	187 290 069
Kostnader			
Varekostnad		4 625 555	3 368 858
Lønnskostnad	2,3,4	143 525 170	138 151 887
Avskrivning på varige driftsmidler og immaterielle eiendeler	5	2 780 985	3 045 597
Annen driftskostnad	6,16	22 270 639	24 722 753
Sum kostnader		173 202 350	169 289 096
Driftsresultat		32 474 268	18 000 974
Finansinntekter og finanskostnader			
Annen renteinntekt		18 035	16 524
Annen finansinntekt		837 556	
Sum finansinntekter		855 591	16 524
Annen rentekostnad		632 191	1 067 634
Annen finanskostnad			1 805
Sum finanskostnader		632 191	1 069 439
Netto finans		223 400	-1 052 915
Ordinært resultat før skattekostnad		32 697 668	16 948 059
Skattekostnad på ordinært resultat	7	7 516 814	4 270 040
Ordinært resultat etter skattekostnad		25 180 854	12 678 019
Årsresultat		25 180 854	12 678 019
Årsresultat etter minoritetsinteresser		25 180 854	12 678 019
Overføringer og disponeringer			
Overføringer til/fra fond			



Konsernets resultatregnskap

Beløp i: NOK	Note	2021	2020
Tilleggsutbytte		3 000 000	
Ekstraordinært utbytte		6 000 000	
Overføringer til/fra annen egenkapital			
Sum overføringer og disponeringer		9 000 000	



Konsernets balanse

Beløp i: NOK	Note	2021	2020
BALANSE - EIENDELER			
Anleggsmidler			
Immaterielle eiendeler			
Varige driftsmidler			
Tomter, bygninger og annen fast eiendom	5,14	29 100 605	46 310 336
Driftsløsøre, inventar, verktøy, kontormaskiner og lignende	5	1 243 590	1 484 565
Sum varige driftsmidler	5	30 344 195	47 794 901
Finansielle anleggsmidler			
Investering i datterselskap	8		0
Andre fordringer	3	1 197 386	264 888
Sum finansielle anleggsmidler		1 197 386	264 888
Sum anleggsmidler		31 541 581	48 059 790
Omløpsmidler			
Varer			
Fordringer			
Kundefordringer	9	21 245 668	15 170 466
Andre fordringer		1 850 677	2 230 661
Konsernfordringer	10	0	0
Sum fordringer		23 096 345	17 401 126
Bankinnskudd, kontanter og lignende			
Bankinnskudd, kontanter og lignende	11	53 233 388	40 375 497
Sum bankinnskudd, kontanter og lignende		53 233 388	40 375 497
Sum omløpsmidler		76 329 732	57 776 624
SUM EIENDELER		107 871 313	105 836 413


BALANSE - EGENKAPITAL OG GJELD





Konsernets balanse

Beløp i: NOK	Note	2021	2020
Egenkapital			
Innskutt egenkapital			
Aksjekapital (aksjer à kr)	12	90 000	90 000
Overkurs	13	375 462	375 463
Sum innskutt egenkapital		465 462	465 463
Opptjent egenkapital			
Annen egenkapital	13	40 692 319	24 511 468
Sum opptjent egenkapital		40 692 319	24 511 468
Sum egenkapital	13	41 157 782	24 976 931
Gjeld			
Langsiktig gjeld			
Pensjonsforpliktelser	3	2 142 869	1 684 267
Utsatt skatt	7	2 503 210	2 343 878
Sum avsetninger for forpliktelser		4 646 079	4 028 145
Annen langsiktig gjeld			
Gjeld til kredittinstitusjoner	14	15 353 043	26 819 918
Sum annen langsiktig gjeld		15 353 043	26 819 918
Sum langsiktig gjeld		19 999 122	30 848 063
Kortsiktig gjeld			
Leverandørgjeld		2 033 369	4 602 874
Betalbar skatt	7	7 357 482	3 668 083
Skyldige offentlige avgifter		10 061 307	8 173 226
Utbytte			6 000 000
Kortsiktig konserngjeld	10	0	0
Annen kortsiktig gjeld	15	27 262 252	27 567 236
Sum kortsiktig gjeld		46 714 410	50 011 419
Sum gjeld		66 713 532	80 859 482
SUM EGENKAPITAL OG GJELD		107 871 313	105 836 413




 Legally signed by
Hilde Strøm Dahl
2022-04-06

 Legally signed by
Gjermund Berg-Guttormsen
2022-04-06

 BankID Signing
Synne Marie Myhre Henden
2022-04-06

 BankID Signing
Gunnar Myhre Henden
2022-04-06

 BankID Signing
Herman Henrik Bay
2022-04-06

 BankID Signing
Erik Hansen
2022-04-06

Konsernregnskap 2021

**SFPH HOLDING AS
3511 HØNEFOSS**

Innhold:

Resultatregnskap
Balanse
Kontantstrømanalyse
Noter
Årsberetning
Revisjonsberetning



Årsberetning 2021 SFPH HOLDING AS

Virksomhetens art og hvor den drives

SFPH Holding AS er et investeringsselskap som driver med investeringer i andre selskap. Selskapets forretningskontor er i Ringerike kommune.

Konsernet består av morselskapet SFPH Holding AS, 100 % eiet datterselskap SFPH AS, samt SFPH AS sine 100% eide datterselskaper: Borger AS, Hvalheim Eiendom AS, Hofveien 10 AS, Petershagen AS og Paulsrud Eiendom AS.

Rettsvisende oversikt over utvikling og resultat

Inntjeningen i SFPH Holding AS er avhengig av virksomheten i konsernets datterselskaper. Morselskapet har i 2021 mottatt konsernbidrag og utbytter fra datterselskapet.

SFPH AS er et eiendoms og investeringsselskap som driver med investering, utleie av eiendom og administrative oppgaver for selskapene som er i konsernet.

SFPH AS leier ut eiendommene til Borger AS. Selskapets total kapital er pr 31.12.2021 på kr. 37 501 419 og egenkapitalen er på kr. 13 904 849. Egenkapitalandelen var i 2021 37,08% mot 29,29% i 2020. Selskapet har en likviditetsgrad på 0,87 i 2021 mot 1,42 i 2020.

Borger AS er konsernets hovedselskap. Selskapet har i 2021 hatt en økning i omsetning på 9,6 %. Resultatgrad er på 11,06 % i 2021 mot 4,87 % i 2020. Selskapet har i 2021 en egenkapitalandel på 41,25 % mot 28,09 % i 2020. Årets likviditetsgrad er på 1,69, mot 1,34 i 2020. Årsresultat i 2021 er kr. 17 297 393. Egenkapital pr 31.12.2021 er kr. 33 487 107.

Hvalheim Eiendom AS er et eiendomsselskap som leier ut eiendommene til søsterselskapet Borger AS. Leieinntekter i 2021 kr. 1 834 763, årsresultat kr. 1 259 599 og egenkapital kr. 916 784. Egenkapitalandelen i 2021 er 27,59% mot 7,39% i 2020. Likviditetsgraden er i 2021 0,9 mot 0,66 i 2020.

Hofveien 10 AS er et eiendomsselskap som leier ut eiendommene til søsterselskapet Borger AS. Leieinntekter i 2021 kr. 2 336 292, årsresultat kr. 1 687 711 og egenkapital kr. 2 195 229. Egenkapitalandelen er i 2021 56,99% mot 17,20% i 2020. Likviditetsgraden er i 2021 0,67 som likt 2020

Petershagen AS er et eiendomsselskap som leier ut eiendommene til søsterselskapet Borger AS. Leieinntekter i 2021 kr. 2 477 315, årsresultat kr. 1 593 405 og egenkapital kr. 7 427 633. Egenkapitalandelen er 70,65% og likviditetsgraden er 1,0 Da selskapet ble stiftet i 2020 ved en fisjon vil sammenligning med 2020 være uhensiktsmessig.

Paulsrud Eiendom AS er et eiendomsselskap som leier ut eiendommene til søsterselskapet Borger AS. Leieinntekter i 2021 kr. 2 457 231, årsresultat kr. 1 746 262 og egenkapital kr. 2 326 109. Egenkapitalandelen er 59,08% i 2021 mot 10,51% i 2020. Likviditetsgraden er 0,62 i 2021 mot 0,55 i 2020

Selskapets styre er fornøyd med utviklingen som har vært i 2021 og forventer at den positive utviklingen fra 2021 også vil fortsette i 2022.

Endring i markedsforhold: Det er ikke registrert endringer i markedet, og det er ikke noe som tyder på endringer som kan påvirke selskapets drift negativt i det kommende året.

Endring i valutakurser: Selskapet har ikke salg eller kjøp til utlandet, og påvirkes således ikke av valutakurser.

Styret mener at årsregnskapet gir et rettsvisende bilde av selskapets eiendeler og gjeld, finansielle stilling og resultat.

Redegjørelse for foretakets fremtidige utvikling

Utviklingen i omsetningen og resultatet i 2021 ble som forventet. Det jobbes videre for en fortsatt vekst og en bedre resultatgrad i kommende år.

Forskning og utviklingsaktivitet

Selskapene i konsernet har ikke hatt slik aktivitet i 2021, og forventer heller ikke å ha det i 2022.



Finansielle risiko

Markedsrisiko

Det er stor etterspørsel etter plasser til psykisk helsevern. Selskapene i konsernet kan tilby konkurransedyktige priser for plasser, og det er ingenting som tilsier at de ikke vil kunne fortsette med dette.

Kreditrisiko

Kreditrisiko i selskapet og konsernet anses som begrenset. Konsernets største kostnader er lønnskostnader. Selskapene i konsernet har ikke hatt problemer med å inndrive fordringer. Pr. i dag er det kun SFPH AS som har langsiktig gjeld som har oppstått i forbindelse med kjøp av eiendom og aksjer.

Likviditetsrisiko

Styret anser både selskapets og konsernets likviditetssituasjon som tilfredsstillende.

Fortsatt drift

Årsregnskapet for 2021 er satt opp under forutsetning av fortsatt drift. Selskapet og konsernet har etter styrets vurdering en god finansieringsstruktur og tilstrekkelig kapital for videre drift.

Arbeidsmiljø

I morselskapet har det ikke vært sykefravær i 2021. Sykefraværet i konsernet er fordelt på korttidsfravær og langtidsfravær. Korttidsfravær utgjør 7,5 %, mens langtidsfravær utgjør 8,54 % i 2021.

Borger har hatt en alvorlig hendelse ved avdeling Hvalheim, herunder en utageringssituasjon med en beboer. Hendelsen ble rutinemessig meldt arbeidstilsynet som en arbeidsulykke. Arbeidstilsynet gjennomførte et tilsyn som følge av hendelsen og saken er lukket uten ytterligere tiltak. Arbeidsmiljøet betraktes som godt, og det ansees ikke nødvendig med ytterligere tiltak for å forbedre arbeidsmiljøet.

Likestilling

I morselskapet er det ingen ansatte. Konsernet har pr utgangen av året 367 ansatte. Av disse er det ca. 54 % kvinner. Alle ansatte jobber ikke i 100% stillinger slik at gjennomsnittlig antall årsverk i 2021 er 284. Selskapets styre pr i dag består av 4 menn og 2 kvinner. Daglig leder og styrets leder er mann. Det er likt styre og daglig leder i alle selskapene i konsernet med unntak av Borger AS som i tillegg har ansatt representanter i styret. Selskapene i konsernet har som policy at arbeid av lik verdi skal gi lik lønn. Fordelingen mellom kjønnene gjenspeiler ingen bevisst forskjellsbehandling. Det er således ikke iverksatt eller planlagt spesielle tiltak for å sikre likestilling.

Tiltak for å hindre diskriminering mv.

Bedriften har et bevisst forhold til sitt ansvar for å fremme likestilling og hindre diskriminering på grunn av kjønn, graviditet, permisjon ved fødsel, omsorgsoppgaver, etnisitet, religion, funksjonsnedsettelse, seksuell orientering, kjønnsidentitet, kjønnsuttrykk, alder og andre vesentlige forhold ved en person. Det foretas ingen bevisst forskjellsbehandling. Det undersøkes jevnlig om det finnes risiko i selskapet for diskriminering, og hvis dette oppdages vil årsaken analyseres og tiltak vil iverksettes for å motvirke diskriminering, og bidra til økt likestilling og mangfold i virksomheten.

Ytre miljø

Selskapets virksomhet er ikke regulert av konsesjoner eller pålegg. Bedriften forurenser ikke det ytre miljø.

Styreansvars forsikring

Selskapet har pr i dag ikke tegnet ansvarsforsikring for styret. De øvrige selskapene i konsernet har pr i dag heller ikke tegnet ansvarsforsikring for styret.



Redegjørelse for årsregnskapet og resultatdisponering

Etter styrets oppfatning gir fremlagt resultatregnskap og balanse med noter og kontantstrømoppstilling uttrykk for virksomhetens resultat for 2021 og økonomiske stilling ved årsskiftet.

Det er ikke inntrådt forhold etter regnskapsårets slutt som er av betydning for bedømmelsen av regnskapet. Konsernets driftsinntekter var i 2021 kr. 205 676 618, og konsernet har for 2021 hatt et overskudd på kr. 25 180 854.

SFPH Holding AS` har ikke hatt driftsinntekter i 2021. Morselskapet har for 2021 hatt et overskudd på kr. 9 138 447, og har pr. årsskifte kr. 3 739 603 i egenkapital. Konsernet har på samme tidspunkt kr. 41 157 782 i egenkapital.

Etter styrets oppfatning gir årsregnskapet en tilfredsstillende beskrivelse av selskapets stilling pr. årsskifte.

Disponering av årets resultat	Morselskap	Konsern
Årsresultat	9 138 447	25 180 854
Tilleggs utbytte	3 000 000	3 000 000
Ekstraordinært utbytte	6 000 000	6 000 000
Overført til annen egenkapital	138 447	16 180 854
Sum disponert	9 138 447	25 180 854

Hønefoss den, 06.april 2022.

Herman Henrik Bay
styrets leder /daglig leder

Gunnar Myhre Hende
styremedlem

Gjermund Berg-Guttormsen
styremedlem

Synne Marie Myhre Henden
styremedlem

Erik Hansen
styremedlem

Hilde Strøm Dahl
styremedlem

**Konsern**
Resultatregnskap for 2021
SFPH HOLDING AS

Morselskap			Konsern	
2021	2020	Note	2021	2020
0	0		203 872 586	186 057 500
0	112 701		1 804 032	1 232 569
0	112 701	1	205 676 618	187 290 069
0	0		(4 625 555)	(3 368 858)
0	0	2,3,4	(143 525 170)	(138 151 887)
0	0	5	(2 780 985)	(3 045 597)
(538 450)	(206 826)	6,16	(22 270 639)	(24 722 753)
(538 450)	(206 826)		(173 202 350)	(169 289 096)
(538 450)	(94 125)		32 474 268	18 000 974
9 679 516	9 526 125		0	0
129	40		18 035	16 524
0	0		837 556	0
9 679 645	9 526 165		855 591	16 524
0	(49 516)		(632 191)	(1 067 634)
0	0		0	(1 805)
0	(49 516)		(632 191)	(1 069 439)
9 679 645	9 476 649		223 400	(1 052 915)
9 141 195	9 382 524		32 697 668	16 948 059
(2 748)	(189 603)	7	(7 516 814)	(4 270 040)
9 138 447	9 192 921		25 180 854	12 678 019
9 138 447	9 192 921		25 180 854	12 678 019
0	0		25 180 854	12 678 019
Overføringer				
0	6 000 000		0	6 000 000
3 000 000	0		3 000 000	0
6 000 000	0		6 000 000	0
0	57 228		0	0
138 447	3 135 693		16 180 854	6 678 019
9 138 447	9 192 921		25 180 854	12 678 019

**Konsern**
Balanse pr. 31. desember 2021
SFPH HOLDING AS

Morselskap			Konsern	
2021	2020	Note	2021	2020
EGENKAPITAL OG GJELD				
Egenkapital				
Innskutt egenkapital				
90 000	90 000	12	90 000	90 000
375 463	375 463	13	375 462	375 463
465 463	465 463		465 462	465 463
Sum innskutt egenkapital				
Opptjent egenkapital				
3 274 140	3 135 693	13	40 692 319	24 511 468
3 274 140	3 135 693		40 692 319	24 511 468
3 739 603	3 601 156	13	41 157 782	24 976 931
Sum egenkapital				
Gjeld				
Avsetning for forpliktelser				
0	0	3	2 142 869	1 684 267
4 455	1 707	7	2 503 210	2 343 878
4 455	1 707		4 646 079	4 028 145
Sum avsetning for forpliktel ...				
Annen langsiktig gjeld				
0	0	14	15 353 043	26 819 918
0	0		15 353 043	26 819 918
4 455	1 707		19 999 122	30 848 063
Sum langsiktig gjeld				
Kortsiktig gjeld				
3 838	3 261		2 033 369	4 602 874
0	193 423	7	7 357 482	3 668 083
0	0		10 061 307	8 173 226
5 729 516	2 962 016	10	0	0
0	6 000 000		0	6 000 000
0	900 000	15	27 262 252	27 567 236
5 733 354	10 058 700		46 714 410	50 011 419
5 737 809	10 060 407		66 713 532	80 859 482
Sum gjeld				
9 477 412	13 661 563		107 871 313	105 836 413
Sum egenkapital og gjeld				

HØNEFOSS 06.APRIL 2022.

Herman Henrik Bay
Styrets leder / Daglig lederHilde Strøm Dahl
StyremedlemErik Hansen
StyremedlemGunnar Myhre Henden
StyremedlemSynne Marie Myhre Henden
StyremedlemGjermund Berg-Guttormsen
Styremedlem



SFPH Holding AS

Noter til årsregnskapet 2021

Regnskapsprinsipper

Grunnleggende prinsipper - vurderinger og klassifisering - andre forhold

Års - og konsernregnskapet består av resultatregnskap, balanse, kontantstrømoppstilling og noteopplysninger og er avlagt i samsvar med aksjelov, regnskapslov og god regnskapsskikk i Norge gjeldende pr 31.12.2021.

Konsolideringsprinsipper

Konsoliderte selskap

Konsernregnskapet omfatter i tillegg til morselskapet SFPH Holding AS datterselskapet SFPH AS samt følgende selskapet som er 100 % eid av SFPH AS:

Borger AS 100% eid
Hvalheim Eiendom AS 100% eid
Hofveien 10 AS 100% eid
Petershagen AS 100% eid
Paulsrud Eiendom AS 100% eid

Konsernregnskapet er utarbeidet som om konsernet var en økonomisk enhet. Alle vesentlige transaksjoner og mellomværende mellom selskapene er eliminert. Det er anvendt enhetlige regnskapsprinsipper for alle selskapene som inngår i konsernet.

Kjøpte datterselskaper regnskapsførers i konsernet basert på morselskapets anskaffelseskost. Anskaffelseskost tilordnes identifiserbare eiendeler og gjeld i datterselskapet, som oppføres i konsernregnskap til virkelig verdi på oppkjøpstidspunktet. Eventuelle merverdier ut over hva som kan henføres til identifiserbare eiendeler og gjeld balanseføres som goodwill. Merverdier i konsernregnskapet avskrives lineært over de oppkjøpte eiendelenes forventede levetid. Eventuell goodwill avskrives over forventet levetid.

Minoritetsinteresse

Datterselskapet SFPH AS er eid 100 %. Alle datterselskapene til SFPH AS er eid 100 %.

Generelle prinsipper

Eiendeler/gjeld som knytter seg til varekretsløpet og poster som forfaller til betaling innen et år etter balansedagen, er klassifisert som omløpsmidler/kortsiktig gjeld. Vurdering av omløpsmidler/kortsiktig gjeld til laveste/høyeste verdi av anskaffelseskost og virkelig verdi. Andre eiendeler er klassifisert som anleggsmidler. Vurdering av anleggsmidler skjer til anskaffelseskost. Anleggsmidler som forringes avskrives. Dersom det finner sted en verdiendring som ikke er forbigående, foretas en nedskrivning av anleggsmidlet. Tilsvarende prinsipper legges normalt til grunn for gjeldsposter. Balanseposter i utenlandsk valuta omregnes til kurs 31.12.2021.

Inntektsføringstidspunkt

Inntekt resultatføres når den er opptjent. Tjenester inntektsføres i takt med utførelsen. Leieinntekter inntektsføres i leieperioden. Inntektsføring ved salg av varer skjer på leveringstidspunktet.

Kostnadsføringstidspunkt / sammenstilling

Utgifter sammenstilles med kostnadsføres samtidig med de inntekter utgiftene kan henføres til. Utgifter som ikke kan henføres direkte til inntekter, kostnadsføres når de påløper.

Immaterielle eiendeler og varige driftsmidler

Immaterielle eiendeler

Immaterielle eiendeler som forventes å gi fremtidige inntekter aktiveres. Avskrivninger beregnes lineært over eiendelenes økonomiske levetid.

Varige driftsmidler

Varige driftsmidler føres i balansen til anskaffelseskost, fratrukket akkumulerte av og nedskrivninger. Dersom den virkelige verdien av et driftsmiddel er lavere enn bokført verdi, og dette skyldes årsaker som ikke antas å være forbigående, skrives driftsmiddelet ned til virkelig verdi. Direkte vedlikehold av driftsmidler kostnadsføres



løpende under driftskostnader. Påkostninger eller forbedringer tillegges driftsmiddelets kostpris og avskrives i takt med driftsmidlet. Skillet mellom vedlikehold og påkostning/forbedring regnes i forhold til driftsmidlets stand ved kjøp av driftsmidlet. Ordinære avskrivninger er beregnet lineært over driftsmidlenes økonomiske levetid med utgangspunkt i historisk kostpris.

Finansielle eiendeler

Datterselskaper er vurdert etter kostmetoden i selskapsregnskapet. Investeringen er vurdert til anskaffelseskost for aksjene med mindre nedskrivning har vært nødvendig.

Fordringer

Kundefordringer og andre fordringer er oppført i balansen til pålydende etter fradrag for avsetning til forventet tap.

Pensjonsforpliktelser og pensjonskostnad

Pensjonsfordringer finansiert via sikrede ordninger er balanseført.

Utsatt skatt og skattekostnad

Utsatt skatt beregnes på bakgrunn av midlertidige forskjeller mellom regnskapsmessige og skattemessige verdier ved utgangen av regnskapsåret. Ved beregningen benyttes 22 % skattesats. Positive og negative forskjeller vurderes mot hverandre innenfor samme tidsintervall. Utsatt skattefordel oppstår dersom en har midlertidige forskjeller som gir opphav til skattemessige fradrag i fremtiden. Årets skattekostnad består av endringer i utsatt skatt og utsatt skattefordel, sammen med betalbar skatt for inntektsåret.

Kontantstrømoppstilling

Kontantstrømoppstillingen er utarbeidet etter den indirekte metode. Kontanter og kontantekvivalenter omfatter kontanter, bankinnskudd og andre kortsiktige likvide plasseringer.

Leieavtaler

Driftsmidler som leies på betingelser som i det vesentlige overfører økonomisk risiko og kontroll til selskapet (finansielle leasing), balanseføres under varige driftsmidler og tilhørende leieforpliktelse medtas som forpliktelse under rentebærende langsiktig gjeld til nåverdien av leiebetalingene. Driftsmidlet avskrives planmessig, og forpliktelsen reduseres med betalt leie etter fradrag for beregnet rentekostnad.

Note 1 Inntekter

Salgsinntekt (morselskap)	2021	2020
Salgsinntekt	0	0
Annen driftsinntekt (morselskap)	2021	2020
	0	112 701
Salgsinntekt (konsern)	2021	2020
Salgsinntekt	203 872 586	186 057 500
Annen driftsinntekt (konsern)	2021	2020
	1 804 032	1 232 569
Geografisk fordelt (konsern)	2021	2020
Norge	205 676 618	187 290 069
Pr. virksomhetsområdet (konsern)	2021	2020
Bo og behandling innen psykisk helsevern	203 872 586	186 057 500
Annen virksomhetsområdet	1 804 032	1 232 569



Note 2 Lønnskostnader, antall ansatte, godtgjørelser, lån til ansatte mv.

Konsern

Spesifikasjon av lønnskostnader	2021	2020
Lønn	120 043 420	117 520 318
Arbeidsgiveravgift	15 870 684	15 794 001
Pensjonskostnader	6 972 612	4 371 509
Andre relaterte ytelser / Refusjoner	638 454	466 059
Sum	143 525 170	138 151 887
Antall årsverk	284	250

Morselskapet: morselskapet har ikke hatt lønnskostnader i 2021.

Note 3 Obligatorisk Tjenestepensjon og andre pensjonskostnader

Konsernets selskaper har både ytelsesbasert og innskuddsbasert pensjonsordning for sine ansatte. Et av datterselskapene har ytelsesbasert ordning. Balanseført pensjonsforpliktelse i konsernregnskapet er ifølge aktuarberegning er følgende:

Borger AS

Selskapet har en kollektiv ytelsesbasert pensjonsordning. I pensjonsordningen inngår også en ordning om avtalefestet pensjon for ansatte mellom 62 og 67 år. Selskapet har også innskuddspensjon som er løpende kostnadsført.

Egenkapitalinnskuddet relatert til pensjonsordningen er balanseført under andre langsiktige fordringer.

Ifølge aktuarberegning har selskapet følgende balanseført pensjonsforpliktelse:

Nøkkeltall for ytelsesbasert pensjonsordning	31.12.2021	31.12.2020
Brutto pensjonsforpliktelse	49 216 177	42 560 954
Pensjonsmidler	(44 217 341)	(39 598 086)
Arbeidsgiveravgift	704 836	417 765
	5 703 672	3 380 633
Ikke resultatført actuarielt gevinst (tap) ekskl. aga.	(3 120 751)	(1 486 736)
Ikke resultatført actuarielt gevinst (tap) aga	(440 052)	(209 680)
Netto pensjonsforpliktelse inkl.arb.g.avg.	2 142 869	1 684 217

Medlemsstatus	31.12.2021	31.12.2020
Antall aktive	36	35
Antall oppsatte	54	40
Antall pensjoner	23	22
Gj.snittlig pensjonsgrunnlag aktive	575 062	555 694
Gj.snittlig alder, aktive	44,83	43,82
Gj.snittlig tjenestetid, aktive	2,12	1,90
Forventet avkastning pensjonsmidler	3,7 %	1,1 %



Note 4 Ytelse til ledende personer

Morselskap:

Ytelse til ledende personer

Selskapet har ikke hatt ansatte i 2021. Det er heller ikke utbetalt godtgjørelse til styre.

Ytelse til ledende personer i konsernet

Type ytelse	Daglig leder/Styreformann	Resten av Styret
Lønn	1 821 547	6 904 653
Pensjonsutgifter	34 350	129 773
Annen godtgjørelse	3 220	9 660
SUM	1 859 117	7 044 086

Det er kun utbetalt styrehonorar til ansatte representanter i Borger AS totalt kr 24 000 i 2021. Resten av styret er ansatt i selskapet, er indirekte aksjonærer og får ordinær lønn for sitt arbeid i selskapet. Styrearbeidet til indirekte aksjonærer er ikke lønnet.

Det er ikke utbetalt aksjeverdbasert godtgjørelser, eller lån, forskuddsbetalinger eller sikkerhetsstillelser til fordel for ansatte, aksjeeiere og medlemmer av styret eller til noen av deres nærstående.

Note 5 Varige driftsmidler og Immaterielle eiendeler

Varige driftsmidler konsernet

	Tomter	Bygninger og annen fast eiendom	Driftsløsøre, inventar	Sum
Anskaffelseskost 01.01.2021	7 349 942	46 756 758	2 637 279	56 743 979
Tilgang i året	0	53 000	462 544	515 544
Avgang i året	(3 150 000)	(13 891 523)	(462 845)	(17 504 368)
Anskaffelseskost 31.12.2021	4 199 942	32 918 235	2 636 978	39 755 155
Akk. av- og nedskr. 01.01.2021		(7 796 359)	(1 152 714)	(8 949 073)
Akkumulerte avskr. 31.12.2021		(8 017 572)	(1 393 388)	(9 140 960)
Balanseført verdi pr. 31.12.2021	4 199 942	24 900 663	1 243 590	30 344 195
Årets avskrivninger		(2 332 018)	(448 967)	(2 780 985)
Økonomisk levetid		10 - 50 år	5 år	
Avskrivningsplan: Lineær		2 - 10 %	20 %	

Note 6 Revisjon

Revisor (konsern)

Kostnadsført revisjonshonorar i 2021	NOK. 491 488
Årsregnskap og skattemelding 2021	NOK. 121 222
Honorar for andre tjenester for 2021	NOK. 314 942

Revisor (morselskap)

Kostnadsført revisjonshonorar i 2021 utgjør	NOK. 75 188
Andre tjenester i 2021	NOK. 112 939



Note 7 Skatt og midlertidige forskjeller

Morselskap

Grunnlag for beregning av skatt	2021	2020
Ordinært resultat før skattekostnad	9 141 195	9 382 524
Konsernbidrag	205 810	1 005 014
+/- Permanente forskjeller	(9 334 516)	(9 525 706)
+/- Årets endring i midlertidige forskjeller	(12 489)	17 364
Årets skattegrunnlag	0	879 196
Betalbar inntektsskatt for selskapet basert på 22 %	0	193 423
Sum	0	193 423
+/- Endring i utsatt skatt	2 748	(3 820)
Skattekostnad i resultatregnskapet	2 748	189 603

Utsatt skatt/utsatt skattefordel i balansen avsettes på grunnlag av forskjeller mellom regnskapsmessige og skattemessige verdier i henhold til norsk regnskapsstandard for skatt. Midlertidige skatteøkende og skattereduserende forskjeller som kan utlignes er nettoført.

Midlertidige forskjeller knyttet til:	01.01.2021	31.12.2021
Anleggsmidler	22 500	20 250
Gevinst- og tapskonto	(14 739)	0
Sum midlertidige forskjeller	7 761	20 250
Utsatt skatt 31.12.21. basert på 22%	1 707	4 455

Konsern

Grunnlag for beregning av skatt	2021	2020
Ordinært resultat før skattekostnad	33 443 105	16 948 059
+/- Permanente forskjeller	(799 825)	371 094
+/- Årets endring i midlertidige forskjeller	1 179 570	(646 043)
Årets skattegrunnlag	33 443 105	16 673 110
Betalbar inntektsskatt for selskapet basert på 22 %	7 357 482	3 668 084
Sum	7 357 483	3 668 084
+/- Endring i utsatt skatt	159 332	601 956
Skattekostnad i resultatregnskapet	7 516 814	4 270 040



Midlertidige forskjeller knyttet til:	01.01.2021	31.12.2021	Endring
Anleggsmidler	1 147 020	324 187	(822 833)
Omløpsmidler	(400 000)	(760 187)	(360 339)
Regnskapsmessige avsetninger	(1 684 267)	(2 142 869)	(458 602)
Gevinst og taps konto	(46 435)	773 258	819 693
Skattereduserende forskjeller	3 340 329	5 252 329	1 912 000
Merverdi bygg	8 297 348	7 931 658	(365 690)
Sum midlertidige forskjeller	10 653 995	11 378 376	724 229
Utsatt skatt basert 31.12.2021 basert på 22 %	2 343 878	2 503 210	159 332

Note 8 Aksjer i Datterselskap - Konsernet SFPH Holding AS

Morselskap

Spesifikasjonen inneholder alle aksjer.

Selskap	Eierandel	Balanseført verdi 31.12.21	Egenkapital 31.12.21
SFPH AS	100 %	3 268 561	13 904 849
Samlet balanseført verdi (kostpris)		3 268 561	13 904 849

Datterselskap til SFPH AS

Spesifikasjonen inneholder alle aksjer.

Selskap	Eierandel	Balanseført verdi 31.12.21	Egenkapital 31.12.21
Borger AS	100 %	676 358	33 487 107
Hvalheim Eiendom AS	100 %	9 378 306	916 784
Hofveien 10 AS	100 %	5 500 000	2 195 229
Petershagen AS	100 %	9 900 000	7 427 633
Paulsrud Eiendom AS	100 %	303 000	2 326 109
Samlet balanseført verdi (kostpris)		25 757 664	23 584 370

I konsernregnskapet er datterselskap og datterdatterselskap ført til kostpris og kostpris er eliminert mot aksjekapitalen og annen innskutt egenkapital ved konsolideringen. I periode 2017-2020 er det foretatt oppkjøp av Hvalheim Eiendom AS, Hofveien 10 AS og Petershagen AS. Merverdiene på eiendeler ved oppkjøpt er tillagt i konsernregnskapet og avskrives lineært over de oppkjøpte eiendelenes forventende levetid.

Note 9 Fordringer

Balanseført verdi av fordringer som forfaller senere enn ett år:

Morselskap	2021	2020	Konsern	2021	2020
	0	0		0	0

Note 10 Mellomværende med selskap i samme konsern

Morselskap

Fordringer	Kortsiktige fordringer		Langsiktige fordringer	
	2021	2020	2021	2020
Fordringer på selskapene i konsernet	5 729 516	10 362 500	0	0



Gjeld	Kortsiktig gjeld		Langsiktig gjeld	
	2021	2020	2021	2020
Gjeld til selskapene i konsernet	5 729 516	2 962 015	0	0

Note 11 Kontanter/likviditet

Likviditet	Morselskap		Konsern	
	2021	2020	2021	2020
Bankinnskudd	479 334	30 502	53 233 388	40 375 497

Sperrrede innskudd	Morselskap		Konsern	
	2021	2020	2021	2020
Skattetrekk	0	0	5 441 767	5 225 900

Skattetrekk på sperret konto i konsernregnskapet er fra Borger AS og SFPH AS. Det er tilstrekkelig innestående på sperret konto pr 31.12.2021 til å dekke skyldig skattetrekk.

Note 12 Aksjekapital

Selskapets aksjekapital på kr. 30 000 består av 12 000 aksjer pålydende kr. 2,5. Det er kun en aksjeklasse.

Aksjonærens navn	Antall aksjer	Eierandel
Bay, Herman Henrik	2 000	16,67%
Guttormsen, Gjermund Sneve	2 000	16,67%
Hansen, Erik	2 000	16,67%
Henden, Gunnar Petter	2 000	16,67%
Henden, Synne Marie Myhre	2 000	16,67%
Hilde Strøm, Dahl	2 000	16,67%
Sum	12 000	100,00%

Note 13 Egenkapital og aksjonærinformasjon

Morselskap:

Spesifikasjon egenkapital	Aksjekapital	Overkurs	Annen egenkapital	Sum
Egenkapital 01.01.21	90 000	375 463	3 135 693	3 601 156
Tilleggs utbytte			(3 000 000)	(3 000 000)
Ekstraordinært utbytte			(6 000 000)	(6 000 000)
Årets resultat			9 138 447	9 138 447
Egenkapital 31.12.2021	90 000	375 463	3 274 140	3 739 603

Konsern:

Spesifikasjon egenkapital	Aksjekapital	Overkurs	Annen egenkapital	Sum
Egenkapital 01.01.21	90 000	375 463	24 511 468	24 976 931
Tilleggs utbytte			(3 000 000)	(3 000 000)
Ekstraordinært utbytte			(6 000 000)	(6 000 000)
Årets resultat			25 180 854	25 180 854
Egenkapital 31.12.2021	90 000	375 463	40 692 319	41 157 782



Note 14 Pantstillelser og garantiansvar

Morselskap

Pantstillelser og garantier

Spesifikasjon	2021	2020
Obligasjonslån		
Gjeld til kredittinstitusjoner	0	0
Øvrig langsiktig gjeld (inkl. finansiell leasing)	0	0
Sum	0	0
Balanseført verdi av eiendeler pantsatt for egen gjeld	0	0
Sum	0	0

Konsernet

Pantstillelser og garantier

Spesifikasjon	2021	2020
Obligasjonslån	0	0
Gjeld til kredittinstitusjoner	15 353 043	26 819 918
Sum	15 353 043	26 819 918
Balanseført verdi av eiendeler pantsatt for egen gjeld	19 496 767	35 387 190
Sum	19 496 767	36 858 873

Av langsiktig gjeld forfaller kr. 8 617 263 om mer enn 5 år.

Eiendommene i datterselskapene er stillet som sikkerhet.

Note 15 Kortsiktig gjeld

Annen kortsiktig gjeld	31.12.2021	31.12.2020
Lønn og feriepenger	26 205 273	25 507 436
Forskuddsbetalt inntekt	0	299 862
Annen påløpt kostnad	1 056 979	1 759 938
Sum annen kortsiktig gjeld	27 262 252	27 567 236

Note 16 Leieavtaler Konsern

Borger AS har inngått langsiktige leiekontrakter med morselskapet SFPH AS og søsterselskapene Hofveien AS, Hvalheim Eiendom AS, Petershagen AS og Paulsrud Eiendom AS. Selskapet har i tillegg en ekstern leiekontrakt som løper frem til 31.12.2023 og blir indeksregulert årlig 01.01 hvert år. Årets eksterne leiekostnad var på NOK 1 577 220.



Konsern Indirekte kontantstrøm SFPH HOLDING AS

	Note	2021	2020
Kontantstrømmer fra operasjonelle aktiviteter			
Resultat før skattekostnad		32 697 668	16 948 059
- Periodens betalte skatt		(3 668 083)	(2 973 235)
+/- Tap/gevinst ved salg av anleggsmidler		(1 450 688)	(1 251 118)
+ Ordinære avskrivninger		2 780 985	3 045 597
+/- Endring i kundefordringer		(6 075 202)	241 106
+/- Endring i andre fordringer		(552 514)	(791 214)
+/- Endring i leverandørgjeld		(2 569 505)	559 513
+/- Endring i avsetning til pensjon		458 602	(330 152)
+/- Endring i andre tidsavgrensingsposter		(8)	4 181
		<u>21 621 255</u>	<u>15 452 737</u>
Kontantstrømmer fra investeringsaktiviteter			
+ Innbetalinger ved salg av varige driftsmidler		16 635 958	9 550 000
- Utbetalinger ved kjøp av varige driftsmidler		(515 544)	(7 676 699)
- Utb. ved kjøp av aksjer og andeler i andre fortak			(10 030 000)
		<u>16 120 414</u>	<u>(8 156 699)</u>
Kontantstrømmer fra finansieringsaktiviteter			
+ Innbetalinger ved opptak av ny langsiktig gjeld			3 118 293
+ Innbetalinger ved opptak av ny kortsiktig gjeld		1 583 097	4 813 060
- Utbetalinger ved nedbetaling av langsiktig gjeld		(11 466 875)	
+ Innbetalinger av egenkapital			60 000
- Utbetalinger av utbytte		(15 000 000)	
		<u>(24 883 778)</u>	<u>7 991 353</u>
= Netto endring i kontanter og kontantekvivalenter		12 857 891	15 287 391
+ Beh. av kont og kontantekvivalenter ved periodens begynnelse		40 375 497	25 088 106
		<u>53 233 388</u>	<u>40 375 497</u>



Indirekte kontantstrøm SFPH HOLDING AS

	Note	2021	2020
Kontantstrømmer fra operasjonelle aktiviteter			
Resultat før skattekostnad		9 141 195	9 382 524
- Periodens betalte skatt		(193 423)	(57 229)
+/- Tap/gevinst ved salg av anleggsmidler		0	18 549
+/- Endring i andre fordringer		4 632 983	(7 866 963)
+/- Endring i leverandørgjeld		577	(2 914 300)
= Netto kontantstrøm fra operasjonelle aktiviteter		<u>13 581 332</u>	<u>(1 437 419)</u>
Kontantstrømmer fra investeringsaktiviteter			
+ Innbetalinger ved salg av varige driftsmidler		0	2 700 000
= Netto kontantstrøm fra investeringsaktiviteter		<u>0</u>	<u>2 700 000</u>
Kontantstrømmer fra finansieringsaktiviteter			
+ Innbetalinger ved opptak av ny kortsiktig gjeld		1 867 500	218 005
- Utbetalinger ved nedbetaling av langsiktig gjeld		0	(1 580 393)
- Utbetalinger av utbytte		(15 000 000)	0
= Netto kontantstrøm fra finansieringsaktiviteter		<u>(13 132 500)</u>	<u>(1 362 388)</u>
= Netto endring i kontanter og kontantekvivalenter		448 832	(99 807)
+ Beh. av kont og kontantekvivalenter ved periodens begynnelse		30 502	130 309
= Beh. av kont og kontantekvivalenter ved periodens slutt		<u>479 334</u>	<u>30 502</u>



Til generalforsamlingen i
SFPH Holding AS



K-Team AS • Brynsveien 96 • 1352 Kolsås
statsautorisert revisor • autorisert regnskapsfører
T: 67 18 28 60 E: post@k-team.no
Org.nr 976 048 695

Uavhengig revisors beretning

Uttalelse om revisjonen av årsregnskapet

Konklusjon

Vi har revidert SFPH Holding AS' årsregnskap som består av selskapsregnskapet som viser et overskudd på NOK 9 138 447 og konsernregnskapet som viser et overskudd på NOK 25 180 854.

Årsregnskapet består av:

- selskapsregnskapet, som består av balanse per 31. desember 2021, resultatregnskap og kontantstrømoppstilling for regnskapsåret avsluttet per denne datoen og noter til årsregnskapet, herunder et sammendrag av viktige regnskapsprinsipper, og
- konsernregnskapet, som består av balanse per 31. desember 2021, resultatregnskap og kontantstrømoppstilling for regnskapsåret avsluttet per denne datoen og noter til årsregnskapet, herunder et sammendrag av viktige regnskapsprinsipper.

Etter vår mening:

- oppfyller årsregnskapet gjeldende lovkrav, og
- gir selskapsregnskapet et rettviseende bilde av selskapets finansielle stilling per 31. desember 2021 og av dets resultat og kontantstrømmer for regnskapsåret avsluttet per denne datoen i samsvar med regnskapslovens regler og god regnskapsskikk i Norge, og
- gir konsernregnskapet et rettviseende bilde av konsernets finansielle stilling per 31. desember 2021 og av dets resultater og kontantstrømmer for regnskapsåret avsluttet per denne datoen i samsvar med regnskapslovens regler og god regnskapsskikk i Norge.

Grunnlag for konklusjonen

Vi har gjennomført revisjonen i samsvar med de internasjonale revisjonsstandardene International Standards on Auditing (ISA-ene). Våre oppgaver og plikter i henhold til disse standardene er beskrevet i Revisors oppgaver og plikter ved revisjon av årsregnskapet. Vi er uavhengige av selskapet slik det kreves i lov, forskrift, og International Code of Ethics for Professional Accountants (inkludert internasjonale uavhengighetsstandarder) utstedt av det International Ethics Standards Board for Accountants (IESBA-reglene) og vi har overholdt våre øvrige etiske forpliktelser i samsvar med disse kravene. Etter vår oppfatning er innhentet revisjonsbevis tilstrekkelig og hensiktsmessig som grunnlag for vår konklusjon.

Øvrig informasjon

Styret og daglig leder (ledelsen) er ansvarlig for informasjonen i årsberetningen. Vår konklusjon om årsregnskapet ovenfor dekker ikke informasjonen i årsberetningen.

I forbindelse med revisjonen av årsregnskapet er det vår oppgave å lese årsberetningen. Formålet er å vurdere hvorvidt det foreligger vesentlig inkonsistens mellom årsberetningen og årsregnskapet, og den kunnskap vi har opparbeidet oss under revisjonen av årsregnskapet, eller hvorvidt informasjon i årsberetningen ellers fremstår som vesentlig feil. Vi har plikt til å rapportere dersom årsberetningen fremstår som vesentlig feil. Vi har ingenting å rapportere i så henseende.

Basert på kunnskapen vi har opparbeidet oss i revisjonen, mener vi at årsberetningen

- er konsistent med årsregnskapet og
- inneholder de opplysninger som skal gis i henhold til gjeldende lovkrav.



Ledelsens ansvar for årsregnskapet

Ledelsen er ansvarlig for å utarbeide årsregnskapet og for at det gir et rettviseende bilde i samsvar med regnskapslovens regler og god regnskapsskikk i Norge. Ledelsen er også ansvarlig for slik intern kontroll som den finner nødvendig for å kunne utarbeide et årsregnskap som ikke inneholder vesentlig feilinformasjon, verken som følge av misligheter eller utilsiktede feil.

Ved utarbeidelsen av årsregnskapet må ledelsen ta standpunkt til selskapets evne til fortsatt drift og opplyse om forhold av betydning for fortsatt drift. Forutsetningen om fortsatt drift skal legges til grunn for årsregnskapet så lenge det ikke er sannsynlig at virksomheten vil bli avvirket.

Revisors oppgaver og plikter ved revisjonen av årsregnskapet

Vårt mål er å oppnå betryggende sikkerhet for at årsregnskapet som helhet ikke inneholder vesentlig feilinformasjon, verken som følge av misligheter eller utilsiktede feil, og å avgi en revisjonsberetning som inneholder vår konklusjon. Betryggende sikkerhet er en høy grad av sikkerhet, men ingen garanti for at en revisjon utført i samsvar med lov, forskrift og god revisjonsskikk i Norge, herunder ISA-ene, alltid vil avdekke vesentlig feilinformasjon som eksisterer. Feilinformasjon kan oppstå som følge av misligheter eller utilsiktede feil. Feilinformasjon blir vurdert som vesentlig dersom den enkeltvis eller samlet med rimelighet kan forventes å påvirke økonomiske beslutninger som brukerne foretar basert på årsregnskapet.

Det henvises til <https://revisorforeningen.no/revisjonsberetninger> som inneholder en beskrivelse av revisors oppgaver og plikter.

Kolsås, 07.04.2022.

K-TEAM AS

Vibeke Schönfeldt
statsautorisert revisor