



## ÅRSREGNSKAPET FOR REGNSKAPSÅRET 2023 - GENERELL INFORMASJON

### Enheten

|                      |  |
|----------------------|--|
| Organisasjonsnummer: | 992 109 564                            |
| Organisasjonsform:   | Pensjonskasse                          |
| Foretaksnavn:        | TEKNOLOGISK INSTITUTT<br>PENSJONSKASSE |
| Forretningsadresse:  | Henrik Ibsens gate 100<br>0255 OSLO    |

### Regnskapsår

|                         |                         |
|-------------------------|-------------------------|
| Årsregnskapets periode: | 01.01.2023 - 31.12.2023 |
|-------------------------|-------------------------|

### Konsern

|                       |     |
|-----------------------|-----|
| Morselskap i konsern: | Nei |
|-----------------------|-----|

### Regnskapsregler

|  |                                    |
|--|------------------------------------|
| Regler for små foretak benyttet:                           | Nei                                |
| Benyttet ved utarbeidelsen av årsregnskapet til selskapet: | Regnskapslovens alminnelige regler |

### Årsregnskapet fastsatt av kompetent organ

|  |                         |
|--|-------------------------|
| Bekreftet av representant for selskapet: | Siri Marstrander Fodnes |
| Dato for fastsettelse av årsregnskapet:  | 11.03.2024              |

### Grunnlag for avgivelse

År 2023: Årsregnskapet er elektronisk innlevert  
År 2022: Tall er hentet fra elektronisk innlevert årsregnskap fra 2023

*Det er ikke krav til at årsregnskapet m.v. som sendes til Regnskapsregisteret er undertegnet. Kontrollen på at dette er utført ligger hos revisor/enhetens øverste organ. Sikkerheten ivaretas ved at innsender har rolle/rettighet for innsending av årsregnskapet via Altinn, og ved at det bekreftes at årsregnskapet er fastsatt av kompetent organ.*

Brønnøysundregistrene, 27.04.2025



## Resultatregnskap

| Beløp i: NOK   | Note  | 2023               | 2022               |
|--|-------|--------------------|--------------------|
| <b>RESULTATREGNSKAP - TEKNISK REGNSKAP</b>   |       |                    |                    |
| <b>Premieinntekter</b>   |       |                    |                    |
| Forfalte premier, brutto   | 18    | 19 616 000         | 9 941 000          |
| Avgitte gjenforsikringspremier   | 19    | -20 000            | -23 000            |
| <b>Sum premieinntekter for egen regning</b>  |       | <b>19 596 000</b>  | <b>9 918 000</b>   |
| <b>Netto inntekter fra investeringer i kollektivporteføljen</b>                                  |       |                    |                    |
| Renteinntekt og utbytte m.v. på finansielle eiendeler  |       | 6 927 000          | 5 181 000          |
| Verdiendringer på investeringer  |       | 17 777 000         | -16 068 000        |
| Realisert gevinst og tap på investeringer  |       | 3 151 000          | -360 000           |
| <b>Sum netto inntekter fra investeringer i kollektivporteføljen</b>                              |       | <b>27 855 000</b>  | <b>-11 247 000</b> |
| <b>Netto inntekter fra investeringer i investeringsporteføljen</b>                               |       |                    |                    |
| <b>Sum netto inntekter fra investeringer i investeringsporteføljen</b>                           |       | <b>0</b>           | <b>0</b>           |
| <b>Pensjoner m.v.</b>  |       |                    |                    |
| Brutto utbetalte pensjoner   | 20    | -12 508 000        | -12 149 000        |
| <b>Utbetalte pensjoner m.v.</b>  |       | <b>-12 508 000</b> | <b>-12 149 000</b> |
| <b>Sum pensjoner m.v.</b>  |       | <b>-12 508 000</b> | <b>-12 149 000</b> |
| <b>Resultatførte endringer i forsikringsforpliktelse - kontraktfastsatte forpliktelser</b>       |       |                    |                    |
| <b>Endring i premiereserve m.v, brutto.</b>  | 16    | <b>-10 103 000</b> | <b>-5 219 000</b>  |
| <b>Endring i premiereserve m.v.</b>  |       | <b>-10 103 000</b> | <b>-5 219 000</b>  |
| Endring i tilleggsavsetninger  | 16    | 166 000            | 1 570 000          |
| Endring i kursreguleringsfond  | 16    | -6 433 000         | 5 527 000          |
| Endring i bufferfond   | 16    | 6 576 000          | 21 346 000         |
| Endring i premiefond, innskuddsfond og fond for regulering av pensjoner m.v.                     | 16,17 | -6 611 000         | -9 032 000         |
| <b>Sum resultatførte endringer i forsikringsforpliktelsene - kontraktfastsatte forpliktelser</b> |       | <b>-16 405 000</b> | <b>14 192 000</b>  |
| <b>Resultatførte endringer i forsikringsforpliktelse - særskilt investeringsportefølje</b>       |       |                    |                    |
| <b>Sum resultatførte endringer i forsikringsforpliktelse - særskilt investeringsportefølje</b>   |       | <b>0</b>           | <b>0</b>           |



## Resultatregnskap

| Beløp i: NOK   | Note         | 2023               | 2022              |
|--|--------------|--------------------|-------------------|
| <b>Midler tilordnet forsikringskontraktene - kontraktfastsatte forpliktelser</b>     |              |                    |                   |
| Overskudd på avkastningsresultatet   | 24           | -12 843 000        | 0                 |
| Risikoresultat tilordnet forsikringskontraktene                                      | 24           | -639 000           | -748 000          |
| <b>Sum midler tilordnet forsikringskontraktene - kontraktfastsatte forpliktelser</b> |              | <b>-13 482 000</b> | <b>-748 000</b>   |
| <b>Forsikringsrelaterte driftskostnader</b>  |              |                    |                   |
| Forvaltningskostnader  | 21           | -1 491 000         | -641 000          |
| Forsikringsrelaterte administrasjonskostnader  | 21           | -2 846 000         | -2 268 000        |
| <b>Sum forsikringsrelaterte driftskostnader</b>                                      |              | <b>-4 337 000</b>  | <b>-2 909 000</b> |
| <b>Resultat av teknisk regnskap</b>  | 22,23,<br>24 | <b>719 000</b>     | <b>-2 943 000</b> |
| <b>RESULTATREGNSKAP - IKKE-TEKNISK REGNSKAP</b>                                      |              |                    |                   |
| <b>Netto inntekter fra investeringer i selskapsporteføljen</b>                       |              |                    |                   |
| Renteinntekt og utbytte m.v. på finansielle eiendeler                                |              | 1 128 000          | 848 000           |
| Verdiendringer på investeringer  |              | 2 896 000          | -2 631 000        |
| <b>Realisert gevinst og tap på investeringer</b>                                     |              | <b>513 000</b>     | <b>-59 000</b>    |
| <b>Sum netto inntekter fra investeringer i selskapsporteføljen</b>                   |              | <b>4 537 000</b>   | <b>-1 842 000</b> |
| <b>Forvaltningskostnader og andre kostnader knyttet til selskapsporteføljen</b>      |              |                    |                   |
| Forvaltningskostnader  | 21           | -243 000           | -105 000          |
| Andre kostnader  | 21           | -16 000            | -26 000           |
| <b>Resultat av ikke-teknisk regnskap</b>   |              | <b>4 278 000</b>   | <b>-1 973 000</b> |
| <b>Resultat før skattekostnader</b>  |              | <b>4 997 000</b>   | <b>-4 916 000</b> |
| Skattekostnader  | 25           | -522 000           | 661 000           |
| <b>Resultat før andre inntekter og kostnader</b>                                     |              | <b>4 475 000</b>   | <b>-4 255 000</b> |
| <b>TOTALRESULTAT</b>   | 24           | <b>4 475 000</b>   | <b>-4 255 000</b> |



## Balanse

| Beløp i: NOK   | Note | 2023               | 2022               |
|--|------|--------------------|--------------------|
| <b>BALANSE - EIENDELER</b>                                       |      |                    |                    |
| <b>EIENDELER I SELSKAPSPORTEFØLJEN</b>                           |      |                    |                    |
| <b>Immaterielle eiendeler</b>                                    |      |                    |                    |
| Sum immaterielle eiendeler                                       |      | 0                  | 0                  |
| Bygninger og andre faste eiendommer                              |      | 0                  | 0                  |
| Datterforetak, tilknyttede foretak og felleskontrollerte foretak |      | 0                  | 0                  |
| Investeringer som holdes til forfall                             | 2,6  | 25 641 000         | 23 484 000         |
| <b>Finansielle eiendeler som måles til amortisert kost</b>       |      | <b>25 641 000</b>  | <b>23 484 000</b>  |
|  |      |                    |                    |
| Aksjer og andeler (inkl. aksjer og andeler målt til kost)        | 3,6  | 18 352 000         | 16 717 000         |
| Rentebærende verdipapirer  | 4,6  | 10 938 000         | 7 476 000          |
| Utlån og fordringer  | 5,6  | 2 300 000          | 2 385 000          |
| <b>Finansielle eiendeler som måles til virkelig verdi</b>        |      | <b>31 590 000</b>  | <b>26 578 000</b>  |
|  |      |                    |                    |
| <b>Sum investeringer</b>   |      | <b>57 231 000</b>  | <b>50 062 000</b>  |
|  |      |                    |                    |
| <b>Fordringer</b>  |      |                    |                    |
| Sum fordringer   |      | 0                  | 0                  |
|  |      |                    |                    |
| <b>Andre eiendeler</b>   |      |                    |                    |
| Eiendeler ved skatt  | 25   | 1 510 000          | 2 033 000          |
| <b>Sum andre eiendeler</b>                                       |      | <b>1 510 000</b>   | <b>2 033 000</b>   |
| Forskuddsbetalte kostnader og opptjente ikke mottatte inntekter  |      | 68 000             | 66 000             |
| <b>Sum eiendeler i selskapsporteføljen</b>                       |      | <b>58 809 000</b>  | <b>52 161 000</b>  |
|  |      |                    |                    |
| <b>EIENDELER I KUNDEPORTEFØLJENE</b>                             |      |                    |                    |
| <b>Investeringer i kollektivporteføljen</b>                      |      |                    |                    |
| Bygninger og andre faste eiendommer                              |      | 0                  | 0                  |
| Datterforetak, tilknyttede foretak og felleskontrollerte foretak |      | 0                  | 0                  |
| Investeringer som holdes til forfall                             | 2,6  | 147 598 000        | 149 293 000        |
| <b>Finansielle eiendeler som måles til amortisert kost</b>       |      | <b>147 598 000</b> | <b>149 293 000</b> |
| Aksjer og andeler (inkl. aksjer og andeler målt til kost)        | 3,6  | 105 647 000        | 106 266 000        |
| Rentebærende verdipapirer  | 4,6  | 62 966 000         | 47 525 000         |
| Utlån og fordringer  | 5,6  | 13 241 000         | 15 159 000         |
| <b>Finansielle eiendeler som måles til virkelig verdi</b>        |      | <b>181 854 000</b> | <b>168 950 000</b> |
| <b>Sum investeringer i kollektivporteføljen</b>                  |      | <b>329 452 000</b> | <b>318 243 000</b> |



### Balanse

| Beløp i: NOK   | Note      | 2023               | 2022               |
|--|-----------|--------------------|--------------------|
| <b>Investeringer i investeringsvalgporteføljen</b>                 |           |                    |                    |
| Bygninger og andre faste eiendommer                                |           | 0                  | 0                  |
| Datterforetak, tilknyttede foretak og felleskontrollerte foretak   |           | 0                  | 0                  |
| Finansielle eiendeler som måles til amortisert kost                |           | 0                  | 0                  |
| Finansielle eiendeler som måles til virkelig verdi                 |           | 0                  | 0                  |
| Sum investeringer i investeringsvalgporteføljen                    |           | 0                  | 0                  |
| <br>   |           |                    |                    |
| Sum eiendeler i kundeporteføljen                                   |           | 329 452 000        | 318 243 000        |
| <br>   |           |                    |                    |
| <b>SUM EIENDELER</b>   |           | <b>388 261 000</b> | <b>370 404 000</b> |
| <br>   |           |                    |                    |
| <b>BALANSE - EGENKAPITAL OG FORPLIKTELSER</b>                      |           |                    |                    |
| <br>   |           |                    |                    |
| <b>Innskutt egenkapital</b>  |           |                    |                    |
| Innskutt egenkapital   |           | 44 657 000         | 41 657 000         |
| <br>   |           |                    |                    |
| <b>Opptjent egenkapital</b>  |           |                    |                    |
| Risikoutjevningfond  |           | 4 261 000          | 3 323 000          |
| Annen opptjent egenkapital   |           | 10 383 000         | 6 847 000          |
| Sum opptjent egenkapital   |           | 14 644 000         | 10 170 000         |
| <br>   |           |                    |                    |
| Sum egenkapital  |           | 59 301 000         | 51 827 000         |
| <br>   |           |                    |                    |
| <b>Ansvarlig lånekapital m.v.</b>                                  |           |                    |                    |
| Evigvarende ansvarlig kapital                                      | 12        | 3 000 000          | 3 000 000          |
| Sum ansvarlig lånekapital m.v.                                     |           | 3 000 000          | 3 000 000          |
| <br>   |           |                    |                    |
| <b>Forsikringsforpliktelse - kontraktsfastsatte forpliktelser</b>  |           |                    |                    |
| Premiereserve m.v.   | 15,16     | 296 106 000        | 285 593 000        |
| Tilleggsavsetninger  | 15,16     | 9 918 000          | 10 083 000         |
| Kursreguleringsfond  | 15,16     | 10 485 000         | 4 052 000          |
| Bufferfond   | 15,16     | 8 585 000          | 15 161 000         |
| Premiefond, innskuddsfond og fond for regulering av pensjoner m.v. | 15,16, 17 | 98 000             | 31 000             |
| Sum forsikringsforpliktelser - kontraktsfastsatte forpliktelser    |           | 325 192 000        | 314 920 000        |



## Balanse

| Beløp i: NOK  | Note | 2023               | 2022               |
|---|------|--------------------|--------------------|
| <b>Forsikringsforpliktelser - særskilt investeringsportefølje</b> |      |                    |                    |
| Sum forsikringsforpliktelser - særskilt investeringsportefølje    |      | 0                  | 0                  |
| <b>Avsetninger for forpliktelser</b>                              |      |                    |                    |
| Forpliktelser ved periodeskatt                                    | 25   | 0                  | 7 000              |
| <b>Forpliktelser ved skatt</b>                                    |      | 0                  | 7 000              |
| Sum avsetninger for forpliktelser                                 |      | 0                  | 7 000              |
| <b>Forpliktelser</b>  |      |                    |                    |
| Andre forpliktelser   | 8    | 768 000            | 650 000            |
| Sum forpliktelser   |      | 768 000            | 650 000            |
| <b>SUM EGENKAPITAL OG FORPLIKTELSER</b>                           |      | <b>388 261 000</b> | <b>370 404 000</b> |



Admincontrol

## List of Signatures Page 1/1

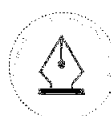
### Årsberetning Teknologisk Institutt Pensjonskasse 2023.pdf

| Name                    | Method        | Signed at               |
|-------------------------|---------------|-------------------------|
| Hammersbøen, Lars Johan | BANKID        | 2024-03-15 11:27 GMT+01 |
| Siri Marstrander Fodnes | BANKID_MOBILE | 2024-03-14 11:35 GMT+01 |
| Johansen, Johan Peter   | BANKID        | 2024-03-14 08:25 GMT+01 |
| Gjerdene, Ingrid        | BANKID        | 2024-03-14 08:19 GMT+01 |
| Salbu, Håkon            | BANKID        | 2024-03-14 08:17 GMT+01 |
| HALS, GRETE KYUNG AI    | BANKID        | 2024-03-15 12:39 GMT+01 |



This file is sealed with a digital signature. The seal is a guarantee for the authenticity of the document.

External reference: 63F824C4C85947D8B7B2CB5BFDF86823



This file is sealed with a digital signature.  
The seal is a guarantee for the authenticity  
of the document.

Document ID:  
63F824C4C85947D8B7B2CB5BFDF86823

## OM PENSJONSKASSEN

Teknologisk Institutt Pensjonskasse er opprettet av Stiftelsen Teknologiformidling (tidl. Stiftelsen Teknologisk Institutt) for ansatte og tidligere ansatte i Stiftelsen Teknologisk Institutt, Teknologisk Institutt AS og Teknologisk Institutt Sertifisering AS. Pensjonskassen ble opprettet med virkning fra 1. januar 2008. Pensjonskassen er en ytelsesbasert pensjonskasse der ytelsene er innenfor reglene i skatteloven. Pensjonskassen har både offentlig pensjonsplan og pensjonsplan etter lov om foretakspensjon. Pensjonskassen er lukket for opptak nye medlemmer.

Styret ledes av Johan Peter Johansen og består i tillegg av fire styremedlemmer, hvorav en er uten tilknytning til foretaket, samt to varamedlemmer.

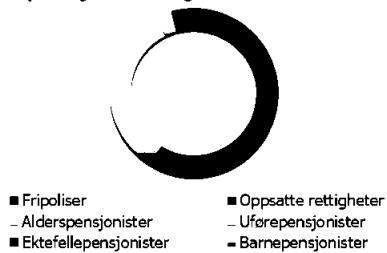
Pensjonskassen har ingen ansatte, men har utkontraktert nøkkelfunksjoner til profesjonelle tjenesteleverandører.

Pensjonskassen har forretningsadresse i Oslo.

| Foretaksvalgte  | Medlemsvalgte   |
|---|---|
| <ul style="list-style-type: none"> <li>Johan P. Johansen (styreleder)</li> <li>Ingrid Gjerdene</li> <li>Lars Hammersbøen (ekstern)</li> </ul> | <ul style="list-style-type: none"> <li>Håkon Salbu</li> <li>Oddmund Værp (vara)</li> <li>Grete Hals</li> <li>Synnøve Løberg (vara)</li> </ul> |

## NØKKELTALL

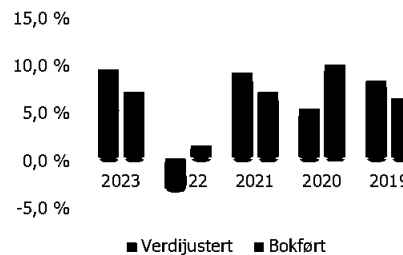
### Opptjente pensjonsrettigheter



Premiereserven for opptjente pensjonsrettigheter utgjør MNOK 296 pr 31.12.2023, en økning på MNOK 10,5 siste år.

Det ble utbetalt pensjoner for MNOK 12,5 i 2023.

### Historisk avkastning



Forvaltningen ga i 2023 en positiv tidsvektet verdijustert avkastning på 9,3%, og bokført avkastning ble positiv med 7%.

Gjennomsnittlig verdijustert avkastning er 5,68% for de siste 5 år.

| Medlemskap           | 2023 | 2022 |
|----------------------|------|------|
| Oppsatte rettigheter | 365  | 378  |
| Fripoliser           | 80   | 85   |
| Pensjonister         | 264  | 252  |



This file is sealed with a digital signature. The seal is a guarantee for the authenticity of the document.

Document ID:  
63F824C4C85947D8B7B2CB5BDFD86823

## ORGANISASJON OG DRIFT

Pensjonskassen er omfattet av allmennaksjelovens krav til representasjon av begge kjønn i styret. For å tilfredsstille regelverket, skal de foretaksvalgte i styret, være representert med minst én av hvert kjønn. For de medlemsvalgte velges én av hvert kjønn, med tilhørende vararepresentant av samme kjønn. Dette tilfredsstilles i dag.

Pensjonskassen har ingen ansatte.

Pensjonskassen har avtaler med Gabler, om full administrasjon av pensjonskassens virksomhet, herunder daglig ledelse, aktuarfunksjon, risikostyringsfunksjon, utøvende aktuar, regnskapsføring og forsikringsteknisk administrasjon.

Det er ikke tegnet styreansvarsdekning for styret og daglig leder.

- Siri Marstrander Fodnes er pensjonskassens daglige leder.
- Utøvende aktuar er Gabler Pensjonstjenester ved Irene Byermoen.
- Aktuarfunksjon er Gabler Pensjonstjenester ved Anne Sundby Magnussen
- Risikostyringsfunksjon er Gabler Risk Management ved Daniel Andre Fagerli

Pensjonskassens midler har vært forvaltet under avtale med Mercer AS.

Pensjonskassens internrevisjonsfunksjon ivaretas gjennom avtale med Deloitte og eksternevisjon utføres av BDO.

## STYRETS ARBEID

Styret har i 2023 arbeidet med oppgaver knyttet til ordinær drift av pensjonskassen, arbeid knyttet til finansforvaltningen og implementering av ny rapporterings- og kontrollstruktur fra Aktuar-, risikostyring- og internrevisjonsfunksjon tråd med regelverket.

Pensjonskassens virksomhet var tilpasset de nye regulatoriske krav som ble gjort gjeldende ved inngangen til året. Dette gjaldt både i form av organisering og hensiktsmessig utforming av retningslinjer og annen styringsdokumentasjon.

Pensjonskassen har i 2023 besvart Finanstilsynets undersøkelse om hvordan tilpasning til nye regulatoriske krav er ivarettatt.

Styret har gjennomført egenvurdering av risiko (ORA), hvor pensjonskassens samlede risiko vurderes i lys av simulert risikoeksponering ved enkelte og sammenfallende risikohendelser.

Styret overvåker kontinuerlig pensjonskassens risikobærende evne og kapital situasjon.

Kapitalforvaltningen gis omfattende behandling i alle ordinære styremøter. Dette kommer i tillegg til månedlig rapportering om avkastning og utvikling i kapitalmarkedet. Det utarbeides kvartalsregnskap, basert på oppdaterte forsikringsmessige avsetninger. Styret gjennomgår årlig både forsikringsstrategi med forsikringsteknisk beregningsgrunnlag og reassuransedekning samt investeringsstrategien.

Kapitalbeslutninger vurderes alltid opp mot de regulatoriske kravene som pensjonskassen er underlagt gjennom krav til solvenskapitaldekning. Pensjonskassen har etablert en godt forankret beredskapsplan,



This file is sealed with a digital signature.  
The seal is a guarantee for the authenticity  
of the document.

Document ID:  
63F824C4C85947D8B7B2CB5BDF86823

dersom pensjonskassen skulle stå i fare for brudd med de regulatoriske krav eller sine forpliktelser, herav inkluderer blant annet vedtak hos sponsor om å stille kapital tilgjengelig ved behov.

Pensjonskassen har i tråd med regulatoriske krav tilgjengeliggjort sin investeringsstrategi for medlemmene på pensjonskassens hjemmeside. Herunder ligger strategiske føringer og allokering, informasjon om integrasjon av bærekrafts risiko og hensynet til negative konsekvenser av beslutninger i pensjonskassens investeringer.

Styret har som følge av endret regelverk knyttet til føring av obligasjoner til amortisert kost, endret anleggsporteføljen til en «Hold to collect and sell» - portefølje.

Styret har innført mulighet for avkortet utbetalingstid, ved omregning av fripoliser under 0,5 G opp til 0,5 G.

Styret har gjennom året i hovedsak praktisert fysiske styremøter. Det har i løpet av året vært avholdt 5 styremøter. Styret benytter Admincontrol som digital plattform for sitt arbeid. Styret har gjennomført egevaluering og det ble ikke avdekket mangler til hinder for videre arbeid. Styret har gjennom evalueringen bekreftet både sin egnethet og eventuell politisk eksponering, i tillegg til kompetanse knyttet til sitt arbeid.

Internkontroll følges opp bl.a. gjennom daglig leders årlige rapportering samt faste poster i styremøtene. Etter styrets vurdering er internkontrollen tilfredsstillende.

## RISIKOSTYRING OG -EKSPONERING

Styret har det overordnede ansvaret for, og vurderer pensjonskassens risikosituasjon jevnlig. De vesentligste risikoer er markedsrisiko knyttet til eiendelene, renterisiko knyttet til forpliktelsene, forsikringsteknisk risiko samt operasjonell og regulatorisk risiko. Styret har stilt rammer og krav for de viktigste forhold og det er etablert rutiner for løpende rapportering. Strategiene er fastlagt ut fra at medlemmenes rettigheter til enhver tid skal være fullt sikret etter de lover, regler og forskrifter som er fastsatt for pensjonskasser.

Pensjonskassens risikostyringssystem fra 2023 er organisert etter prinsippet om de tre forsvarslinjer og i tråd med regulatoriske krav.

**Førstelinj**en har ansvaret for risikostyring og utøvelsen av daglig drift.

**Andrelinj**en har ansvaret for overvåkning og rapportering. Herunder risikostyringsfunksjon og akturafunksjon. Risikostyringsfunksjonen har ansvar for løpende kontroll og overvåkning av pensjonskassens solvenssituasjon, samt overordnede- og enkeltstående risikoelementer og fasilitering av egevaluering av risiko (ORA). Akturafunksjonen har et kontrollansvar for å påse at pensjonskassens virksomhet blir drevet på en forsikringsteknisk forsvarlig måte.

**Tredjelinj**en består av uavhengige kontroller, herunder uavhengig internrevisjonsfunksjon med ansvar for å kontrollere at pensjonskassen er organisert og drives på en forsvarlig måte og i samsvar med gjeldende krav til virksomheten.

Pensjonskassens eksponering for markedsrisiko omfatter risiko for fall i aksjemarkeder, rentebevegelser eller endret kredittprising som gir kurstap på obligasjoner, samt endringer i valutakurser. Risikostyringen omfatter bl.a. grenser for eksponering mot de enkelte aktiva-klasser og for tapspotensial i forhold til bufferkapital (solvenskapitaldekning målt i stresstest). Styret følger avkastningen og bufferkapitalsituasjonen tett gjennom året. Bufferkapital er definert som summen av egenkapital, reserver og avsetninger som kan tapes i regnskapsåret uten at myndighetenes minimumskrav til ansvarlig kapital brytes.

Pensjonskasser er pålagt å rapportere og følge opp risikoeksponering gjennom en egen stresstest. Pensjonskassen skal analysere hvordan uvanlige markedsforhold, herunder rente og valutakursendringer, samt utslag av forsikrings- og kredittisiko, vil påvirke pensjonskassens bufferkapital. Analysene utføres med



This file is sealed with a digital signature.  
The seal is a guarantee for the authenticity  
of the document.

Document ID:  
63F824C4C85947D8B7B2CB5BFD86823

utgangspunkt i retningslinjer fra Finanstilsynet for rapportering av Stresstest. Stresstesten er basert på virkelige verdier av eiendeler og forpliktelser og en definisjon av bufferkapital under forutsetning av at pensjonskassen avvikles. Styret overvåker pensjonskassens risiko målt etter denne stresstesten kvartalsvis, eller oftere ved behov, og skal vurdere tiltak dersom solvenskapitaldekningen gir grunn til å tro at pensjonskassens fremtidige finansielle stilling er utsatt.

Styret har definert et strategisk ønsket minstenivå for solvenskapitaldekningen på 125%, dette for å påse at pensjonskassen har handlingsrom før eventuelt brudd med myndighetens minstekrav på 100%. Ved årsskiftet oppfyller Pensjonskassen myndighetens minimumskrav til ansvarlig kapital med en solvenskapitaldekning på 168 prosent uten overgangsregler. Historisk solvenskapitaldekning vises nedenfor.



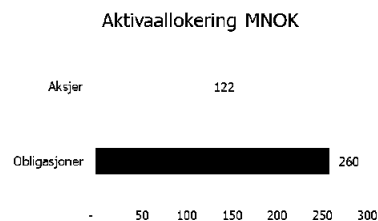
Ut fra den finansielle risikoeksponeringen, pensjonskassens kapitalforvaltningsstrategi, forventninger til avkastning og utvikling i pensjonskassens medlemsbestand, anser styret at pensjonskassens bufferkapital ved utgangen av 2023 er tilfredsstillende.

## Finansiell risiko

Finansiell risiko er knyttet til investeringer i aksjer i Norge, utlandet og norske obligasjoner. Renterisikoen er knyttet til både aktiva og passiva siden og fall i eiendelens verdier er derfor pensjonskassens største risiko. Den finansielle risikoen omfatter også rente-, kreditt-, valuta- og likviditetsrisiko. Investeringsstrategien gjennomgås årlig, og selve strategidokumentet gjennomgikk en grundig revisjon i 2023. Basert på renteoppgangen de siste årene har det vært gjort tilpasninger i porteføljens for å øke durasjonen på et høyere rentenivå.

Ved utgangen av året hadde pensjonskassen rundt MNOK 385 til forvaltning og porteføljens strategiske fordeling og allokering vises i figurene nedenfor:

| Beholdning                      | Allokering   | Strategisk fordeling |        |      | Avvik      |
|---------------------------------|--------------|----------------------|--------|------|------------|
|                                 |              | Min                  | Norm   | Maks |            |
| Obligasjoner til amortisertkost | 48,5 %       | 40,0 %               | 50,0 % | 60 % | -1,5 %     |
| Globale Aksjer                  | 15,6 %       | 12,5 %               | 16,0 % | 18 % | -0,4 %     |
| Globale Obligasjoner            | 17,4 %       | 8,0 %                | 16,5 % | 58 % | 0,9 %      |
| Norske Aksjer                   | 16,1 %       | 12,5 %               | 16,0 % | 18 % | 0,1 %      |
| Pengemarked                     | 2,4 %        | 0,0 %                | 1,5 %  | 3 %  | 0,9 %      |
| <b>Sum</b>                      | <b>100 %</b> | <b>100 %</b>         |        |      | <b>0 %</b> |



This file is sealed with a digital signature. The seal is a guarantee for the authenticity of the document.

Document ID:  
63F824C4C85947D8B7B2CB5BFDF86823

Finansstrategiens risikoprofil vurderes løpende. Pensjonskassen integrerer på generelt grunnlag bærekraftsrisiko gjennom investeringsbeslutningene (ESG-relaterte trusler og muligheter) i sin kapitalforvaltningsstrategi. Pensjonskassen ønsker å arbeide med bærekraft innenfor et rammeverk som ikke går på akkord med utsikter for god avkastning til akseptabel risikoprofil basert på sviktende datagrunnlag. Dette finansielle produktets underliggende investeringer tar ikke hensyn til EU-kriteriene for miljømessig bærekraftige økonomiske aktiviteter.

Styrets vurdering er at kapitalforvalteren overholder pensjonskassens retningslinjer for etisk forvaltning gjennom sitt investeringsmandat tilfredsstillende.

Likviditetsrisikoen i pensjonskassen vurderes som lav, da en til enhver tid har kortsiktige plasseringer som overstiger kortsiktige forpliktelser. Plasseringene i så vel aksjer som rentepapirer anses å være tilstrekkelig likvid.

Kredittrisikoen i pensjonskassens forvaltning vurderes som moderat. Pensjonskassens kapitalforvaltningsstrategi er basert på kredittvurderinger foretatt av pensjonskassens kapitalforvalter. Pensjonskassen har plassert sine midler både i verdipapirfond og enkeltpapirer.

Premien dekkes fra premiefondet eller innbetales slik at pensjonskassens kredittrisiko mot foretaket den er opprettet for, anses å være liten.

## Forsikringsteknisk risiko

Forsikringsrisiko er risikoen for økning i pensjonsforpliktelsene som følge av at de forutsatte beregningene for dødelighet og uførhet avviker fra den faktiske utviklingen. Pensjonskassens tariffer er tilpasset forsikringsteknisk risiko og løpende driftskostnader. Resultatutviklingen avhenger dermed i hovedsak av avkastning fra finansforvaltningen ut over pliktig tilførsel til premiereserven, den såkalte grunnlagsrenten. Foretaket bærer ansvaret for premietilskuddet. Forsikringsteknisk oppgjør og regnskapsrapportering skjer kvartalsvis. Pensjonskassen benytter et dynamisk dødelighetsgrunnlag, K2013, med virkning fra 1. januar 2014.

Det er etablert rutiner for måling av forsikringsrisiko. Dette gjøres ved å sammenligne risikopremie i beregningsgrunnlaget mot gjennomsnittlig risikoresultat for uførhet, død og opplevelse siste 5-årsperiode. Tilsvarende gjøres det beregning av hva de dyreste risikotilfellene kan medføre av reserveavsetninger for pensjonskassen. Rutinene er beskrevet i pensjonskassens forsikringsstrategi som gjennomgås årlig. Forsikringsrisiko begrenses ved gjenforsikring for katastrofetilfeller.

## Operasjonell risiko

Operasjonell risiko defineres som risikoen for tap som følge av utilstrekkelige eller sviktende interne prosesser eller systemer, menneskelige feil, eller eksterne hendelser.

Operasjonell risiko omfatter en rekke områder som IKT- og cyber risiko, regulatorisk risiko og styring og kontroll med utkontraktert virksomhet, herunder og interessekonflikter. Omdømme risiko er også en del av den operasjonelle risikoen, selv om dette ofte kan være en konsekvens av operasjonell risiko.

Pensjonskassen har utkontraktert sin virksomhet til eksterne tredjeparter, og en effektiv styring av den operasjonelle risiko vil derfor være avhengig av at den interne kontrollen fungerer tilfredsstillende hos tredjepartene.

Pensjonskassens daglige leder gjennomfører årlig internkontroll, hvor rutiner, policies og prosesser internt i pensjonskassen og hos utkontraktert virksomhet gjennomgås og vurderes, samt eventuelle identifiserte hendelser og avvik utredes.

Pensjonskassens internrevisjonsfunksjon har gjennomført en uavhengig revisjon av pensjonskassens virksomhet. Pensjonskassen har valgt en temabasert tilnærming til revisjon og for 2023 var tema virksomhetsstyring etter implementering av IORP-II. Rapporten ga en oppfatning av at pensjonskassen,



This file is sealed with a digital signature.  
The seal is a guarantee for the authenticity  
of the document.

Document ID:  
63F824C4C85947D8B7B2CB5BDFD86823

gjennom etablering av nye kontrollfunksjoner og utarbeidelse av styrende dokumenter og retningslinjer, har tilpasset seg nytt regelverk i tråd med forventning.

Den operasjonelle risiko anses som liten.

## KAPITALAVKASTNING

2023 ble et godt år i finansmarkedene. Aksjemarkedet leverte høy avkastning etter nedturen i 2022. Utviklingen i de største amerikanske selskapene var drivende for den sterke oppgangen internasjonalt. Svekkelse av den norske kronen dro avkastningen ytterligere opp målt i norske kroner. På rentesiden fortsatte sentralbankene å sette opp styringsrentene for å bekjempe inflasjon. Markedsrentene steg også i store deler av året, men et betydelig fall i markedsrentene i årets to siste måneder gjorde at også obligasjonsavkastningen endte opp som god i 2023.

Rentenedgangen mot slutten av året bidro sammen med fallende kredittpåslag året sett under ett til at årsavkastningen i obligasjoner ble god. Avkastningen i den globale obligasjonsindeksen med ca 7 års rentedurasjon endte året opp 5,2 %, mens indeksen for norske obligasjoner med 3 års rentedurasjon endte opp 4,3 %.

Oppgangen i aksjemarkedet i 2023 var konsentrert. For å forstå aksjemarkedsutviklingen i løpet av året kommer man ikke utenom «Magnificent seven», som er akronymet de syv største selskapene i verden (Apple, Google, Microsoft, Amazon, Tesla, Facebook og Nvidia) har fått. Disse selskapene opplevde alle en fenomenal avkastning på over 50 % målt i norske kroner, og er en vesentlig forklaring på at aksjemarkedsutviklingen ble så sterk som den ble i 2023. Den brede globale aksjeindeksen MSCI ACWI endte året opp 26,6 % målt i norske kroner, og 21,6 % målt i lokal valuta.

Avkastningen i fremvoksende markeder var nok en gang svakere enn avkastningen i utviklede markeder, og ble dratt ned av avtagende vekstimpulser fra kinesisk økonomi. Indeksen MSCI Emerging Markets endte året opp 13,8 %. Hovedindeksen på Oslo Børs endte opp 9,9 %.

Pensjonskassens forvaltede portefølje oppnådde en positiv avkastning i 2023 på 8,56% mot referanseindeks lik 8,14%. Avkastningen i den globale aksjeportefølje ble positiv med 19,73% mot 21,61%. Norske aksjer har en positiv avkastning med 12,43% mot indeks 11,19% Obligasjonsporteføljen bidro med en avkastning på 5,04% mot indeks 4,22%.

## RESULTATER OG DISPONERING

Årsregnskapet er ført etter gjeldende regler og forskrifter for pensjonskasser. Eiendeler og gjeld er beregnet og verdsatt ut fra disse bestemmelsene. Pensjonskassers regnskap er fordelt på forsikringsfond (teknisk resultat, kollektivportefølje) og egenkapital (ikke-teknisk resultat, selskapsportefølje). Kollektivporteføljen og selskapsporteføljen forvaltes samlet. Hvert av de ulike elementer i resultatet fordeles for seg. Årsregnskapet gir et rettviseende bilde av Pensjonskassens resultat og finansielle stilling.

Etter belastning av garantert rente med MNOK 8,2 og endring av kursreguleringsfond med - MNOK 6,4 ble renteresultatet MNOK 13,2. Pensjonskassen har over tid hatt fokus på å styrke soliditeten, i forhold til de regulatoriske krav til soliditet og bufferkapital, som i dag foreligger. Dette er fortsatt pensjonskassens primære fokus. Renteresultatet for kollektivordningen ble positivt med MNOK 12,5 som overføres premiefond, mens renteresultatet for fripolisene ble TNOK 449 som etter at 20% er overført egenkapital, benyttes til oppskrivning av ytelsene. Netto risikoresultat ble MNOK 1,3, henholdsvis MNOK 0,18 for fripolisene og MNOK 1,1 for den offentlige ordningen. Risikoresultatet for den offentlige ordningen fordeles med 50% til risikoutjevningfondet og 50% til premiefond, mens resultatet fra fripolisene tilføres med 50% til risikoutjevningfond mens resterende fordeles forholdsmessig regulering av pensjonister og regulering av fripoliser. Kostnadsresultatet ble MNOK -1,4, som belastes egenkapitalen. Rentegarantipremie og fortjenesteelement på forsikringsrisiko utgjorde samlet MNOK 1,1. Teknisk resultat ble MNOK 0,7.




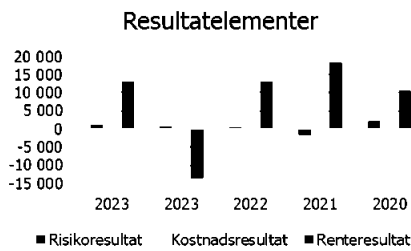
This file is sealed with a digital signature.  
The seal is a guarantee for the authenticity  
of the document.

Document ID:  
63F824C4C85947D8B7B2CB5BDF86823



Selskapsporteføljens resultat ble MNOK 4,3. Regnskapsmessig totalresultat ble MNOK 4,5, etter hensyntatt skattekostnad, som overføres egenkapital.

|   |               |
|---|---------------|
| <b>Resultatanalyse</b>                            | <b>2023</b>   |
| Risikoresultat                                    | 1 269         |
| Kostnadsresultat                                  | -1 431        |
| Renteresultat                                     | 13 211        |
| <b>Samlede resultatelementer</b>                  | <b>13 049</b> |
| Rentegaranti- og fortjenesteelementpremie         | 1 133         |
| Disponert til/fra premiefond, pensj.reg. og frip. | -13 627       |
| Disponert til/fra tilleggsavsetninger/ bufferfond | 166           |
| Avsetning ny adm. reserve fripoliser              | 0             |
| <b>Resultat teknisk regnskap</b>                  | <b>721</b>    |
| Avkastning til premiefond/POF                     | 0             |
| <b>Teknisk resultat fra regnskap</b>              | <b>721</b>    |
| Resultat av ikke-teknisk regnskap                 | 4 278         |
| Skattekostnader                                   | -522          |
| <b>Totalresultat til disponering</b>              | <b>4 477</b>  |
| Overført til/fra risikoutjevningsfond             | -938          |
| Overført fra/til egenkapital                      | -3 539        |
| <b>Sum disponert</b>                              | <b>-4 477</b> |



Solvensmarginkapital var beregnet til MNOK 65,2 mens solvensmarginkravet utgjorde MNOK 12,0 (543,4 %), en reduksjon på 6,1 prosentpoeng fra året før. Pensjonskassen er fortsatt godt rustet til å tåle naturlige svingninger i finansmarkedene.

Det er etter regnskapsårets slutt ikke intruffet forhold av vesentlig betydning for pensjonskassens resultat og stilling ut over det som er nevnt under avsnittet markeds- og kapitalavkastning. Regnskapet er avlagt under forutsetning av fortsatt drift og at pensjonskassen drives under gjeldende regelverk og rammebetingelser. Pensjonskassen har ingen drift som anses å ha negativ innvirkning på det ytre miljø.



This file is sealed with a digital signature.  
The seal is a guarantee for the authenticity  
of the document.

Document ID:  
63F824C4C85947D8B7B2CB5BFDF86823



## UTSIKTER FREMOVER

Pensjoner er en viktig del av trygghet for velferd. Årsregnskapet for 2023 er avlagt under forutsetning av fortsatt drift av pensjonskassen. Styret legger vekt på å opprettholde en soliditet som gjør det mulig å ha en diversifisert aktivasammensetning, som på sikt vil gi pensjonskassen meravkastning i forhold til alternative pensjonsinnretninger. Pensjonskassens finansielle stilling anses å være tilfredsstillende, tilpasset investeringsstrategien og det etablerte opplegg for risikostyring.

Innføring av bufferfond for private pensjonskasser fra 01.01.2024, medfører at pensjonskassens tilleggsavsetninger og kursreguleringsfond for fripoliseporteføljen slås sammen til et samlet bufferfond. Alle de regulatoriske detaljer er foreløpig ikke forskriftsfestet, men innføringen av bufferfond er ventet å kunne gi pensjonskassen fleksibilitet og forutsigbarhet i forhold til langsiktig plan for styring av bufferkapital og pensjonsregulering.

Åpenhetsloven trådte i kraft fra 1.7.2022. Lovens formål er å fremme at virksomheter aktivt arbeider med å avdekke og håndtere negativ påvirkning på grunnleggende menneskerettigheter og arbeidsforhold i egen virksomhet og i leverandørkjedene sine, herunder å utføre og redegjøre for aktsomhetsvurderinger, samt gi informasjon til den som retter forespørsel. Foreløpig tolkes regelverket dithen at pensjonskassen ikke er omfattet av lovverket, men vil sørge for hurtig tilpasning ved behov.

Oslo, 11.mars.2024

\_\_\_\_\_  
*Johan Peter Johansen*

*Styreleder*

\_\_\_\_\_  
*Ingrid Gjerdene*

\_\_\_\_\_  
*Lars Hammersbøen*

\_\_\_\_\_  
*Grete Hals*

\_\_\_\_\_  
*Håkon Salbu*

\_\_\_\_\_  
*Siri Marstrander Fodnes*  
*Daglig leder*



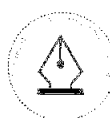

This file is sealed with a digital signature.  
The seal is a guarantee for the authenticity  
of the document.

Document ID:  
63F824C4C85947D8B7B2CB5BDFD86823



Teknologisk Institutt Pensjonskasse  
Årsregnskap og Noter  
2023

---



This file is sealed with a digital signature.  
The seal is a guarantee for the authenticity  
of the document.

Document ID:  
63F824C4C85947D8B7B2CB5BFDF86823



Teknologisk Institutt Pensjonskasse  
Årsregnskap  
2023

Org. nr.  
992 109 564



This file is sealed with a digital signature.  
The seal is a guarantee for the authenticity  
of the document.

Document ID:  
07519DE24D664E9A0006B04905CDEB5C



Teknologisk Institutt Pensjonskasse

## RESULTATREGNSKAP

| TEKNISK REGNSKAP   | Note            | 2023           | 2022           |
|--|-----------------|----------------|----------------|
| <i>Tall i hele tusen</i>   |                 |                |                |
| <b>1. Premieinntekter</b>  |                 |                |                |
| 1.1 Forfalte premier, brutto   | 18              | 19 616         | 9 941          |
| 1.2 - Avøitte gjensikringspremier  | 19              | -20            | -23            |
| <b>Sum premieinntekter for egen regning</b>  |                 | <b>19 596</b>  | <b>9 919</b>   |
| <b>2. Netto inntekter fra investeringer i kollektivporteføljen</b>                             |                 |                |                |
| 2.2 Renteinntekt og utbytte mv. på finansielle eiendeler                                       |                 | 6 927          | 5 181          |
| 2.4 Verdiendringer på investeringer  |                 | 17 777         | -16 068        |
| 2.5 Realisert gevinst og tap på investeringer  |                 | 3 151          | -360           |
| <b>Sum netto inntekter fra investeringer i kollektivporteføljen</b>                            |                 | <b>27 855</b>  | <b>-11 247</b> |
| <b>5. Pensjoner mv.</b>  |                 |                |                |
| 5.1 Utbetalte pensjoner mv.  |                 |                |                |
| 5.1.1 Brutto   | 20              | -12 508        | -12 149        |
| <b>Sum pensjoner mv.</b>   |                 | <b>-12 508</b> | <b>-12 149</b> |
| <b>6. Resultatførte endringer i forsikringsforpliktelse - kontraktsfastsatte forpliktelse</b>  |                 |                |                |
| 6.1 Endring i premiereserve mv.  |                 |                |                |
| 6.1.1 Endring i premiereserve mv., brutto  | 16              | -10 103        | -5 219         |
| 6.2 Endring i tilleggsetninger   | 16              | 166            | 1 570          |
| 6.3 Endring i kursreguleringsfond  | 16              | -6 433         | 5 527          |
| 6.4 Endring i bufferfond   | 16              | 6 576          | 21 345         |
| 6.5 Endring i premiefond, innskuddsfond og fond for regulering av pensjoner mv.                | 16,17           | -6 611         | -9 032         |
| <b>Sum resultatførte endringer i forsikringsforpliktelse - kontraktsfastsatte forpliktelse</b> |                 | <b>-16 405</b> | <b>14 191</b>  |
| <b>8. Midler tilordnet forsikringskontraktene - kontraktsfastsatte forpliktelse</b>            |                 |                |                |
| 8.1 Overskudd på avkastningsresultatet   | 24              | -12 842        | 0              |
| 8.2 Risikoresultat tilordnet forsikringskontraktene  | 24              | -639           | -748           |
| <b>Sum midler tilordnet forsikringskontraktene - kontraktsfastsatte forpliktelse</b>           |                 | <b>-13 481</b> | <b>-748</b>    |
| <b>9. Forsikringsrelaterte driftskostnader</b>   |                 |                |                |
| 9.1 Forvaltningskostnader  | 21              | -1 491         | -641           |
| 9.2 Forsikringsrelaterte administrasjonskostnader  | 21              | -2 846         | -2 268         |
| <b>Sum forsikringsrelaterte driftskostnader</b>  |                 | <b>-4 338</b>  | <b>-2 909</b>  |
| <b>11. Resultat av teknisk regnskap</b>  | <b>22,23,24</b> | <b>719</b>     | <b>-2 943</b>  |



This file is sealed with a digital signature.  
The seal is a guarantee for the authenticity  
of the document.

Document ID:  
07519DE24D664E9A0006B04905CDEB6C



Teknologisk Institutt Pensjonskasse

## RESULTATREGNSKAP

| IKKE-TEKNISK REGNSKAP   | Note | 2023          | 2022          |
|---|------|---------------|---------------|
| <i>Tall i hele tusen</i>  |      |               |               |
| <b>12. Netto inntekter fra investeringer i selskapsporteføljen</b>                  |      |               |               |
| 12.2 Renteinntekt og utbytte mv. på finansielle eiendeler                           |      | 1 128         | 848           |
| 12.4 Verdiendringer på investeringer  |      | 2 895         | -2 631        |
| 12.5 Realisert gevinst og tap på investeringer                                      |      | 513           | -59           |
| <b>Sum netto inntekter fra investeringer i selskapsporteføljen</b>                  |      | <b>4 537</b>  | <b>-1 842</b> |
| <b>13. Andre inntekter</b>  |      | <b>0</b>      | <b>0</b>      |
| <b>14. Forvaltningskostnader og andre kostnader knyttet til selskapsporteføljen</b> |      |               |               |
| 14.1 Forvaltningskostnader  | 21   | -243          | -105          |
| 14.2 Andre kostnader  | 21   | -16           | -26           |
| <b>Sum forvaltningskostnader og andre kostnader knyttet til selskapsporteføljen</b> |      | <b>-259</b>   | <b>-131</b>   |
| <b>15. Resultat av ikke-teknisk regnskap</b>  |      | <b>4 278</b>  | <b>-1 973</b> |
| <b>16. Resultat før skattekostnader</b>   |      | <b>4 997</b>  | <b>-4 916</b> |
| <b>17. Skattekostnader</b>  | 25   | <b>-522</b>   | <b>661</b>    |
| <b>18. Resultat før andre resultatkomponenter</b>                                   |      | <b>4 475</b>  | <b>-4 255</b> |
| <b>20. TOTALRESULTAT</b>  | 21   | <b>4 475</b>  | <b>-4 255</b> |
| Overført fra/til risikoutjevningsfond   | 24   | -639          | -91           |
| Avkastning på risikoutjevningsfond  | 24   | -298          | 109           |
| Overført fra/til egenkapital  | 24   | -3 537        | 4 237         |
| <b>SUM OVERFØRT</b>   |      | <b>-4 475</b> | <b>4 255</b>  |



This file is sealed with a digital signature.  
The seal is a guarantee for the authenticity  
of the document.

Document ID:  
07519DE24D664E9A0006B04903CDEB6C



Teknologisk Institutt Pensjonskasse

### BALANSE

| <b>EIENDELER</b>  | <b>Note</b> | <b>31.12.2023</b> | <b>31.12.2022</b> |
|---|-------------|-------------------|-------------------|
| <i>Tall i hele tusen</i>  |             |                   |                   |
| <b>EIENDELER I SELSKAPSPORTEFØLJEN</b>                                    |             |                   |                   |
| <b>2. Investeringer</b>   |             |                   |                   |
| 2.3 Finansielle eiendeler som måles til amortisert kost                   |             |                   |                   |
| 2.3.1 Investeringer som holdes til forfall                                | 2,6         | 25 640            | 23 485            |
| 2.4 Finansielle eiendeler som måles til virkelig verdi                    |             |                   |                   |
| 2.4.1 Aksjer og andeler (inkl. aksjer og andeler målt til kost)           | 3,6         | 18 352            | 16 717            |
| 2.4.2 Rentebærende verdipapirer   | 4,6         | 10 938            | 7 476             |
| 2.4.3 Uttån og fordringer   | 5,6         | 2 300             | 2 385             |
| <b>Sum investeringer</b>  |             | <b>57 231</b>     | <b>50 062</b>     |
| <b>3. Fordringer</b>  |             |                   |                   |
| 3.1 Fordringer knyttet til premieinntekter                                |             | 0                 | 0                 |
| <b>Sum fordringer</b>   |             | <b>0</b>          | <b>0</b>          |
| <b>4. Andre eiendeler</b>   |             |                   |                   |
| 4.3 Eiendeler ved skatt   | 25          | 1 510             | 2 033             |
| <b>Sum andre eiendeler</b>  |             | <b>1 510</b>      | <b>2 033</b>      |
| <b>5. Forskuddsbetalte kostnader og opptjente ikke mottatte inntekter</b> |             |                   |                   |
|   |             | <b>68</b>         | <b>66</b>         |
| <b>SUM EIENDELER I SELSKAPSPORTEFØLJEN</b>                                |             | <b>58 809</b>     | <b>52 160</b>     |
| <b>EIENDELER I KUNDEPORTEFØLJENE</b>                                      |             |                   |                   |
| <b>6. Investeringer i kollektivporteføljen</b>                            |             |                   |                   |
| 6.3 Finansielle eiendeler som måles til amortisert kost                   |             |                   |                   |
| 6.3.1 Investeringer som holdes til forfall                                | 2,6         | 147 598           | 149 293           |
| 6.4 Finansielle eiendeler som måles til virkelig verdi                    |             |                   |                   |
| 6.4.1 Aksjer og andeler (inkl. aksjer og andeler målt til kost)           | 3,6         | 105 647           | 106 267           |
| 6.4.2 Rentebærende verdipapirer   | 4,6         | 62 966            | 47 525            |
| 6.4.3 Uttån og fordringer   | 5,6         | 13 241            | 15 159            |
| <b>Sum investeringer i kollektivporteføljen</b>                           |             | <b>329 452</b>    | <b>318 244</b>    |
| <b>SUM EIENDELER I KUNDEPORTEFØLJENE</b>                                  |             | <b>329 452</b>    | <b>318 244</b>    |
| <b>SUM EIENDELER</b>  |             | <b>388 261</b>    | <b>370 404</b>    |



This file is sealed with a digital signature.  
The seal is a guarantee for the authenticity  
of the document.

Document ID:  
07519DE24D664E9A0006B04903CDEB3C



Teknologisk Institutt Pensjonskasse

## BALANSE

| EGENKAPITAL OG FORPLIKTELSER   | Note     | 31.12.2023     | 31.12.2022     |
|--|----------|----------------|----------------|
| <i>Tall i hele tusen</i>   |          |                |                |
| <b>10. Innskutt egenkapital</b>  |          | <b>44 657</b>  | <b>41 657</b>  |
| <b>11. Opptjent egenkapital</b>  |          |                |                |
| 11.1 Risikoutjevningsfond  |          | 4 261          | 3 323          |
| 11.2 Annen opptjent egenkapital  |          | 10 384         | 6 847          |
| <b>Sum opptjent egenkapital</b>  |          | <b>14 644</b>  | <b>10 170</b>  |
| <b>12. Ansvarlig lånekapital mv.</b>                                   |          |                |                |
| 12.1 Evigvarende ansvarlig lånekapital                                 | 12       | 3 000          | 3 000          |
| <b>Sum ansvarlig lånekapital mv.</b>                                   |          | <b>3 000</b>   | <b>3 000</b>   |
| <b>13. Forsikringsforpliktelser - kontraktsfastsatte forpliktelser</b> |          |                |                |
| 13.1 Premiereserve mv.   | 15,16    | 296 106        | 285 594        |
| 13.2 Tilleggsavsetninger   | 15,16    | 9 918          | 10 083         |
| 13.3 Kursreguleringsfond   | 15,16    | 10 485         | 4 052          |
| 13.4 Bufferfond  | 15,16    | 8 585          | 15 161         |
| 13.5 Premiefond, innskuddsfond og fond for regulering av pensjoner mv. | 15,16,17 | 98             | 31             |
| <b>Sum forsikringsforpliktelser - kontraktsfastsatte forpliktelser</b> |          | <b>325 192</b> | <b>314 921</b> |
| <b>15. Avsetninger for forpliktelser</b>                               |          |                |                |
| 15.2 Forpliktelser ved skatt   |          |                |                |
| 15.2. Forpliktelser ved periodeskatt                                   | 25       | 0              | 7              |
| <b>Sum avsetninger for forpliktelser</b>                               |          | <b>0</b>       | <b>7</b>       |
| <b>16. Forpliktelser</b>   |          |                |                |
| 16.3 Andre forpliktelser   | 8        | 768            | 650            |
| <b>Sum forpliktelser</b>   |          | <b>768</b>     | <b>650</b>     |
| <b>SUM EGENKAPITAL OG FORPLIKTELSER</b>                                |          | <b>388 261</b> | <b>370 404</b> |

Oslo, 11. mars 2024

---

Johan Peter Johansen  
Styreleder

---

Lars Johan Hammersbøen  
Styremedlem

---

Ingrid Gjerdene  
Styremedlem

---

Håkon Salbu  
Styremedlem

---

Grete Kyung Ai Hals  
Styremedlem

---

Siri Marstrander Fodnes  
Daglig leder

This file is sealed with a digital signature.  
The seal is a guarantee for the authenticity  
of the document.

Document ID:  
07519DE24D664E9A0006B04905CDEB6C



Teknologisk Institutt Pensjonskasse

### Egenkapitaloppstilling

| <b>Egenkapital</b>                                    | <b>2023</b>   | <b>2022</b>   |
|---|---------------|---------------|
| <i>Tall i hele tusen</i>                              |               |               |
| Innskutt egenkapital 01.01                            | 41 657        | 38 657        |
| Innbetalt i året                                      | 3 000         | 3 000         |
| <b>Innskutt egenkapital 31.12</b>                     | <b>44 657</b> | <b>41 657</b> |
| Annen opptjent egenkapital 01.01                      | 6 847         | 11 084        |
| Tilført egenkapital/resultat belastet ved disponering | 3 537         | -4 237        |
| <b>Annet opptjent egenkapital 31.12</b>               | <b>10 384</b> | <b>6 847</b>  |
| Risikoutjevningssfond 01.01                           | 3 323         | 3 341         |
| Overført fra/til risikoutjevningssfond                | 639           | 91            |
| Avkastning på risikoutjevningssfond                   | 298           | -109          |
| <b>Risikoutjevningssfond 31.12</b>                    | <b>4 261</b>  | <b>3 323</b>  |
| Evigvarende ansvarlig lånekapital 01.01               | 3 000         | 3 000         |
| <b>Evigvarende ansvarlig lånekapital 31.12</b>        | <b>3 000</b>  | <b>3 000</b>  |



This file is sealed with a digital signature.  
The seal is a guarantee for the authenticity  
of the document.

Document ID:  
07519DE24D664E9A0006B04905CDEB6C



Teknologisk Institutt Pensjonskasse

### Kontantstrømoppstilling

|   | 2023          | 2022          |
|---|---------------|---------------|
| <i>Tall i hele tusen</i>                                |               |               |
| <b>Kontantstrømmer fra operasjonelle aktiviteter</b>    |               |               |
| Innbetalt til premiefond/Innbetalt premie               | 0             | 3 200         |
| Finansinntekter   | 7 775         | 5 414         |
| Utbetalte pensjoner mv.                                 | -12 508       | -12 149       |
| Forsikringsrelaterte driftskostnader, inkl. reassuransé | -4 601        | -3 036        |
| Andre inntekter/kostnader                               | -16           | -26           |
| Endring i periodiseringer                               | 109           | -20           |
| <b>Netto kontantstrøm fra operasjonelle aktiviteter</b> | <b>-9 240</b> | <b>-6 618</b> |
| <b>Kontantstrømmer fra investeringsaktiviteter</b>      |               |               |
| Netto investert i aksjer og andeler                     | 17 389        | -4 990        |
| Netto investert i rentebærende verdipapirer             | -14 761       | 12 414        |
| Netto investert i andre finansielle eiendeler           | 1 609         | 646           |
| <b>Netto kontantstrøm fra investeringsaktiviteter</b>   | <b>4 238</b>  | <b>8 070</b>  |
| <b>Kontantstrømmer fra finansieringsaktiviteter</b>     |               |               |
| Innbetaling egenkapital                                 | 3 000         | 3 000         |
| <b>Netto kontantstrøm fra finansieringsaktiviteter</b>  | <b>3 000</b>  | <b>3 000</b>  |
| Likviditetsbeholdning 1.1.                              | 17 544        | 13 091        |
| Netto kontantstrøm for perioden                         | -2 002        | 4 453         |
| <b>Likviditetsbeholdning 31.12.</b>                     | <b>15 542</b> | <b>17 544</b> |



This file is sealed with a digital signature.  
The seal is a guarantee for the authenticity  
of the document.

Document ID:  
07519D/E24D664E9A0006B04905CDEB6C

## Teknologisk Institutt Pensjonskasse

### Noter

#### NOTE 1 - REGNSKAPSPRINSIPPER

Regnskapet er avlagt i samsvar med norsk regnskapslov og grunnleggende regnskapsskikk i Norge, samt satt opp i henhold til gjeldende forskrift fastsatt av Finansdepartementet 20. desember 2011 med hjemmel i lov av 17. juli 1998 om årsregnskap m.v.

#### Finansielle eiendeler

Finansielle instrumenter måles og innregnes i samsvar med IFRS9. Finansdepartementet har fastsatt forskriftsregler som viderefører adgang til å regnskapsføre visse investeringer til amortisert kost.

Pensjonskassen klassifiserer sine finansielle eiendeler i følgende kategorier:

Finansielle eiendeler til virkelig verdi over resultatet  
Finansielle eiendeler som måles til amortisert

Regnskapsprinsipper for pensjonskassens kategorier av finansielle eiendeler beskrives nærmere i de følgende avsnitt.

Pensjonskassen fører forvaltningskostnader etter bruttometoden som innebærer at fondskurser korrigeres for administrasjonskostnadene i fondet.

#### **Finansielle eiendeler som måles til virkelig verdi**

*Aksjer og andeler (inkl. aksjer og andeler målt til kost)*

Aksjer og andeler med verdiendring over resultatregnskapet og består av investeringer i aksjer, verdipapirfond og aksjer og andeler i selskap med deltakerfastsettning (IS/KS/ANS).

Virkelig verdi på børsnoterte aksjer og andeler vurdertes til sluttkurs fastsatt av Oslo Børs eller tilsvarende markedsplasser for utenlandske investeringer. Virkelig verdi av øvrige aksjer og andeler fastsettes ved bruk av anerkjente verdsettelsesteknikker.

#### *Rentebærende verdipapirer*

Rentebærende verdipapirer måles til virkelig verdi med verdiendringer over resultatet og består av investering i obligasjoner, sertifikater og verdipapirfond.

Virkelig verdi på noterte investeringer fastsettes til offentlige omsetningskurser.

For investeringer hvor det ikke foreligger omsetningskurs, beregnes kursen ut fra avkastningskurven for verdipapirets respektive sektor.

#### **Finansielle eiendeler som måles til amortisert kost**

Pensjonskassen måler finansielle eiendeler til amortisert kost hvis følgende betingelser er oppfylt:

Den finansielle eiendelen holdes i en forretningsmodell hvor formålet er å motta kontraktsfestede kontantstrømmer, og

Kontraktsvilkårene for den finansielle eiendelen gir opphav til kontantstrømmer som utelukkende består av betaling av hovedstol og renter på gitte datoer.

For finansielle eiendeler som ikke tilfredsstiller forretningsmodell over, men hvor formålet er både å motta kontraktsfestede kontantstrømmer og salg, har pensjonskassen valgt at de skal måles til amortisert kost.

#### *Rentebærende verdipapirer*

Finansielle eiendeler klassifisert som rentebærende verdipapirer består av investeringer i obligasjonsmarkedet, og måles til amortisert kost ved hjelp av en effektiv rentemetode.



This file is sealed with a digital signature.  
The seal is a guarantee for the authenticity  
of the document.

Document ID:  
07519DE24D664E9A0006B04B03CDEB6C

De forventede kontantstrømmene omfatter kontantstrømmer fra salg av sikkerhetsstillelse eller andre kredittforbedringer som er integrert i kontraktsvilkårene.

#### **Forvaltning av kunde- og selskapsporteføljen**

Pensjonskassens avkastning på eiendeler, fordeles prosentvis etter en algoritme som omfatter pensjonskassens egenkapital (selskapsporteføljen) og de forsikringstekniske avsetninger (kundeporteføljen) før årsoppgjørdisposisjoner.

Eiendeler ved utgangen av en periode fordeles prosentvis etter en algoritme som omfatter pensjonskassens egenkapital (selskapsporteføljen) og de forsikringstekniske avsetninger (kundeporteføljen) etter årsoppgjørdisposisjoner, samt andre eiendeler og forpliktelser.

#### **Forsikringsmessige forpliktelser**

Regnskapsstandarden IFRS 4 omhandler regnskapsmessig behandling av forsikringskontrakter. Pensjonskassens forsikringskontrakter omfattes av standarden. De regnskapsmessige avsetningene knyttet til forsikringskontrakter er i utgangspunktet forankret i norsk særlovgivning og er i det vesentlige i samsvar med IFRS 4. I overensstemmelse med forsikringsvirksomhetsloven blir pensjonskassens forvaltningskapital delt inn i en kundeportefølje og en selskapsportefølje.

#### **Premiereserve**

Premiereserve er kontantverdien av pensjonskassens samlede fremtidige forsikringsforpliktelser i henhold til de enkelte forsikringsavtaler. Ved beregning av premiereserve benyttes dødelighetsgrunnlaget K2013.

#### **Erstatningsavsetning**

Erstatningsavsetning er avsetning som skal dekke forpliktelser knyttet til forventede, ikke-meldte, erstatningstilfelle som er inntruffet innen regnskapsårets slutt.

#### **Tilleggsavsetninger**

Pensjonskassen har anledning til å foreta tilleggsavsetninger for å sikre soliditeten. Tilleggsavsetninger kan normalt utgjøre inntil 12 % av premiereserven, og kan benyttes til dekning av fremtidig negativt finansresultat i forhold til pensjonskassens grunnlagsrente og visse typer endringer i det aktuarielle grunnlaget.

#### **Kursreguleringsfond**

Årets endringer i urealiserte verdier knyttet til investeringer vurdert til virkelig verdi i kollektivporteføljen avsettes til kursreguleringsfond og inngår således ikke i årets resultat. Dersom virkelig verdi av eiendelene i kollektivporteføljen viser et akkumulert netto urealisert tap settes kursreguleringsfondet til 0.

#### **Bufferfond**

Pensjonskassen har anledning til å avsette hele eller deler av avkastningsresultatet for den enkelte kontrakt til bufferfond for å sikre soliditeten. Bufferfondet kan benyttes til dekning av fremtidig negativt finansresultat og visse typer endringer i det aktuarielle grunnlaget. Midler som er avsatt til bufferfond kan i et senere år tilordnes kontrakten som overskudd.

#### **Premiefond**

Premiefondet er innbetalt/opptjente midler som kan benyttes til dekning av fremtidig premie og sikring av reguleringstillegg til pensjoner. Fondet blir tilført 2 % årlig rente.

#### **Pensjonistenes overskuddsfond**

Pensjonistenes overskuddsfond blir tilført pensjonistenes andel av overskuddet, og skal benyttes til å sikre regulering av løpende pensjoner med inntil den prosentvise økningen av folketrygdens grunnbeløp.

Pensjonistenes overskuddsfond avsettes på grunnlag av eventuell meravkastning utover grunnlagsrenten på pensjonistenes premiereserve, og skal følgende år benyttes til å regulere de løpende pensjoner.



This file is sealed with a digital signature.  
The seal is a guarantee for the authenticity  
of the document.

Document ID:  
07519DE24D664E9A0906B04905CDEB6C



## **Risikoutjevningfond**

Dersom risikoresultatet er positivt, kan inntil 50 % av dette avsettes til risikoutjevningfondet. Dette fondet kan i senere år benyttes til dekning av negativt risikoresultat. Bevegelser i risikoutjevningfondet føres som en resultatdisponering. Risikoutjevningfondet klassifiseres som egenkapital og innregnes og måles i samsvar med forsikringsvirksomhetsloven kapittel 3 med tilhørende forskrift.

## **Annet**

### **Valutaomregning av transaksjoner i utenlandsk valuta**

Transaksjoner i utenlandsk valuta omregnes til kursen på transaksjonstidspunktet. Markedsverdi for finansielle eiendeler og pengeposter i utenlandsk valuta omregnes til norske kroner ved å benytte balansedagens kurs.

### **Premieinntekter**

Bruttopremier inntektsføres med de beløp som forfaller i året. Avgitt gjenforsikring fremkommer som egen linje i resultatregnskapet. Periodisering av opptjent premie ivaretas ved avsetning til premiereserve i forsikringsfondet.

### **Regnskapsmessig behandling av flytting**

Fratrådte medlemmer uten straks begynnende pensjon får en oppsatt rettighet i pensjonskassen.

## **Skatt**

Skattekostnadene i resultatregnskapet består av alminnelig inntektsskatt.

Skattekostnad knyttet til alminnelig inntektsskatt består av betalbar skatt og årets endring i balanseført utsatt skatt/skattefordel. Utsatt skattefordel balanseføres dersom fremtidig skattepliktig inntekt sannsynliggjør en utnyttelse.

Formuesskatt beregnes skattemessig netto formue fastsatt i henhold til skatteloven kapittel 4.

Skattesats for formuesskatt er 0,3 % for formue over fastsatt bunnfradrag. Formuesskatt inngår i andre kostnader i selskapsporteføljen.



This file is sealed with a digital signature.  
The seal is a guarantee for the authenticity  
of the document.

Document ID:  
07519DE24D664E9A0906B04905CDEB6C



## NOTE 2 - FINANSIELLE EIDELER SOM MÅLES TIL AMORTISERT KOST

Investeringer som holdes til forfall

Tall i hele tusen

|   | Pålydende verdi | Kostpris       | Amortisert verdi | Pålydende renter |
|---|-----------------|----------------|------------------|------------------|
| Banker  | 26 000          | 25 305         | 25 413           | 273              |
| Kommunale aksjeselskaper mv.                            | 24 000          | 23 962         | 23 979           | 264              |
| Kommuneforvaltningen                                    | 22 000          | 22 017         | 22 013           | 290              |
| Kredittforetak  | 6 000           | 5 987          | 5 988            | 101              |
| Livforsikringselskaper og pensjonskasser                | 5 000           | 5 077          | 5 073            | 4                |
| Private aksjeselskaper mv.                              | 37 800          | 37 870         | 37 830           | 537              |
| Statlig side aksjeselskaper mv.                         | 18 000          | 17 967         | 17 975           | 118              |
| Utenlandske sektorer i alt                              | 34 000          | 32 622         | 32 860           | 520              |
| <b>Sum investeringer som holdes til forfall</b>         | <b>172 800</b>  | <b>170 806</b> | <b>171 131</b>   | <b>2 107</b>     |
| Andel selskapsportefølje                                |                 |                | 25 328           | 312              |
| Andel kollektivportefølje                               |                 |                | 145 803          | 1 796            |
| <b>Total andel investeringer som holdes til forfall</b> |                 |                | <b>171 238</b>   |                  |
| Selskapsportefølje                                      |                 |                | 25 640           |                  |
| Kollektivportefølje                                     |                 |                | 147 598          |                  |
| <b>Beholdningsendringer</b>                             |                 |                | <b>170 950</b>   |                  |
| Inngående balanse 01.01                                 |                 |                | 41 830           |                  |
| Tilgang   |                 |                | 41 994           |                  |
| Avgang  |                 |                | 345              |                  |
| Amortisering  |                 |                |                  |                  |
| <b>Utgående balanse 31.12</b>                           |                 |                | <b>171 131</b>   |                  |

Gjennomsnittlig effektiv rente er 3,85 % beregnet ut fra gjennomsnittlig beholdning og bokført renteinntekt på TNOK 6 579. Pålydende verdi er TNOK 172 800 hvilket gir en forskjell mot balansført på TNOK 1 669. Verdipapirene i beholdningen er børsnotert. Porteføljene forvaltes av Alfred Berg Kapitalforvaltning.

## NOTE 3 - AKSJER OG ANDELER

Aksjer

Tall i hele tusen

|                           | Antall | Kostpris     | Markedsverdi | Mer-/mindreverdi |
|---------------------------|--------|--------------|--------------|------------------|
| Parco Staur SPV I         | 179    | 1 748        | 441          | 1 307            |
| Petricore Ltd             | 8 394  | 1 550        | 1 655        | 105              |
| <b>Sum aksjer</b>         |        | <b>3 299</b> | <b>2 096</b> | <b>-1 203</b>    |
| Andel selskapsportefølje  |        |              | 310          |                  |
| Andel kollektivportefølje |        |              | 1 786        |                  |

Aksjefond

Tall i hele tusen

|  | Antall | Kostpris      | Markedsverdi   | Mer-/mindreverdi |
|--|--------|---------------|----------------|------------------|
| Alfred Berg Gambak                         | 1 168  | 46 991        | 62 086         | 15 096           |
| Mercoor Passive Global Equity Fund (UCITS) | 14 601 | 16 362        | 22 894         | 6 532            |
| MGI Global Equity Fund                     | 27 487 | 28 648        | 36 923         | 8 275            |
| <b>Sum aksjefond</b>                       |        | <b>92 001</b> | <b>121 903</b> | <b>29 903</b>    |
| Andel selskapsportefølje                   |        |               | 18 042         |                  |
| Andel kollektivportefølje                  |        |               | 103 861        |                  |

**Total andel aksjer og andeler**

|                     |         |
|---------------------|---------|
| Selskapsportefølje  | 18 352  |
| Kollektivportefølje | 105 647 |

Verdipapirene er vurdert til markedsverdi, dvs sist kjent kurs på børs. Ved omregning av verdipapirer i utenlandske valuta, benyttes valutakurser pr 31.12. Papirene forvaltes av Alfred Berg Kapitalforvaltning og Mercoor.



This file is sealed with a digital signature. The seal is a guarantee for the authenticity of the document.

Document ID:  
07519DE24D664E9A0306B04903CDEB6C



## Risikoprofil i aksjeporteføljen

Pensjonsklassen hadde ved utgangen av året en eksponering på 16,1 % mot det norske aksjemarkedet og en eksponering på 15,6 % mot det internasjonale aksjemarkedet. Høye aksjeeksponeringer er klassifisert som type 1 aksjer, iht. regelverket for forenklet solvenskapitalkrav.

Pensjonsklassens aksjeinvesteringer er bredt diversifisert, og har vært stabil gjennom året.

Investeringene gjøres iht. kapitalforvaltningsstrategien, og følges opp løpende av investeringsrådgiver.

Det foretas månedlig rapportering av avkastning og oppfølging av investeringsrammene.

## NOTE 4 - RENTEGERENDE VERDIPAPIRER

### Rentefond

Tall i hele tusen

|   | Antall  | Kostpris      | Markedsverdi  | Mer-/mindreværdi |
|---|---------|---------------|---------------|------------------|
| Alfred Berg Høyrente CII NOK                    | 123 678 | 13 439        | 14 923        | 1 484            |
| Alfred Berg Nordisk Ansvarlig Kapital           | 101 494 | 9 753         | 10 702        | 949              |
| Alfred Berg Nordic Investment Grade I           | 30      | 3             | 3             | 0                |
| Nordica Statsobligasjon II                      | 7 243   | 7 002         | 7 119         | 117              |
| Mercor Short Duration Global Bond Fund 1 Robeco | 2       | 2             | 2             | 0                |
| Mercor Global Buy and Maintain Fund             | 31 341  | 31 123        | 32 723        | 1 601            |
| Mercor Global High Yield Bond Fund              | 4 973   | 5 190         | 5 522         | 331              |
| Mercor Short Duration Global Bond Fund 2 Pimco  | 2 785   | 2 912         | 2 910         | 2                |
| <b>Sum andeler i obligasjonsfond</b>            |         | <b>69 424</b> | <b>73 904</b> | <b>4 481</b>     |
| <i>Andel selskapsportefølje</i>                 |         |               | 10 938        |                  |
| <i>Andel kollektivportefølje</i>                |         |               | 62 966        |                  |

Total andel rentebærende verdipapirer

73 904

Selskapsportefølje

10 938

Kollektivportefølje

62 966

Fondene er eksponert for renterisiko og kreditt risiko. Verdipapirene er vurdert til markedsverdi, dvs. siste kjente kurs på børs. Fondene forvaltes av Mercoor.

## NOTE 5 - UTLÅN OG FORDRINGER

Tall i hele tusen

|  | 2023          | 2022          |
|--|---------------|---------------|
| Bankinnskudd                           | 15 542        | 17 544        |
| <b>Sum utlån og fordringer</b>         | <b>15 542</b> | <b>17 544</b> |
| <i>Andel selskapsportefølje</i>        | 2 300         | 2 385         |
| <i>Andel kollektivportefølje</i>       | 13 241        | 15 159        |
| <b>Bundne midler skattebrennskonto</b> | <b>480</b>    | <b>454</b>    |

## NOTE 6 - HIERARKIET, FINANSIELLE INSTRUMENTER MÅLT TIL VIRKELIG VERDIG OVER RESULTAT

Tall i hele tusen

|                                   | Nivå 1<br>Børsnoterte<br>priser | Nivå 2<br>Observerbar<br>input | Nivå 3<br>Ikke<br>observerbar<br>input | Balansført<br>verdi per<br>31.12.2021 |
|-----------------------------------|---------------------------------|--------------------------------|--|---------------------------------------|
| Aksjer og andeler                 | 0                               | 121 903                        | 2 096                                  | 123 999                               |
| Rentebærende verdipapirer         | 0                               | 73 904                         | 0                                      | 73 904                                |
| Utlån, fordringer og bankinnskudd | 0                               | 15 542                         | 0                                      | 15 542                                |
| <b>Totalt</b>                     | <b>0</b>                        | <b>211 349</b>                 | <b>2 096</b>                           | <b>213 445</b>                        |



This file is sealed with a digital signature. The seal is a guarantee for the authenticity of the document.

Document ID:  
07519DE24D664E9A0006B04B05CDEB6C



## NOTE 7 - FINANSIELL RISIKO

Kategoriseringen er basert på regelverket for forenklet solvenskapitaldekning. Gjennomlysning av fond er gjort der data er tilgjengelig.

### Finansiell risiko

Finansiell risiko er knyttet til investeringer i aksjer og rentebærende verdipapirer. Investeringer forcas i verdipapirfond og diskresjonært forvaltede porteføljer. Den finansielle risikoen omfatter markeds-, rente-, kreditt-, valuta- og likviditetsrisiko. Gjeldende finansstrategi setter rammer for den løpende risikotagningen.

### Markedsrisiko

Pensjonsklassens største risiko anses å være markedsrisiko, dvs. risikoen for fall i eiendelens verdier. Markedsrisikoen knyttet til pensjonsklassens investeringer estimeres ved bruk av definerte stressparametere for hver aktivklasse samt forutsetninger om hvordan utviklingen i de ulike aktivklassene samvarierer.

### Rentrisiko

Pensjonsklassen har ved utgangen av året investeringer i rentebærende papirer på MNOK 242,3. Markedsverdiendekket durasjon er på 4,3 år. Porteføljeverdier vil falle med ca. MNOK 10 ved et parallelt skift i rentekurven på +1 %. Verdier vil stige tilsvarende ved et rentefall. Pensjonsklassen hadde en moderat renterisiko ved utgangen av året.

### Kreditrisiko

Pensjonsklassens kreditrisiko anses som moderat. Kredittrisikoen styres gjennom rammer for største engasjement og rating. Hovedtyngden av pensjonsklassens renteinvesteringer skal være innenfor investent grade. En mindre andel av renteporteføljen er investert i global high yield. Pensjonsklassens renteinvesteringer innenfor investent grade utgjorde ved utgangen av året 71 %, eksponering mot statsobligasjoner utgjorde 4 %. Øvrig eksponering er mot papirer innen high yield og ikke ratede papirer. Premien innbetales forskuddsvis eller dekkes fra premiefondet slik at pensjonsklassens kreditrisiko mot foretakene den er opprettet for, anses å være liten.

### Valutarisiko

Valutarisiko består av risikoen for tap når valutakursene endres. Alle plasseringer i utenlandske rentefond valutasilres. Valutasikring av utenlandske aksjeplasseringer vurderes løpende. Pensjonsklassen har per utgangen av året en valutaeksponering på 0,5 % av forvaltningskapitalen.

### Likviditetsrisiko

Likviditetsrisikoen i pensjonsklassen vurderes som lav, da en til enhver tid har kortsiktige plasseringer som overstiger kortsiktige forpliktelser. Plasseringene anses å være tilstrekkelig likvid. Pensjonsklassen har i tråd med gjeldende forskrift, utarbeidet en egen likviditetsstrategi.

## NOTE 8 - AVSETNINGER FOR FORPLIKTELSE

| Tall i hele tusen                      | 2023       | 2022       |
|--|------------|------------|
| Avsatte renter på innskutt EK          | 113        | 90         |
| Skattebøkk og offentlige avgifter      | 498        | 463        |
| Gjeld til forvalter                    | 21         | 21         |
| Annens gjeld                           | 137        | 76         |
| <b>Sum avsetning for forpliktelser</b> | <b>769</b> | <b>650</b> |



This file is sealed with a digital signature. The seal is a guarantee for the authenticity of the document.

Document ID:  
07519D/E21D664E9A0306B04903CDEB6C



## NOTE 9 - SOLVENSMARGIN

| Tall i hele tusen                                     | 2023          | 2022          |
|---|---------------|---------------|
| Innskutt kjempekapital                                | 44 657        | 41 657        |
| Opptjent egenkapital                                  | 10 384        | 6 847         |
| Evigvarende ansvarlig lån                             | 3 000         | 3 000         |
| Fradrag urealisert verdi selskapsportefølje           | 4 911         | 1 700         |
| <b>Netto ansvarlig kapital</b>                        | <b>53 130</b> | <b>49 803</b> |
| 50 % av risikoutjevningfond                           | 2 130         | 1 661         |
| 50 % av tilleggsavsetning                             | 4 959         | 5 042         |
| 50 % av bufferfond                                    | 4 292         | 7 580         |
| <b>Sum annen solvensmarginikapital</b>                | <b>11 381</b> | <b>14 283</b> |
| <b>Solvensmarginikapital</b>                          | <b>64 511</b> | <b>64 087</b> |
| <b>Minstekrav til solvensmargin</b>                   | <b>11 984</b> | <b>11 663</b> |
| Samlet solvensmarginikapital i % av solvensmarginkrav | 538,3 %       | 549,5 %       |

## NOTE 10 - SOLVENSKAPITAL OG SOLVENSKAPITALKRAV

| Tall i hele tusen  | 2023           | 2022           |
|--|----------------|----------------|
| <b>SOLVENSKAPITAL</b>  |                |                |
| Innskutt egenkapital   | 44 657         | 41 657         |
| Opptjent egenkapital   | 10 384         | 6 847          |
| Justering i avsetninger  | 26 103         | 29 776         |
| <b>Sum kapital gruppe 1</b>                                      | <b>81 143</b>  | <b>78 279</b>  |
| Ansvarlig lånekapital  | 3 000          | 3 000          |
| Risikoutjevningfond  | 4 261          | 3 323          |
| <b>Sum kapital gruppe 2</b>                                      | <b>7 261</b>   | <b>6 323</b>   |
| Tilleggsavsetninger  | 9 918          | 10 083         |
| Kursreguleringsfond  | 10 485         | 4 052          |
| Bufferfond   | 8 585          | 15 161         |
| Mer verdi (eller mindre verdi) av eiendeler utover bokført verdi | 5 080          | 9 720          |
| <b>Samlet ansvarlig kapital</b>                                  | <b>112 312</b> | <b>104 178</b> |
| <b>SOLVENSKAPITALKRAV</b>  |                |                |
| Markedsrisiko  | 67 088         | 61 691         |
| Livsforsikringsrisiko  | 26 611         | 28 892         |
| Motpartsrisiko   | 429            | 434            |
| Korreksjonsfaktorer  | 15 885         | 16 508         |
| Operasjonell risiko  | 1 311          | 1 246          |
| Tapsatsberøring / utsatt skatt                                   | 11 933         | 11 363         |
| <b>Samlet solvenskapitalkrav</b>                                 | <b>67 621</b>  | <b>64 392</b>  |
| <b>Overskudd/underskudd (+/-) av ansvarlig kapital</b>           | <b>44 691</b>  | <b>39 787</b>  |
| Solvenskapitaldekning  | 166 %          | 162 %          |

## NOTE 11 - KAPITALAVKASTNING

|  | 2023  | 2022  | 2021  | 2020  | 2019  |
|--|-------|-------|-------|-------|-------|
| <b>Kapitalavkastning på kollektivporteføljen</b> |       |       |       |       |       |
| Verdijustert avkastning                          | 9,0 % | 3,2 % | 9,0 % | 5,2 % | 8,1 % |
| Bokført avkastning                               | 7,0 % | 1,3 % | 6,9 % | 9,9 % | 6,3 % |
| <b>Kapitalavkastning på selskapsporteføljen</b>  |       |       |       |       |       |
| Verdijustert avkastning                          | 9,0 % | 3,2 % | 9,0 % | 5,2 % | 8,1 % |
| Bokført avkastning                               | 9,0 % | 3,2 % | 9,0 % | 5,2 % | 8,1 % |

Pensjonskassen har felles forvaltning derfor er verdijustert avkastning lik for kollektiv og selskapsporteføljen.



This file is sealed with a digital signature.  
The seal is a guarantee for the authenticity  
of the document.

Document ID:  
07519DE24D664E9A0006B04903CDEB3C



## NOTE 12 - ANSVARLIG LÅN

| Tall i hele tusen            | 2023  | 2022  |
|------------------------------|-------|-------|
| Ansvarelig lånekapital 01.01 | 3 000 | 3 000 |
| Ansvarelig lånekapital 31.12 | 3 000 | 3 000 |

Avtale 1 av 26.10.2008 med Stiftelsen Teknologisk Institutt, evigvarende ansvarelig lånekapital TNOK 3 000.

Pensjonskassen betaler henholdsvis en margin stor 0 % p.a. for de første 10 år av lånets løpetid, og deretter en margin stor 0,75 % p.a. Det er belastet TNOK 23 i rente for 2023.

## NOTE 13 - BESKRIVELSE AV PENSJONSORDNINGENE

Pensjonskassen hadde både offentlig pensjonsplan og pensjonsplan etter lov om foretakspensjon for ansatte i Teknologisk Institutt og tilknyttede selskaper. De ytelsesbaserte pensjonsplanene er bragt til opphør. For den offentlige planen gis de ansatte en oppsatt rettighet. Fripolisene etter den private planen forvaltes i pensjonskassen. Foretakene som inngår i ordningen er Stiftelsen Teknologifordeling, Teknologisk Institutt AS og Teknologisk Institutt Sertifisering AS. Ved årsskiftet var det i pensjonskassen 365 medlemmer med oppsatt rett og 80 fripoliser. Det var totalt 264 pensjonister i kassen.

## NOTE 14 - VIRKNINGEN AV ENDRINGER I FORUTSETNINGER I PENSJONSORDNINGEN

Effekten av en umiddelbar 25 % økning i uførehypptigheten vil med dagens bestand innebære en belastning på TNOK 131 på årets risikoresultat. Effekten av en permanent økning på 15 % i uførehypptigheten vil være en økning i premiereserven på TNOK 344. Tilsvarende vil en permanent 10 % reduksjon i dødeligheten med dagens bestand innebære en økning i premiereserven på TNOK 7 314.

## NOTE 15 - FORSIKRINGSFORPLIKTELSER

Forsikringsforpliktelser fordelt på hovedbransje og delbransjer

| Tall i hele tusen                                 | Hoved- bransje                          |   | Delbransje     |
|---|---|---|----------------|
|   | Kollektiv rente- og pensjons-forsikring | Foretaks-pensjons-ordninger uten investeringsvalg | Fripoliser     |
| Premiereserve mv.                                 | 296 106                                 | 193 472   | 102 634        |
| Tilleggsavsetninger                               | 9 918                                   | 0   | 9 918          |
| Kursreguleringsfond                               | 10 485                                  | 0   | 10 485         |
| Bufferfond  | 8 585                                   | 8 585   | 0              |
| Premiefond, innskuddsfond og fond for reservering | 98                                      | 0   | 98             |
| <b>Sum forsikringsforpliktelser</b>               | <b>325 192</b>                          | <b>202 057</b>                                    | <b>123 135</b> |

## NOTE 16 - ENDRINGER I FORSIKRINGSFORPLIKTELSER

Tall i hele tusen

|  | Premie-reserve mv. | Tilleggs-avsetninger | Kursreg. fond | Bufferfond    | Premiefond     | POF        |
|--|--------------------|----------------------|---------------|---------------|----------------|------------|
| <b>1. Inngående balanse</b>  | <b>285 594</b>     | <b>10 083</b>        | <b>4 052</b>  | <b>15 161</b> | <b>0</b>       | <b>31</b>  |
| <b>2. Resultatførte endringer i forsikringsforpliktelser</b>       |                    |                      |               |               |                |            |
| 2.1 Netto resultatførte avsetninger                                | 10 103             | 166                  | 6 433         | 6 576         | 6 576          | 35         |
| 2.2 Overskudd på avkastningsresultatet                             | 319                | 0                    | 0             | 0             | 12 464         | 59         |
| 2.3 Risikoresultat tilordnet forsikringskontraktene                | 90                 | 0                    | 0             | 0             | 545            | 4          |
| <b>Sum resultatførte endringer i forsikringsforpliktelser</b>      | <b>10 512</b>      | <b>-166</b>          | <b>6 433</b>  | <b>-6 576</b> | <b>19 584</b>  | <b>98</b>  |
| <b>3. Ikke resultatførte endringer i</b>                           |                    |                      |               |               |                |            |
| 3.1 Overføringer mellom fond                                       | 0                  | 0                    | 0             | 0             | 31             | 31         |
| 3.2 Overføringer til/fra pensjonsforetaket                         | 0                  | 0                    | 0             | 0             | 19 616         | 0          |
| <b>Sum ikke resultatførte endringer i forsikringsforpliktelser</b> | <b>0</b>           | <b>0</b>             | <b>0</b>      | <b>0</b>      | <b>-19 584</b> | <b>-31</b> |
| <b>4. Utgående balanse</b>   | <b>296 106</b>     | <b>9 918</b>         | <b>10 485</b> | <b>8 585</b>  | <b>0</b>       | <b>98</b>  |



This file is sealed with a digital signature. The seal is a guarantee for the authenticity of the document.

Document ID:  
07519D/E21D664E9A006B04B03CDEB6C



## NOTE 17 - PREMIEFOND

| <i>Tall i hele tusen</i>                                     | <b>2023</b> | <b>2022</b>  | <b>2021</b>  |
|--|-------------|--------------|--------------|
| <b>Premiefond 01.01.</b>                                     | <b>0</b>    | <b>9 042</b> | <b>5 863</b> |
| Innbetalt til premiefond                                     | 0           | 3 200        | 0            |
| Belastet premie  | 19 616      | 9 941        | 14 385       |
| Fordring premie (endring)                                    | 0           | 11 771       | 8 353        |
| Overført fra Pensjonistenes overskuddsfond                   | 31          | 438          | 169          |
| Overført fra bufferfond                                      | 6 576       | 9 032        | 0            |
| Overskudd på avkastningsresultatet                           | 12 464      | 0            | 8 456        |
| Risikoresultat tilordnet forsikringskontraktene              | 545         | 0            | 586          |
| <b>Premiefond 31.12.</b>                                     | <b>0</b>    | <b>0</b>     | <b>9 042</b> |
| <b>Fordeling av premiefond per 31.12. per medlemsselskap</b> |             |              |              |
| Stiftelsen Teknologiformidling                               | 0           | 0            | 9 042        |
| <b>Premiefond 31.12.</b>                                     | <b>0</b>    | <b>0</b>     | <b>9 042</b> |
| Premiefondet i prosent av premien                            | 0 %         | 0 %          | 63 %         |

## NOTE 18 - SPESIFIKASJON AV PREMIEINNTEKTER

| <i>Tall i hele tusen</i>         | <b>2023</b>   | <b>2022</b>  |
|----------------------------------|---------------|--------------|
| Brutto forsikringsteknisk premie | 16 555        | 6 675        |
| Administrasjonspremie            | 1 928         | 1 924        |
| Premie for rentegaranti          | 836           | 857          |
| Premie for lønjestøtteelement    | 297           | 485          |
| <b>Sum forfallt premie</b>       | <b>19 616</b> | <b>9 941</b> |

## NOTE 19 - GJENFORSIKRING

Pensjonsskassen har inngått katastrofereassuransavtale med Arch Re. Forsikringen dekker utbetalinger ved død og uførhet forårsaket av én hendelse der to eller flere personer dør eller blir ufør. Maksimal erstatning er 10 mill. kroner med en egenandel på 1 mill. kroner. Premie for 2023 var TNOK 20.

## NOTE 20 - SPESIFIKASJON AV UTbetalte PENSJONER

| <i>Tall i hele tusen</i>     | <b>2023</b>   | <b>2022</b>   |
|------------------------------|---------------|---------------|
| Alderspensjoner              | 13 438        | 12 754        |
| Uførepensjoner               | 692           | 770           |
| Ektefellepensjoner           | 1 787         | 2 034         |
| Barnpensjoner                | 23            | 142           |
| Avgitt samordning pensjoner  | 1 810         | 2 086         |
| Mottatt samordning pensjoner | 5 242         | 5 636         |
| <b>Sum pensjoner</b>         | <b>12 508</b> | <b>12 149</b> |



This file is sealed with a digital signature.  
The seal is a guarantee for the authenticity  
of the document.

Document ID:  
07519D/E24D664E9A0906B04905CDEB6C



## NOTE 21 - FORVALTNINGS- OG ADMINISTRASJONSKOSTNADER

Tall i hele tusen

|  | 2023         | 2022         |
|--|--------------|--------------|
| <b>Kundeportefølje</b>                                     |              |              |
| Honorar og omkostninger verdipapirer                       | 107          | 85           |
| Honorar administrasjon og daglig ledelse                   | 1 588        | 1 590        |
| Honorar administrasjon øvrig                               | 323          | 287          |
| Honorar lovpålagt revisjon                                 | 251          | 0            |
| Honorar revisor andre tjenester utenfor revisjon inkl. mva | 68           | 0            |
| Styrehonorar, inkl. ACA                                    | 465          | 276          |
| Kontingent, inkl. finanssøynsavgift                        | 19           | 18           |
| Andre administrative kostnader                             | 132          | 97           |
| Brutto forvaltningshonorar                                 | 1 384        | 555          |
| <b>Sum administrasjonskostnader kollektivportefølje</b>    | <b>4 338</b> | <b>2 909</b> |

|  |            |            |
|--|------------|------------|
| <b>Selskapsportefølje</b>                              |            |            |
| Honorar og omkostninger verdipapirer                   | 18         | 14         |
| Andre administrative kostnader                         | 16         | 26         |
| Brutto forvaltningskostnader                           | 225        | 91         |
| <b>Sum administrasjonskostnader selskapsportefølje</b> | <b>259</b> | <b>131</b> |

## NOTE 22 - BRANSJEANALYSE MV. - RESULTAT AV TEKNISK REGNSKAP

Resultat av teknisk regnskap fordelt på hovedbransje og delbransjer

Tall i hele tusen

|  | Hoved- bransje                          |   | Delbransje  |
|--|---|---|-------------|
|  | Kollektiv rente- og pensjons-forsikring | Foretaks-pensjons-ordninger uten investeringsvalg | Fripoliser  |
| 1. Premieinntekter for egen regning  | 19 596                                  | 19 600  | 4           |
| 2. Netto inntekter fra investeringer i kollektivporteføljen                            | 27 855                                  | 18 208  | 9 647       |
| 5. Pensjoner mv.   | 12 508                                  | 10 077  | 2 431       |
| 6. Resultatførte endringer i forsikringsforpliktelsene kontraktfastsatte forpliktelses | 16 405                                  | 10 401  | 6 004       |
| 8. Midler tilordnet forsikringskontraktene kontraktfastsatte forpliktelses             | 13 481                                  | 13 008  | 473         |
| 9. Forsikringsrelaterte driftskostnader  | -4 338                                  | -3 501  | -837        |
| <b>11. Resultat av teknisk regnskap</b>  | <b>719</b>                              | <b>821</b>  | <b>-102</b> |

## NOTE 23 - BRANSJEANALYSE MV. - RESULTATANALYSE

Resultatanalyse fordelt på hovedbransje og delbransje

Tall i hele tusen

|  | Hoved- bransje                          |   | Delbransje  |
|--|---|---|-------------|
|  | Kollektiv rente- og pensjons-forsikring | Foretaks-pensjons-ordninger uten investeringsvalg | Fripoliser  |
| Avkastningsresultat  | 13 211                                  | 12 762  | 449         |
| Risikoresultat (forsikringsteknisk resultat), ekskl. fortjenestelement | 1 269                                   | 1 090   | 179         |
| Administrasjonsresultat  | -1 432                                  | -1 156  | -276        |
| Fortjenestelement for risiko   | 297                                     | 297   | 0           |
| Ydertilleg for rentegaranti  | 836                                     | 836   | 0           |
| <b>Resultat av teknisk regnskap for kundetilfeldene</b>                | <b>14 181</b>                           | <b>13 829</b>                                     | <b>352</b>  |
| Midler tilordnet forsikringskontrakter                                 | 473                                     | 0   | 473         |
| Avsetning mv adm. reserve modell fripoliser                            | 0                                       | 0   | 0           |
| Til/fra tilleggsavsetning  | 19                                      | 0   | 19          |
| Til/fra bufferfond   | 13 008                                  | 13 008  | 0           |
| <b>Resultat av teknisk regnskap</b>                                    | <b>719</b>                              | <b>821</b>  | <b>-102</b> |



This file is sealed with a digital signature. The seal is a guarantee for the authenticity of the document.

Document ID:  
07519DE24D664E9A0306B04903CDEB6C



## NOTE 24 - RESULTATANALYSE

Tall i hele tusen

|  | 2023  | 2023         | 2023                                       | 2022                                       |
|--|---|--------------|--|--|
|  | Delbransje  | Hovedbransje | Hovedbransje                               |  |
|  | Foretaks-<br>pensjons-<br>ordninger uten<br>investeringvalg | Fripoliser   | Kollektiv rente- og<br>pensjons-forsikring | Kollektiv rente- og<br>pensjons-forsikring |
| <b>Ulykkesrisiko</b>                         |   |              |  |  |
| Risikopremie                                 | 281   | 247          | 528  | 552  |
| Netto avsetning ved hendelser                | 11  | 0            | 11   | 62   |
| <b>Ulykkesrisikoresultat</b>                 | <b>292</b>  | <b>247</b>   | <b>539</b>                                 | <b>490</b>                                 |
| <b>Dødsrisiko</b>                            |   |              |  |  |
| Risikopremie                                 | 873   | 5            | 878  | 789  |
| Netto avsetning ved hendelser                | 7   | 112          | 105  | 1  |
| <b>Dødsrisikoresultat</b>                    | <b>880</b>  | <b>-107</b>  | <b>773</b>                                 | <b>790</b>                                 |
| <b>Opplevelsesrisiko</b>                     |   |              |  |  |
| Risikopremie                                 | 3 377   | 815          | 4 192                                      | 3 833                                      |
| Netto avsetning ved hendelser (frigjort)     | 3 302   | 855          | 4 157                                      | 3 227                                      |
| <b>Opplevelsesrisikoresultat</b>             | <b>-75</b>  | <b>40</b>    | <b>-35</b>                                 | <b>-606</b>                                |
| Avvik mellom faktisk og forventet utbetaling | 9   | 3            | 12   | 20   |
| <b>Totalt risikoresultat før reassurans</b>  | <b>1 106</b>  | <b>183</b>   | <b>1 289</b>                               | <b>654</b>                                 |
| Reassurans premie                            | 16  | 4            | 20   | 23   |
| Reassurans resultat                          | 16  | 4            | 20   | 23   |
| <b>Netto risikoresultat etter reassurans</b> | <b>1 090</b>  | <b>179</b>   | <b>1 269</b>                               | <b>631</b>                                 |
| <b>Kostnadsresultat</b>                      |   |              |  |  |
| Forfalt kostnadspremie                       | 1 928   | 0            | 1 928                                      | 1 924                                      |
| Frigjort adm. reserve                        | 418   | 561          | 979  | 901  |
| Faktiske administrasjonskostnader            | 3 502   | 837          | 4 339                                      | 2 908                                      |
| <b>Kostnadsresultat</b>                      | <b>-1 156</b>   | <b>-276</b>  | <b>-1 432</b>                              | <b>-83</b>                                 |
| <b>Renteresultat</b>                         |   |              |  |  |
| Netto finansinntekter                        | 18 208  | 9 647        | 27 855                                     | 11 247                                     |
| Til/fra kursreguleringsfond                  | 0   | 6 433        | 6 433                                      | 5 527                                      |
| Garanterte renter premiereserve              | 5 447   | 2 765        | 8 212                                      | 8 004                                      |
| Avkastning til risikoutjevningsfond          | 298   | 0            | 298  | 109  |
| <b>Renteresultat</b>                         | <b>12 463</b>   | <b>449</b>   | <b>12 912</b>                              | <b>-13 615</b>                             |
| <b>Samlet resultat</b>                       | <b>12 397</b>   | <b>352</b>   | <b>12 749</b>                              | <b>-13 067</b>                             |
| Rentegarantipremie                           | 836   | 0            | 836  | 857  |
| Premie for fortjenestekomment                | 297   | 0            | 297  | 485  |
| <b>Netto resultat</b>                        | <b>13 530</b>   | <b>352</b>   | <b>13 882</b>                              | <b>-11 725</b>                             |
| Til premiefond                               | 13 008  | 0            | 13 008                                     | 0  |
| Til pensjonistenes overskuddsfond            | 0   | 63           | 63   | 31   |
| Til fripoliser                               | 0   | 409          | 409  | 716  |
| (Til)/fra tilleggsavsetninger/bufferfond     | 0   | 19           | 19   | 13 824                                     |
| Avkastning til risikoutjevningsfond          | 298   | 0            | 298  | 109  |
| Avsetning ny adm. reserve modell fripoliser  | 0   | 0            | 0  | 4 183                                      |
| <b>Resultat teknisk regnskap</b>             | <b>820</b>  | <b>-101</b>  | <b>719</b>                                 | <b>-2 942</b>                              |
| Teknisk resultat fra regnskap                |   |              | 719  | 2 943                                      |
| Resultat av ikke teknisk regnskap            |   |              | 4 278                                      | 1 973                                      |
| Skattekostnad                                |   |              | 522  | 661  |
| <b>TOTALRESULTAT</b>                         |   |              | <b>4 475</b>                               | <b>-4 255</b>                              |
| Overført til/fra risikoutjevningsfond        |   |              | 639  | 91   |
| Avkastning på risikoutjevningsfond           |   |              | 298  | 109  |
| Overført fra/til egenkapital                 |   |              | 3 537                                      | 4 237                                      |
| <b>Sum overført</b>                          |   |              | <b>-4 475</b>                              | <b>4 255</b>                               |

Pensjonskassen er fullt opprussert til det nye dødelighetsgrunnlaget K2013.



This file is sealed with a digital signature.  
The seal is a guarantee for the authenticity  
of the document.

Document ID:  
07519DE24D664E9A0306B04903CDEB6C



## NOTE 25 - SKATT

Grunnlag for skattekostnad, endring i utsatt skatt og betalbar skatt

| Tall i hele tusen  | 2023   | 2022   |
|--|--------|--------|
| Resultat før skattekostnader                               | 4 997  | 4 916  |
| +/- Permanente forskjeller                                 | 446    | 28     |
| +/- Endring i midlertidige forskjeller                     | 2 939  | 2 613  |
| Benyttet fremførbart underskudd                            | 1 612  | 0      |
| = Grunnlag for årets skattekostnad                         | 0      | -2 331 |
|  |        |        |
| Forskjeller som inngår i grunnlag utsatt skatt/skattfordel | 692    | 6      |
| Fremførbart underskudd                                     | 7 621  | 9 234  |
| = Grunnlag for årets utsatt skatt                          | -6 929 | -9 239 |
|  |        |        |
| Beregnet utsatt skatt/skattfordel                          | -1 524 | -2 033 |
|  |        |        |
| Grunnlag formueskatt                                       | 2 583  | 2 672  |
|  |        |        |
| Årets avsatte formueskatt                                  | 8      | 7      |
|  |        |        |
| Årets avsatte betalbare skatt                              | 0      | 0      |
| Endring utsatt skatt                                       | 522    | 661    |
| Årets skattekostnad  | 522    | -661   |

## NOTE 26 - NÆRSTÅENDE PARTER

Pensjonskassen har mottatt et egenkapitalinnskudd på TNOK 3 000 fra Stiftelsen Teknologifremidling i 2023.

Pensjonskassen har ikke avtale med sponorselskapene om administrasjon av pensjonskassen.

## NOTE 27 - ANSATTE, YTELSER OG LÅN TIL LEDENDE PERSONER

Det var i 2023 ingen ansatte i pensjonskassen.

Utbetalt honorar til styremedlemmer i 2023 er TNOK 408 (inkl TNOK 75 for 2022)

|                        | Styrehonorar |
|------------------------|--------------|
| Johan Peter Johansen   | 225          |
| Håkon Salbu            | 50           |
| Grete Kyung Ai Hals    | 50           |
| Lars Johan Hammersbøen | 83           |

Administrasjonshonorar til Gabler Pensjonstjenester AS inkluderer arbeid utført av daglig leder i pensjonskassen. Daglig leder er ansatt i Gabler Pensjonstjenester og mottar ikke godtgjørelse direkte fra pensjonskassen.

Ingen medlemmer i styret eller andre har avtale om bonus, lån, overskuddsdeling, opsjoner eller andre fordeler fra pensjonskassen ut over styrehonorar og ytelser fra tjenestepensjonsordningen som pensjonskassen administrerer.



This file is sealed with a digital signature.  
The seal is a guarantee for the authenticity  
of the document.

Document ID:  
07519D/E24D664E9A0006B04905CDEB6C



Admincontrol

## List of Signatures Page 1/1

### Regnskap TIPK 31.12.2023 Årsregnskap.pdf

| Name                    | Method        | Signed at               |
|-------------------------|---------------|-------------------------|
| Hammersbøen, Lars Johan | BANKID        | 2024-03-15 11:27 GMT+01 |
| Siri Marstrander Fodnes | BANKID MOBILE | 2024-03-14 11:35 GMT+01 |
| Johansen, Johan Peter   | BANKID        | 2024-03-14 08:22 GMT+01 |
| Gjerdene, Ingrid        | BANKID        | 2024-03-14 08:18 GMT+01 |
| Salbu, Håkon            | BANKID        | 2024-03-14 08:18 GMT+01 |
| HALS, GRETE KYUNG AI    | BANKID        | 2024-03-15 12:38 GMT+01 |



This file is sealed with a digital signature. The seal is a guarantee for the authenticity of the document.  
External reference: 07519DEZ1D554EDA90D6B04B03CDEB5C



BDO AS  
Munkedamsveien 45  
Postboks 1704 Vik  
0121 Oslo

## Uavhengig revisors beretning

Til styret i Teknologisk Institutt Pensjonskasse

### Konklusjon

Vi har revidert årsregnskapet til Teknologisk Institutt Pensjonskasse.

#### Årsregnskapet består av:

- Balanse per 31. desember 2023,
- Resultatregnskap 2023
- Kontantstrømpoppstilling for regnskapsåret avsluttet per 31. desember 2023
- Noter til årsregnskapet, herunder et sammendrag av viktige regnskapsprinsipper.

#### Etter vår mening:

- Oppfyller årsregnskapet gjeldende lovkrav, og
- Gir årsregnskapet et rettviseende bilde av selskapets finansielle stilling per 31. desember 2023 og av dets resultater og kontantstrømmer for regnskapsåret i samsvar med forskrift om årsregnskap for pensjonsforetak.

### Grunnlag for konklusjonen

Vi har gjennomført revisjonen i samsvar med International Standards on Auditing (ISA-ene). Våre oppgaver og plikter i henhold til disse standardene er beskrevet nedenfor under Revisors oppgaver og plikter ved revisjonen av årsregnskapet. Vi er uavhengige av selskapet i samsvar med kravene i relevante lover og forskrifter i Norge og International Code of Ethics for Professional Accountants (inkludert internasjonale uavhengighetsstandarder) utstedt av International Ethics Standards Board for Accountants (IESBA-reglene), og vi har overholdt våre øvrige etiske forpliktelser i samsvar med disse kravene. Innhentet revisjonsbevis er etter vår vurdering tilstrekkelig og hensiktsmessig som grunnlag for vår konklusjon.

### Annen informasjon

Styret og daglig leder (ledelsen) er ansvarlig for annen informasjon. Annen informasjon består av årsberetningen. Vår konklusjon om årsregnskapet ovenfor dekker ikke annen informasjon.

I forbindelse med revisjonen av årsregnskapet er det vår oppgave å lese annen informasjon. Formålet er å vurdere hvorvidt det foreligger vesentlig inkonsistens mellom annen informasjon og årsregnskapet og den kunnskap vi har opparbeidet oss under revisjonen av årsregnskapet, eller hvorvidt informasjon i annen informasjon ellers fremstår som vesentlig feil. Vi har plikt til å rapportere dersom annen informasjon fremstår som vesentlig feil. Vi har ingenting å rapportere i så henseende.

### Konklusjon om årsberetningen

Basert på kunnskapen vi har opparbeidet oss i revisjonen, mener vi at årsberetningen

- er konsistent med årsregnskapet og
- inneholder de opplysninger som skal gis i henhold til gjeldende lovkrav.



## Styret og daglig leders ansvar for årsregnskapet

Styret og daglig leder (ledelsen) er ansvarlig for å utarbeide årsregnskapet og for at det gir et rettviseende bilde i samsvar med regnskapslovens regler og god regnskapsskikk i Norge. Ledelsen er også ansvarlig for slik intern kontroll som den finner nødvendig for å kunne utarbeide et årsregnskap som ikke inneholder vesentlig feilinformasjon, verken som følge av misligheter eller utilsiktede feil.

Ved utarbeidelsen av årsregnskapet må ledelsen ta standpunkt til selskapets evne til fortsatt drift og opplyse om forhold av betydning for fortsatt drift. Forutsetningen om fortsatt drift skal legges til grunn for årsregnskapet så lenge det ikke er sannsynlig at virksomheten vil bli avvirket.

## Revisors oppgaver og plikter ved revisjonen av årsregnskapet

Vårt mål er å oppnå betryggende sikkerhet for at årsregnskapet som helhet ikke inneholder vesentlig feilinformasjon, verken som følge av misligheter eller utilsiktede feil, og å avgi en revisjonsberetning som inneholder vår konklusjon. Betryggende sikkerhet er en høy grad av sikkerhet, men ingen garanti for at en revisjon utført i samsvar med ISA-ene, alltid vil avdekke vesentlig feilinformasjon. Feilinformasjon kan oppstå som følge av misligheter eller utilsiktede feil. Feilinformasjon er å anse som vesentlig dersom den enkeltvis eller samlet med rimelighet kan forventes å påvirke de økonomiske beslutningene som brukerne foretar på grunnlag av årsregnskapet.

For videre beskrivelse av revisors oppgaver og plikter vises det til:  
<https://revisorforeningen.no/revisjonsberetninger>

BDO AS

Knut Nyerrød  
statsautorisert revisor  
(elektronisk signert)

Penneo Dokumentnøkkel: LQ4JH-GT4LQ-TZMEI-3AB66-BUAEJ-KQLOL



# PENNEO

Signaturene i dette dokumentet er juridisk bindende. Dokument signert med "Penneo™ - sikker digital signatur". De signerende parter sin identitet er registrert, og er listet nedenfor.

"Med min signatur bekrefter jeg alle datoer og innholdet i dette dokument."

## Knut Nyerrød

Partner

På vegne av: BDO AS

Serienummer: UN:NO-9578-5999-4-1152926

IP: 188.95.xxx.xxx

2024-03-18 21:11:38 UTC



Penneo Dokumentnøkkel: LQ4JH-GT4LQ-T2NEJ-3AB66-BUAEJ-KQLOL

Dokumentet er signert digitalt, med **Penneo.com**. Alle digitale signatur-data i dokumentet er sikret og validert av den datamaskin-utregnede hash-verdien av det opprinnelige dokument. Dokumentet er låst og tids-stemplet med et sertifikat fra en betrodd tredjepart. All kryptografisk bevis er integrert i denne PDF, for fremtidig validering (hvis nødvendig).

### Hvordan bekrefter at dette dokumentet er originalen?

Dokumentet er beskyttet av ett Adobe CDS sertifikat. Når du åpner dokumentet i

Adobe Reader, skal du kunne se at dokumentet er sertifisert av **Penneo e-signature service <penneo@penneo.com>**. Dette garanterer at innholdet i dokumentet ikke har blitt endret.

Det er lett å kontrollere de kryptografiske beviser som er lokalisert inne i dokumentet, med Penneo validator - <https://penneo.com/validator>