



ÅRSREGNSKAPET FOR REGNSKAPSÅRET 2021 - GENERELL INFORMASJON

Enheten

Organisasjonsnummer: 926 398 407
Organisasjonsform: Aksjeselskap
Foretaksnavn: EXPO LAB AS
Forretningsadresse: Kleivveien 18C
1356 BEKKESTUA

Regnskapsår

Årsregnskapets periode: 01.01.2021 - 31.12.2021

Konsern

Morselskap i konsern: Nei

Regnskapsregler

Regler for små foretak benyttet: Ja
Benyttet ved utarbeidelsen av årsregnskapet til selskapet: Regnskapslovens alminnelige regler

Årsregnskapet fastsatt av kompetent organ

Bekreftet av representant for selskapet: Henrik Kolrud Gislerud
Dato for fastsettelse av årsregnskapet: 31.05.2022

Grunnlag for avgivelse

År 2021: Årsregnskapet er elektronisk innlevert
År 2020: Tall er hentet fra elektronisk innlevert årsregnskap fra 2021

Det er ikke krav til at årsregnskapet m.v. som sendes til Regnskapsregisteret er undertegnet. Kontrollen på at dette er utført ligger hos revisor/enhetens øverste organ. Sikkerheten ivaretas ved at innsender har rolle/rettighet for innsending av årsregnskapet via Altinn, og ved at det bekreftes at årsregnskapet er fastsatt av kompetent organ.

Brønnøysundregistrene, 02.04.2023



Resultatregnskap

| Beløp i: NOK | Note | 2021 | 2020 |
|---|------|------------------|----------|
| RESULTATREGNSKAP | | | |
| Inntekter | | | |
| Salgsinntekt | | 1 375 862 | |
| Sum inntekter | | 1 375 862 | |
| Kostnader | | | |
| Varekostnad | | 868 857 | |
| Lønnskostnad | 1 | | |
| Annen driftskostnad | 1 | 158 058 | |
| Sum kostnader | | 1 026 915 | |
| Driftsresultat | | 348 947 | |
| Netto finans | | | |
| Ordinært resultat før skattekostnad | | 348 946 | 0 |
| Skattekostnad på ordinært resultat | 2 | 75 543 | |
| Ordinært resultat etter skattekostnad | | 273 403 | 0 |
| Årsresultat | 3 | 273 403 | 0 |
| Årsresultat etter minoritetsinteresser | | 273 403 | |
| Totalresultat | | 273 403 | |
| Overføringer og disponeringer | | | |
| Overført fra annen egenkapital | | 273 403 | |
| Sum overføringer og disponeringer | | 273 403 | |



Balanse

| Beløp i: NOK | Note | 2021 | 2020 |
|--|------|----------------|----------------|
| BALANSE - EIENDELER | | | |
| Anleggsmidler | | | |
| Immaterielle eiendeler | | | |
| Utsatt skattefordel | 2 | | |
| Finansielle anleggsmidler | | | |
| Investering i datterselskap | 4 | | |
| Investering i annet foretak i samme konsern | 4 | 262 500 | |
| Sum finansielle anleggsmidler | | 262 500 | |
| Sum anleggsmidler | | 262 500 | 0 |
| Omløpsmidler | | | |
| Varer | | | |
| Fordringer | | | |
| Kundefordringer | | 50 807 | |
| Andre kortsiktige fordringer | | 893 | |
| Sum fordringer | | 51 699 | |
| Investeringer | | | |
| Aksjer og andeler i foretak i samme konsern | 4 | | |
| Bankinnskudd, kontanter og lignende | | | |
| Bankinnskudd, kontanter o.l. | | 281 059 | 250 000 |
| Sum bankinnskudd, kontanter og lignende | | 281 059 | 250 000 |
| Sum omløpsmidler | | 332 758 | 250 000 |
| SUM EIENDELER | | 595 258 | 250 000 |

BALANSE - EGENKAPITAL OG GJELD

Egenkapital

Innskutt egenkapital



Balanse

| Beløp i: NOK | Note | 2021 | 2020 |
|---------------------------------|-------------|----------------|----------------|
| Aksjekapital | 5 | 250 000 | 250 000 |
| Beholdning av egne aksjer | 5 | | |
| Annen innskutt egenkapital | | -5 570 | -5 570 |
| Sum innskutt egenkapital | | 244 430 | 244 430 |
| Opptjent egenkapital | | | |
| Annen egenkapital | | 273 403 | |
| Sum opptjent egenkapital | | 273 403 | |
| Sum egenkapital | 3 | 517 833 | 244 430 |
| Gjeld | | | |
| Langsiktig gjeld | | | |
| Utsatt skatt | 2 | | |
| Annen langsiktig gjeld | | | |
| Sum langsiktig gjeld | | 0 | 0 |
| Kortsiktig gjeld | | | |
| Leverandørgjeld | | 1 882 | |
| Betalbar skatt | 2 | 75 543 | |
| Annen kortsiktig gjeld | | | 5 570 |
| Sum kortsiktig gjeld | | 77 425 | 5 570 |
| Sum gjeld | | 77 425 | 5 570 |
| SUM EGENKAPITAL OG GJELD | | 595 258 | 250 000 |



Brønnøysundregistrene

ÅRSREGNSKAP FOR REGNSKAPSÅRET 2021 - GENERELL INFORMASJON

Journalnummer: 2022 611186

Enheten

Organisasjonsnummer: 926 398 407
Organisasjonsform: Aksjeselskap
Foretaksnavn: EXPO LAB AS
Forretningsadresse: Kleivveien 18C
1356 BEKKESTUA

Regnskapsår

Årsregnskapets periode: 01.01.2021 - 31.12.2021

Konsern

Morselskap i konsern: Nei

Regnskapsregler

Regler for små foretak benyttet: Ja
Benyttet ved utarbeidelsen av
årsregnskapet til selskapet: Regnskapslovens alminnelige regler

Årsregnskapet fastsatt av kompetent organ

Bekreftet av representant for selskapet: Henrik Kolrud Gislerud
Dato for fastsettelse av årsregnskapet: 31.05.2022

Revisjon

Selskapet har besluttet at årsregnskapet
ikke skal revideres: Ja
Årsregnskapet er utarbeidet av ekstern
autorisert regnskapsfører: Ja
Ekstern autorisert regnskapsfører har i
løpet av regnskapsåret bistått ved den
løpende regnskapsføringen eller utført
andre tjenester for selskapet enn å
utarbeide årsregnskapet: Ja

Grunnlag for avgivelse

År 2021: Årsregnskap er elektronisk innlevert.
År 2020: Tall er hentet fra elektronisk innlevert årsregnskap fra 2021.

Det er ikke krav til at årsregnskapet m.v. som sendes til Regnskapsregisteret er undertegnet. Kontrollen på at dette er utført ligger hos revisor/enhetens øverste organ. Sikkerheten ivaretas ved at innsender har rolle/rettighet for innsending av årsregnskapet via Altinn, og ved at det bekreftes at årsregnskapet er fastsatt av kompetent organ.

Brønnøysundregistrene, 05.07.2022

Brønnøysundregistrene
Postadresse: Postboks 900, 8910 Brønnøysund
Telefon: 75 00 75 00
E-post: firmapost@brreg.no Internett: www.brreg.no
Organisasjonsnummer: 974 760 673



Organisasjonsnr: 926 398 407
EXPO LAB AS

RESULTATREGNSKAP

| Beløp i: NOK | Note | 2021 | 2020 |
|---|-------------|------------------|-------------|
| RESULTATREGNSKAP | | | |
| Inntekter | | | |
| Salgsinntekt | | 1 375 862 | |
| Sum inntekter | | 1 375 862 | |
| Kostnader | | | |
| Varekostnad | | 868 857 | |
| Lønnskostnad | 1 | | |
| Annen driftskostnad | 1 | 158 058 | |
| Sum kostnader | | 1 026 915 | |
| Driftsresultat | | 348 947 | |
| Netto finans | | | |
| Ordinært resultat før skattekostnad | | | |
| Skattekostnad på ordinært resultat | 2 | 75 543 | |
| Ordinært resultat etter skattekostnad | | 273 403 | 0 |
| Årsresultat | 3 | 273 403 | 0 |
| Årsresultat etter minoritetsinteresser | | 273 403 | |
| Totalresultat | | 273 403 | |
| Overføringer og disponeringer | | | |
| Overført fra annen egenkapital | | 273 403 | |
| Sum overføringer og disponeringer | | 273 403 | |



Organisasjonsnr: 926 398 407
EXPO LAB AS

BALANSE

| Beløp i: NOK | Note | 2021 | 2020 |
|--|------|----------------|----------------|
| BALANSE - EIENDELER | | | |
| Anleggsmidler | | | |
| Immaterielle eiendeler | | | |
| Utsatt skattefordel | 2 | | |
| Finansielle anleggsmidler | | | |
| Investering i datterselskap | 4 | | |
| Investering i annet foretak i samme konsern | 4 | 262 500 | |
| Sum finansielle anleggsmidler | | 262 500 | |
| Sum anleggsmidler | | 262 500 | 0 |
| Omløpsmidler | | | |
| Varer | | | |
| Fordringer | | | |
| Kundefordringer | | 50 807 | |
| Andre kortsiktige fordringer | | 893 | |
| Sum fordringer | | 51 699 | |
| Investeringer | | | |
| Aksjer og andeler i foretak i samme konsern | 4 | | |
| Bankinnskudd, kontanter og lignende | | | |
| Bankinnskudd, kontanter o. l. | | 281 059 | 250 000 |
| Sum bankinnskudd, kontanter og lignende | | 281 059 | 250 000 |
| Sum omløpsmidler | | 332 758 | 250 000 |
| SUM EIENDELER | | 595 258 | 250 000 |
| BALANSE - EGENKAPITAL OG GJELD | | | |
| Egenkapital | | | |
| Innskutt egenkapital | | | |
| Aksjekapital | 5 | 250 000 | 250 000 |
| Beholdning av egne aksjer | 5 | | |
| Annen innskutt egenkapital | | -5 570 | -5 570 |
| Sum innskutt egenkapital | | 244 430 | 244 430 |



| | | | |
|---------------------------------|----------|----------------|----------------|
| Opptjent egenkapital | | | |
| Annen egenkapital | | 273 403 | |
| Sum opptjent egenkapital | | 273 403 | |
| Sum egenkapital | 3 | 517 833 | 244 430 |
| Gjeld | | | |
| Langsiktig gjeld | | | |
| Utsatt skatt | 2 | | |
| Annen langsiktig gjeld | | | |
| Sum langsiktig gjeld | | 0 | 0 |
| Kortsiktig gjeld | | | |
| Leverandørgjeld | | 1 882 | |
| Betalbar skatt | 2 | 75 543 | |
| Annen kortsiktig gjeld | | | 5 570 |
| Sum kortsiktig gjeld | | 77 425 | 5 570 |
| Sum gjeld | | 77 425 | 5 570 |
| SUM EGENKAPITAL OG GJELD | | 595 258 | 250 000 |



Organisasjonsnr: 926 398 407
EXPO LAB AS

NOTEOPPLYSNINGER - SELSKAP - alle poster oppgitt i hele tall

Note

Antall aksjer og aksjeeiere

Note

Antall årsverk i regnskapsåret

Virksomheten har hatt følgende antall årsverk:
0.00

Omløpsmidler Startdato Sluttdato Endring

Skattemessig fremf.undersk. Startdato Sluttdato Endring

Kortsiktig gjeld Startdato Sluttdato Endring



ÅRSREGNSKAP 2021

Expo Lab AS 926 398 407

Resultatregnskap
Balanse
Noter til regnskapet


Utarbeidet av:
ecit



Resultatregnskap

Expo Lab AS


 BankID Signing
Henrik Kolrud Gisterud
2022-05-31

 BankID Signing
Kim Erik Hansen
2022-06-28

| Driftsinntekter og driftskostnader | Note | 2021 | 2020 |
|---|----------|------------------|----------|
| Salgsinntekt | | 1 375 862 | 0 |
| Sum driftsinntekter | | 1 375 862 | 0 |
| Varekostnad | | 868 857 | 0 |
| Lønnskostnad | 1 | 0 | 0 |
| Annen driftskostnad | 1 | 158 058 | 0 |
| Sum driftskostnader | | 1 026 915 | 0 |
| Driftsresultat | | 348 947 | 0 |
| Finansinntekter og finanskostnader | | | |
| Ordinært resultat før skattekostnad | | 348 946 | 0 |
| Skattekostnad på ordinært resultat | 2 | 75 543 | 0 |
| Ordinært resultat | | 273 403 | 0 |
| Årsresultat | 3 | 273 403 | 0 |
| Overføringer | | | |
| Overført fra annen egenkapital | | -273 403 | 0 |
| Sum overføringer | | 273 403 | 0 |



 BankID Signing
Henrik Kolud Gisleterud
2022-05-31

 BankID Signing
Kim Erik Hansen
2022-06-28

Balanse

Expo Lab AS

| Eiendeler | Note | 2021 | 2020 |
|---|------|----------------|----------------|
| Anleggsmidler | | | |
| Finansielle anleggsmidler | | | |
| Investeringer i annet foretak i samme konsern | 4 | 262 500 | 0 |
| Sum finansielle anleggsmidler | | 262 500 | 0 |
| Sum anleggsmidler | | 262 500 | 0 |
| | | | |
| Omløpsmidler | | | |
| | | | |
| Fordringer | | | |
| Kundefordringer | | 50 807 | 0 |
| Andre kortsiktige fordringer | | 893 | 0 |
| Sum fordringer | | 51 699 | 0 |
| Bankinnskudd, kontanter o.l. | | 281 059 | 250 000 |
| Sum omløpsmidler | | 332 758 | 250 000 |
| Sum eiendeler | | 595 258 | 250 000 |



 BankID Signing
Henrik Kolrud Gisleterud
2022-05-31
 BankID Signing
Kim Erik Hansen
2022-06-28

Balanse Expo Lab AS

| Egenkapital og gjeld | Note | 2021 | 2020 |
|---------------------------------|----------|----------------|----------------|
| Innskutt egenkapital | | | |
| Aksjekapital | 5 | 250 000 | 250 000 |
| Annen innskutt egenkapital | | -5 570 | -5 570 |
| Sum innskutt egenkapital | | 244 430 | 244 430 |
| Opptjent egenkapital | | | |
| Annen egenkapital | | 273 403 | 0 |
| Sum opptjent egenkapital | | 273 403 | 0 |
| Sum egenkapital | 3 | 517 833 | 244 430 |
| Gjeld | | | |
| Kortsiktig gjeld | | | |
| Leverandørgjeld | | 1 882 | 0 |
| Betalbar skatt | 2 | 75 543 | 0 |
| Annen kortsiktig gjeld | | 0 | 5 570 |
| Sum kortsiktig gjeld | | 77 425 | 5 570 |
| Sum gjeld | | 77 425 | 5 570 |
| Sum egenkapital og gjeld | | 595 258 | 250 000 |

31.05.2022
Styret i Expo Lab AS

Henrik Kolrud Gisleterud
styreleder/daglig leder

Kim Erik Hansen
styremedlem



Regnskapsprinsipper



Årsregnskapet er satt opp i samsvar med regnskapsloven og NRS 8 - God regnskapsskikk for små foretak. Forutsetningen om fortsatt drift er lagt til grunn ved avleggelse av årsregnskapet.

Driftsinntekter

Inntektsføring ved salg av varer skjer på leveringstidspunktet. Tjenester inntektsføres etter hvert som de leveres.

Skatt

Skattekostnaden i resultatregnskapet omfatter både periodens betalbare skatt og endring i utsatt skatt. Utsatt skatt er beregnet med 22 % på grunnlag av de midlertidige forskjeller som eksisterer mellom regnskapsmessige og skattemessige verdier, samt ligningsmessig underskudd til fremføring ved utgangen av regnskapsåret. Skatteøkende og skattereduserende midlertidige forskjeller som reverserer eller kan reverseres i samme periode er utlignet og nettoført.

Klassifisering og vurdering av omløpsmidler

Omløpsmidler og kortsiktig gjeld omfatter normalt poster som forfaller til betaling innen ett år etter balansedagen, samt poster som knytter seg til varekretsløpet. Omløpsmidler vurderes til laveste verdi av anskaffelseskost og virkelig verdi.

Aksjer i datterselskap

Datterselskap vurderes etter kostmetoden i selskapsregnskapet. Investeringen er vurdert til anskaffelseskost for aksjene med mindre nedskrivning har vært nødvendig. Det er foretatt nedskrivning til virkelig verdi når verdifall skyldes årsaker som ikke kan forventes å være forbigående og det må anses nødvendig etter god regnskapsskikk. Nedskrivninger er reversert når grunnlaget for nedskrivning ikke lenger er til stede.

Utbytte, konsernbidrag og andre utdelinger fra datterselskap er inntektsført samme år som det er avsatt i givers regnskap. Overstiger utbytte / konsernbidraget andelen av opptjent resultat etter anskaffelsestidspunktet, representerer den overskytende del tilbakebetaling av investert kapital, og utdelingene er fratrukket investeringens verdi i balansen til morselskapet.

Fordringer

Kundefordringer og andre fordringer oppføres til pålydende etter fradrag for avsetning til forventet tap. Avsetning til tap gjøres på grunnlag av en individuell vurdering av de enkelte fordringene.



BankID Signing
Henrik Kolrud Gisterud
2022-05-31

BankID Signing
Kim Erik Hansen
2022-06-28

Note 1 Lønnskostnader

Expo Lab AS har ikke hatt lønns- eller personalkostnader i 2021 og det foreligger heller ingen slike forpliktelser.

Selskapet har derfor ikke plikt til å tegne obligatorisk tjenstepensjon.

Revisor

Selskapet oppfyller kravene til fravalg av revisor, og dette er valgt. Årsregnskapet er utarbeidet av autorisert regnskapsførerselskap.

Note 2 Skatt

| Årets skattekostnad | 2021 | 2020 |
|--|----------------|---------------|
| Resultatført skatt på ordinært resultat: | | |
| Betalbar skatt | 75 543 | 0 |
| Endring i utsatt skattefordel | 0 | 0 |
| Skattekostnad ordinært resultat | 75 543 | 0 |
| Skattepliktig inntekt: | | |
| Ordinært resultat før skatt | 348 946 | 0 |
| Permanente forskjeller | 0 | -5 570 |
| Anvendelse av fremførbart underskudd | -5 570 | 0 |
| Skattepliktig inntekt | 343 376 | -5 570 |
| Betalbar skatt i balansen: | | |
| Betalbar skatt på årets resultat | 75 543 | 0 |
| Sum betalbar skatt i balansen | 75 543 | 0 |

Skatteeffekten av midlertidige forskjeller som har gitt opphav til utsatt skatt og utsatte skattefordeler, spesifisert på typer av midlertidige forskjeller

| | 2021 | 2020 | Endring |
|---|-------------|-------------|----------------|
| Akkumulert fremførbart underskudd | 0 | -5 570 | -5 570 |
| Inngår ikke i beregningen av utsatt skatt | 0 | 5 570 | 5 570 |
| Utsatt skattefordel (22 %) | 0 | 0 | 0 |

I henhold til God regnskapsskikk for små foretak balanseføres ikke utsatt skattefordel.

Note 3 Egenkapital


| | Aksjekapital | Overkurs | Annen egenkapital | Sum egenkapital |
|----------------------------|---------------------|-----------------|--------------------------|------------------------|
| Egenkapital pr. 01.01.2021 | 250 000 | 0 | -5 570 | 244 430 |
| Årets resultat | | | 273 403 | 273 403 |
| Pr. 31.12.2021 | 250 000 | 0 | 267 833 | 517 833 |

Utarbeidet av ECIT



Note 4 Datterselskap, TS og FKV

 BankID Signing
Henrik Kolrud Gislerud
2022-05-31

 BankID Signing
Kim Erik Hansen
2022-06-28

| | Kontor- kommune | Eier- andel | Anskaffelses kost | Balanseført verdi |
|-------------------|--------------------|----------------|----------------------|----------------------|
| DS/FKV/TS | | | | |
| Workman Norway AS | ASKER | 33,3% | 262 500 | 262 500 |
| Sum | | | 262 500 | 262 500 |

Note 5 Aksjonærer

Aksjekapitalen i Expo Lab AS pr. 31.12 består av følgende aksjeklasser:

| | Antall | Pålydende | Bokført |
|------------|------------|-----------|----------------|
| A-aksjer | 150 | 1 000,0 | 150 000 |
| B-aksjer | 100 | 1 000,0 | 100 000 |
| Sum | 250 | | 250 000 |

Eierstruktur

De største aksjonærene i % pr. 31.12 var:

| | A-aksjer | B-aksjer | Sum | Eierandel |
|-----------------------------|------------|------------|------------|--------------|
| Henrik Kolrud Gislerud | 150 | | 150 | 60,0 |
| Kim Erik Hansen | | 100 | 100 | 40,0 |
| Totalt antall aksjer | 150 | 100 | 250 | 100,0 |

Aksjer og opsjoner eiet av medlemmer i styret og daglig leder:

| Navn | Verv | A-aksjer | B-aksjer | Sum |
|-----------------------------|-------------------------|------------|------------|------------|
| Henrik Kolrud Gislerud | styreleder/daglig leder | 150 | 0 | 150 |
| Kim Erik Hansen | styremedlem | 0 | 100 | 100 |
| Totalt antall aksjer | | 150 | 100 | 250 |