



## ÅRSREGNSKAPET FOR REGNSKAPSÅRET 2024 - GENERELL INFORMASJON

### Enheten

Organisasjonsnummer:	823 116 292
Organisasjonsform:	Aksjeselskap
Foretaksnavn:	STJERN AS
Forretningsadresse:	Sjøvegen 10 7170 ÅFJORD

### Regnskapsår

Årsregnskapets periode:	01.01.2024 - 31.12.2024
-------------------------	-------------------------

### Konsern

Mørselskap i konsern:	Ja
Konsernregnskap lagt ved:	Ja

### Regnskapsregler

Regler for små foretak benyttet:	Nei
Benyttet ved utarbeidelsen av årsregnskapet til selskapet:	Regnskapslovens alminnelige regler
Benyttet ved utarbeidelsen av årsregnskapet til konsernet:	Regnskapslovens alminnelige regler

### Årsregnskapet fastsatt av kompetent organ

Bekreftet av representant for selskapet:	Helge Stjern
Dato for fastsettelse av årsregnskapet:	25.03.2025

### Grunnlag for avgivelse

År 2024: Årsregnskapet er elektronisk innlevert
År 2023: Tall er hentet fra elektronisk innlevert årsregnskap fra 2024

*Det er ikke krav til at årsregnskapet m.v. som sendes til Regnskapsregisteret er undertegnet. Kontrollen på at dette er utført ligger hos revisor/enhetens øverste organ. Sikkerheten ivaretas ved at innsender har rolle/rettighet for innsending av årsregnskapet via Altinn, og ved at det bekreftes at årsregnskapet er fastsatt av kompetent organ.*

Brønnøysundregistrene, 21.04.2026



### Resultatregnskap

Beløp i: NOK	Note	2024	2023
<b>RESULTATREGNSKAP</b>			
<b>Inntekter</b>			
Annen driftsinntekt		27 247 340	12 206 224
<b>Sum inntekter</b>		<b>27 247 340</b>	<b>12 206 224</b>
<b>Kostnader</b>			
Annen driftskostnad		281 873	153 989
<b>Sum kostnader</b>		<b>281 873</b>	<b>153 989</b>
<b>Driftsresultat</b>		<b>26 965 467</b>	<b>12 052 235</b>
<b>Finansinntekter og finanskostnader</b>			
Annen renteinntekt		3 161 440	2 419 682
Annen finansinntekt		760 437	
Verdiøkning andre finansielle instrumenter vurdert til virkelig verdi		526 359	404 654
<b>Sum finansinntekter</b>		<b>4 448 236</b>	<b>2 824 336</b>
Annen rentekostnad		8 484	
Annen finanskostnad		43 690	15 193
<b>Sum finanskostnader</b>		<b>52 174</b>	<b>15 193</b>
<b>Netto finans</b>		<b>4 396 062</b>	<b>2 809 143</b>
<b>Resultat før skattekostnad</b>		<b>31 361 529</b>	<b>14 861 378</b>
Skattekostnad		625 396	496 513
<b>Årsresultat</b>		<b>30 736 133</b>	<b>14 364 865</b>
<b>Overføringer og disponeringer</b>			
Overføring til/fra fond		30 736 133	14 364 865
<b>Sum overføringer og disponeringer</b>		<b>30 736 133</b>	<b>14 364 865</b>



## Balanse

Beløp i: NOK	Note	2024	2023
<b>BALANSE - EIENDELER</b>			
<b>Anleggsmidler</b>			
<b>Immaterielle eiendeler</b>			
<b>Finansielle anleggsmidler</b>			
Investering i datterselskap		109 167 733	109 167 733
<b>Sum finansielle anleggsmidler</b>		<b>109 167 733</b>	<b>109 167 733</b>
<b>Sum anleggsmidler</b>		<b>109 167 733</b>	<b>109 167 733</b>
<b>Omløpsmidler</b>			
<b>Varer</b>			
<b>Fordringer</b>			
Andre fordringer		26 291	
Konsernfordringer		39 247 340	12 206 224
<b>Sum fordringer</b>		<b>39 273 631</b>	<b>12 206 224</b>
<b>Investeringer</b>			
Markedsbaserte aksjer		32 183 626	10 474 478
<b>Sum investeringer</b>		<b>32 183 626</b>	<b>10 474 478</b>
<b>Bankinnskudd, kontanter og lignende</b>			
Bankinnskudd, kontanter og lignende		36 552 990	54 381 106
<b>Sum bankinnskudd, kontanter og lignende</b>		<b>36 552 990</b>	<b>54 381 106</b>
<b>Sum omløpsmidler</b>		<b>108 010 247</b>	<b>77 061 808</b>
<b>SUM EIENDELER</b>		<b>217 177 980</b>	<b>186 229 541</b>
<b>BALANSE - EGENKAPITAL OG GJELD</b>			
<b>Egenkapital</b>			
<b>Innskutt egenkapital</b>			
Selskapskapital		180 000	180 000



## Balanse

<b>Beløp i: NOK</b>	<b>Note</b>	<b>2024</b>	<b>2023</b>
Overkurs		102 936 208	102 936 208
<b>Sum innskutt egenkapital</b>		<b>103 116 208</b>	<b>103 116 208</b>
<b>Opptjent egenkapital</b>			
Annen egenkapital		113 256 640	82 520 507
<b>Sum opptjent egenkapital</b>		<b>113 256 640</b>	<b>82 520 507</b>
<b>Sum egenkapital</b>		<b>216 372 848</b>	<b>185 636 715</b>
<b>Gjeld</b>			
<b>Langsiktig gjeld</b>			
Utsatt skatt		1 632	1 361
<b>Sum avsetninger for forpliktelser</b>		<b>1 632</b>	<b>1 361</b>
<b>Annen langsiktig gjeld</b>			
<b>Sum langsiktig gjeld</b>		<b>1 632</b>	<b>1 361</b>
<b>Kortsiktig gjeld</b>			
Leverandørgjeld		101 374	19 312
Betalbar skatt		625 126	495 153
Annen kortsiktig gjeld		77 000	77 000
<b>Sum kortsiktig gjeld</b>		<b>803 500</b>	<b>591 465</b>
<b>Sum gjeld</b>		<b>805 132</b>	<b>592 826</b>
<b>SUM EGENKAPITAL OG GJELD</b>		<b>217 177 980</b>	<b>186 229 541</b>



### Konsernets resultatregnskap

Beløp i: NOK	Note	2024	2023
<b>RESULTATREGNSKAP</b>			
<b>Inntekter</b>			
Salgsinntekt		484 869 570	689 894 178
Annen driftsinntekt		6 000 908	4 174 033
<b>Sum inntekter</b>		<b>490 870 478</b>	<b>694 068 211</b>
<b>Kostnader</b>			
Produksjonskostnader		309 884 242	546 131 178
Lønnskostnad		98 157 481	88 894 586
Avskrivning på varige driftsmidler og immaterielle eiendeler		3 651 326	3 434 565
Nedskrivning av varige driftsmidler og immaterielle eiendeler			196 035
Annen driftskostnad		35 260 508	37 343 710
<b>Sum kostnader</b>		<b>446 953 557</b>	<b>676 000 074</b>
<b>Driftsresultat</b>		<b>43 916 921</b>	<b>18 068 137</b>
<b>Finansinntekter og finanskostnader</b>			
Annen renteinntekt		9 412 654	8 743 157
Annen finansinntekt		801 653	41 054
Verdiøkning andre finansielle instrumenter vurdert til virkelig verdi		526 359	404 654
<b>Sum finansinntekter</b>		<b>10 740 666</b>	<b>9 188 865</b>
Annen rentekostnad		98 024	20 263
Annen finanskostnad		43 690	15 193
<b>Sum finanskostnader</b>		<b>141 714</b>	<b>35 456</b>
<b>Netto finans</b>		<b>10 598 952</b>	<b>9 153 409</b>
<b>Resultat før skattekostnad</b>		<b>54 515 873</b>	<b>27 221 546</b>
Skattekostnad		11 742 884	5 460 655
<b>Årsresultat</b>		<b>42 772 989</b>	<b>21 760 891</b>



## Konsernets balanse

Beløp i: NOK	Note	2024	2023
<b>BALANSE - EIENDELER</b>			
<b>Anleggsmidler</b>			
<b>Immaterielle eiendeler</b>			
Utsatt skattefordel			138
Goodwill		359 176	475 665
<b>Sum immaterielle eiendeler</b>		<b>359 176</b>	<b>475 803</b>
<b>Varige driftsmidler</b>			
Tomter, bygninger og annen fast eiendom		3 443 058	3 546 459
Maskiner og anlegg		4 983 342	9 519 032
Driftsløsøre, inventar, verktøy, kontormaskiner og lignende		10 820 436	828 896
<b>Sum varige driftsmidler</b>		<b>19 246 836</b>	<b>13 894 387</b>
<b>Finansielle anleggsmidler</b>			
Investeringer i aksjer og andeler		492 090	492 090
<b>Sum finansielle anleggsmidler</b>		<b>492 090</b>	<b>492 090</b>
<b>Sum anleggsmidler</b>		<b>20 098 102</b>	<b>14 862 280</b>
<b>Omløpsmidler</b>			
<b>Varer</b>			
Varer		13 732 813	13 073 551
<b>Sum varer</b>		<b>13 732 813</b>	<b>13 073 551</b>
<b>Fordringer</b>			
Kundefordringer		110 800 736	128 631 233
Andre fordringer		8 733 589	4 928 315
<b>Sum fordringer</b>		<b>119 534 325</b>	<b>133 559 548</b>
<b>Investeringer</b>			
Markedsbaserte aksjer		32 183 626	10 474 478
<b>Sum investeringer</b>		<b>32 183 626</b>	<b>10 474 478</b>
<b>Bankinnskudd, kontanter og lignende</b>			
Bankinnskudd, kontanter og lignende		196 589 467	160 476 518
<b>Sum bankinnskudd, kontanter og lignende</b>		<b>196 589 467</b>	<b>160 476 518</b>



## Konsernets balanse

Beløp i: NOK	Note	2024	2023
Sum omløpsmidler		362 040 231	317 584 095
<b>SUM EIENDELER</b>		<b>382 138 333</b>	<b>332 446 375</b>
<b>BALANSE - EGENKAPITAL OG GJELD</b>			
<b>Egenkapital</b>			
<b>Innskutt egenkapital</b>			
Selskapskapital		180 000	180 000
Overkurs		102 936 208	102 936 208
<b>Sum innskutt egenkapital</b>		<b>103 116 208</b>	<b>103 116 208</b>
<b>Opptjent egenkapital</b>			
Annen egenkapital		134 658 794	92 391 109
Minoritetsinteresser		3 881 453	3 527 593
<b>Sum opptjent egenkapital</b>		<b>138 540 247</b>	<b>95 918 702</b>
<b>Sum egenkapital</b>		<b>241 656 455</b>	<b>199 034 910</b>
<b>Gjeld</b>			
<b>Langsiktig gjeld</b>			
Utsatt skatt		9 773 802	4 533 701
Andre avsetninger for forpliktelser		6 500 000	6 500 000
<b>Sum avsetninger for forpliktelser</b>		<b>16 273 802</b>	<b>11 033 701</b>
<b>Annen langsiktig gjeld</b>			
<b>Sum langsiktig gjeld</b>		<b>16 273 802</b>	<b>11 033 701</b>
<b>Kortsiktig gjeld</b>			
Leverandørgjeld		53 285 302	73 401 604
Betalbar skatt		6 502 783	1 534 919
Skyldige offentlige avgifter		13 135 005	7 380 280
Utbytte		152 353	125 975
Annen kortsiktig gjeld		51 132 633	39 931 986
<b>Sum kortsiktig gjeld</b>		<b>124 208 076</b>	<b>122 374 764</b>



## Konsernets balanse

<b>Beløp i: NOK</b>	<b>Note</b>	<b>2024</b>	<b>2023</b>
Sum gjeld		140 481 878	133 408 465
<b>SUM EGENKAPITAL OG GJELD</b>		<b>382 138 333</b>	<b>332 443 375</b>



## Brønnøysundregistrene

### ÅRSREGNSKAP FOR REGNSKAPSÅRET 2024 - GENERELL INFORMASJON

Journalnummer: 2025 375421

#### Enheten

Organisasjonsnummer: 823 116 292  
Organisasjonsform: Aksjeselskap  
Foretaksnavn: STJERN AS  
Forretningsadresse: Sjøvegen 10  
7170 ÅFJORD

#### Regnskapsår

Årsregnskapets periode: 01.01.2024 - 31.12.2024

#### Konsern

Morselskap i konsern: Ja  
Konsernregnskap lagt ved: Ja

#### Regnskapsregler

Regler for små foretak benyttet: Nei  
Benyttet ved utarbeidelsen av  
årsregnskapet til selskapet: Regnskapslovens alminnelige regler  
Benyttet ved utarbeidelsen av  
årsregnskapet til konsernet: Regnskapslovens alminnelige regler

#### Årsregnskapet fastsatt av kompetent organ

Bekreftet av representant for selskapet: Helge Stjern  
Dato for fastsettelse av årsregnskapet: 25.03.2025

#### Grunnlag for avgivelse

År 2024: Årsregnskap er elektronisk innlevert.  
År 2023: Tall er hentet fra elektronisk innlevert årsregnskap fra 2024.

*Det er ikke krav til at årsregnskapet m.v. som sendes til Regnskapsregisteret er undertegnet. Kontrollen på at dette er utført ligger hos revisor/enhetens øverste organ. Sikkerheten ivaretas ved at innsender har rolle/rettighet for innsending av årsregnskapet via Altinn, og ved at det bekreftes at årsregnskapet er fastsatt av kompetent organ.*

Brønnøysundregistrene, 30.04.2025



Organisasjonsnr: 823 116 292  
STJERN AS

## RESULTATREGNSKAP

<b>Beløp i: NOK</b>	<b>Note</b>	<b>2024</b>	<b>2023</b>
<b>RESULTATREGNSKAP</b>			
<b>Inntekter</b>			
Annen driftsinntekt		27 247 340	12 206 224
<b>Sum inntekter</b>		<b>27 247 340</b>	<b>12 206 224</b>
<b>Kostnader</b>			
Annen driftskostnad		281 873	153 989
<b>Sum kostnader</b>		<b>281 873</b>	<b>153 989</b>
<b>Driftsresultat</b>		<b>26 965 467</b>	<b>12 052 235</b>
<b>Finansinntekter og finanskostnader</b>			
Annen renteinntekt		3 161 440	2 419 682
Annen finansinntekt		760 437	
Verdiøkning andre finansielle instrumenter vurdert til virkelig verdi		526 359	404 654
<b>Sum finansinntekter</b>		<b>4 448 236</b>	<b>2 824 336</b>
Annen rentekostnad		8 484	
Annen finanskostnad		43 690	15 193
<b>Sum finanskostnader</b>		<b>52 174</b>	<b>15 193</b>
<b>Netto finans</b>		<b>4 396 062</b>	<b>2 809 143</b>
<b>Resultat før skattekostnad</b>		<b>31 361 529</b>	<b>14 861 378</b>
Skattekostnad		625 396	496 513
<b>Årsresultat</b>		<b>30 736 133</b>	<b>14 364 865</b>
<b>Overføringer og disponeringer</b>			
Overføring til/fra fond		30 736 133	14 364 865
<b>Sum overføringer og disponeringer</b>		<b>30 736 133</b>	<b>14 364 865</b>



Organisasjonsnr: 823 116 292  
STJERN AS

## BALANSE

Beløp i: NOK Note 2024 2023

### BALANSE - EIENDELER

#### Anleggsmidler Immaterielle eiendeler

##### Finansielle anleggsmidler

Investering i datterselskap 109 167 733 109 167 733

Sum finansielle anleggsmidler 109 167 733 109 167 733

Sum anleggsmidler 109 167 733 109 167 733

#### Omløpsmidler

##### Varer

##### Fordringer

Andre fordringer 26 291

Konsernfordringer 39 247 340 12 206 224

Sum fordringer 39 273 631 12 206 224

##### Investeringer

Markedsbaserte aksjer 32 183 626 10 474 478

Sum investeringer 32 183 626 10 474 478

#### Bankinnskudd, kontanter og lignende

Bankinnskudd, kontanter og lignende 36 552 990 54 381 106

Sum bankinnskudd, kontanter og lignende 36 552 990 54 381 106

Sum omløpsmidler 108 010 247 77 061 808

SUM EIENDELER 217 177 980 186 229 541

### BALANSE - EGENKAPITAL OG GJELD

#### Egenkapital

##### Innskutt egenkapital

Selskapskapital 180 000 180 000

Overkurs 102 936 208 102 936 208

Sum innskutt egenkapital 103 116 208 103 116 208

##### Opptjent egenkapital

Annen egenkapital 113 256 640 82 520 507

Sum opptjent egenkapital 113 256 640 82 520 507

Sum egenkapital 216 372 848 185 636 715



<b>Gjeld</b>		
<b>Langsiktig gjeld</b>		
Utsatt skatt	1 632	1 361
Sum avsetninger for forpliktelser	1 632	1 361
<b>Annen langsiktig gjeld</b>		
<b>Sum langsiktig gjeld</b>	<b>1 632</b>	<b>1 361</b>
<b>Kortsiktig gjeld</b>		
Leverandørgjeld	101 374	19 312
Betalbar skatt	625 126	495 153
Annen kortsiktig gjeld	77 000	77 000
<b>Sum kortsiktig gjeld</b>	<b>803 500</b>	<b>591 465</b>
<b>Sum gjeld</b>	<b>805 132</b>	<b>592 826</b>
<b>SUM EGENKAPITAL OG GJELD</b>	<b>217 177 980</b>	<b>186 229 541</b>



Organisasjonsnr: 823 116 292  
STJERN AS

## KONSERNRESULTATREGNSKAP

<b>Beløp i: NOK</b>	<b>Note</b>	<b>2024</b>	<b>2023</b>
<b>RESULTATREGNSKAP</b>			
<b>Inntekter</b>			
Salgsinntekt		484 869 570	689 894 178
Annen driftsinntekt		6 000 908	4 174 033
<b>Sum inntekter</b>		<b>490 870 478</b>	<b>694 068 211</b>
<b>Kostnader</b>			
Produksjonskostnader		309 884 242	546 131 178
Lønnskostnad		98 157 481	88 894 586
Avskrivning på varige driftsmidler og immaterielle eiendeler		3 651 326	3 434 565
Nedskrivning av varige driftsmidler og immaterielle eiendeler			196 035
Annen driftskostnad		35 260 508	37 343 710
<b>Sum kostnader</b>		<b>446 953 557</b>	<b>676 000 074</b>
<b>Driftsresultat</b>		<b>43 916 921</b>	<b>18 068 137</b>
<b>Finansinntekter og finanskostnader</b>			
Annen renteinntekt		9 412 654	8 743 157
Annen finansinntekt		801 653	41 054
Verdiøkning andre finansielle instrumenter vurdert til virkelig verdi		526 359	404 654
<b>Sum finansinntekter</b>		<b>10 740 666</b>	<b>9 188 865</b>
Annen rentekostnad		98 024	20 263
Annen finanskostnad		43 690	15 193
<b>Sum finanskostnader</b>		<b>141 714</b>	<b>35 456</b>
<b>Netto finans</b>		<b>10 598 952</b>	<b>9 153 409</b>
<b>Resultat før skattekostnad</b>		<b>54 515 873</b>	<b>27 221 546</b>
Skattekostnad		11 742 884	5 460 655
<b>Årsresultat</b>		<b>42 772 989</b>	<b>21 760 891</b>



Organisasjonsnr: 823 116 292  
STJERN AS

## KONSERNBALANSE

Beløp i: NOK	Note	2024	2023
<b>BALANSE - EIENDELER</b>			
<b>Anleggsmidler</b>			
<b>Immaterielle eiendeler</b>			
Utsatt skattefordel			138
Goodwill		359 176	475 665
<b>Sum immaterielle eiendeler</b>		<b>359 176</b>	<b>475 803</b>
<b>Varige driftsmidler</b>			
Tomter, bygninger og annen fast eiendom		3 443 058	3 546 459
Maskiner og anlegg		4 983 342	9 519 032
Driftsløsøre, inventar, verktøy, kontormaskiner og lignende		10 820 436	828 896
<b>Sum varige driftsmidler</b>		<b>19 246 836</b>	<b>13 894 387</b>
<b>Finansielle anleggsmidler</b>			
Investeringer i aksjer og andeler		492 090	492 090
<b>Sum finansielle anleggsmidler</b>		<b>492 090</b>	<b>492 090</b>
<b>Sum anleggsmidler</b>		<b>20 098 102</b>	<b>14 862 280</b>
<b>Omløpsmidler</b>			
<b>Varer</b>			
Varer		13 732 813	13 073 551
<b>Sum varer</b>		<b>13 732 813</b>	<b>13 073 551</b>
<b>Fordringer</b>			
Kundefordringer		110 800 736	128 631 233
Andre fordringer		8 733 589	4 928 315
<b>Sum fordringer</b>		<b>119 534 325</b>	<b>133 559 548</b>
<b>Investeringer</b>			
Markedsbaserte aksjer		32 183 626	10 474 478
<b>Sum investeringer</b>		<b>32 183 626</b>	<b>10 474 478</b>
<b>Bankinnskudd, kontanter og lignende</b>			
Bankinnskudd, kontanter og lignende		196 589 467	160 476 518
<b>Sum bankinnskudd, kontanter og lignende</b>		<b>196 589 467</b>	<b>160 476 518</b>
<b>Sum omløpsmidler</b>		<b>362 040 231</b>	<b>317 584 095</b>
<b>SUM EIENDELER</b>		<b>382 138 333</b>	<b>332 446 375</b>



## BALANSE - EGENKAPITAL OG GJELD

### Egenkapital

#### Innskutt egenkapital

Selskapskapital	180 000	180 000
Overkurs	102 936 208	102 936 208
<b>Sum innskutt egenkapital</b>	<b>103 116 208</b>	<b>103 116 208</b>

#### Opptjent egenkapital

Annen egenkapital	134 658 794	92 391 109
Minoritetsinteresser	3 881 453	3 527 593
<b>Sum opptjent egenkapital</b>	<b>138 540 247</b>	<b>95 918 702</b>

<b>Sum egenkapital</b>	<b>241 656 455</b>	<b>199 034 910</b>
------------------------	--------------------	--------------------

### Gjeld

#### Langsiktig gjeld

Utsatt skatt	9 773 802	4 533 701
Andre avsetninger for forpliktelse	6 500 000	6 500 000
<b>Sum avsetninger for forpliktelse</b>	<b>16 273 802</b>	<b>11 033 701</b>
<b>Annen langsiktig gjeld</b>		

<b>Sum langsiktig gjeld</b>	<b>16 273 802</b>	<b>11 033 701</b>
-----------------------------	-------------------	-------------------

#### Kortsiktig gjeld

Leverandørgjeld	53 285 302	73 401 604
Betalbar skatt	6 502 783	1 534 919
Skyldige offentlige avgifter	13 135 005	7 380 280
Utbytte	152 353	125 975
Annen kortsiktig gjeld	51 132 633	39 931 986
<b>Sum kortsiktig gjeld</b>	<b>124 208 076</b>	<b>122 374 764</b>

<b>Sum gjeld</b>	<b>140 481 878</b>	<b>133 408 465</b>
------------------	--------------------	--------------------

<b>SUM EGENKAPITAL OG GJELD</b>	<b>382 138 333</b>	<b>332 443 375</b>
---------------------------------	--------------------	--------------------



Organisasjonsnr: 823 116 292  
STJERN AS

NOTEOPPLYSNINGER - SELSKAP - alle poster oppgitt i hele tall

## Note

### Regnskapsprinsipper

Årsregnskapet er satt opp i samsvar med regnskapslovens bestemmelser og er utarbeidet etter norske regnskapsstandarder og god regnskapsskikk. Konsolideringsprinsipper Konsernregnskapet omfatter Stjern AS med datterselskapene Stjern Entreprenør AS, Stjern Bygg AS, Stjern Betong AS, Stjern Eiendom AS og Entreprenør AS. Konsernregnskapet er utarbeidet etter ensartede regnskapsprinsipper for like transaksjoner i alle selskaper som inngår i konsernregnskapet. Alle vesentlige transaksjoner og mellomværende mellom selskaper i konsernet er eliminert. Aksjer i datterselskaper er eliminert i konsernregnskapet etter oppkjøpsmetoden. Driftsinntekter Inntektsføring ved salg av varer skjer på leveringstidspunktet. Tjenester inntektsføres etter hvert som de leveres. Tilvirkningskontrakter - løpende avregning Entreprenørvirksomheten består i utførelse av entreprenøroppdrag (prosjekter) med varighet fra noen måneder til flere år. Fakturering skjer hovedsakelig månedlig, og er normalt i takt med utførelsen av arbeidet. Det forekommer også avtaler om betalingsplaner. For entreprenørprosjekter anvendes løpende inntektsføring. Dette innebærer at inntektsføringen skjer i henhold til fullføringsgraden etter hvert som arbeidet utføres. Det vil si at opparbeidet andel av prosjektets fortjeneste tas til inntekt løpende. Fullføringsgraden fastsettes på grunnlag av utført produksjon. For prosjekter som forventes å gi tap, er hele det forventede tapet kostnadsført. Garantitiden er normalt tre-fem år. Omtvistede krav inntektsføres først når de er avgjort eller er sikre. Kostnader ved utvikling av prosjekter utgiftsføres i sin helhet inntil igangsettelse besluttes. Omløpsmidler og kortsiktig gjeld Eiendeler knyttet til varekretsløpet er klassifisert som omløpsmidler. Den samme regelen gjelder for kortsiktig gjeld. Fordringer og gjeld som ikke knytter seg til varekretsløpet er klassifisert som omløpsmidler/kortsiktig gjeld hvis de forfaller innen ett år etter regnskapsavslutningstidspunktet. Omløpsmidler forøvrig vurderes til det laveste av anskaffelseskost og virkelig verdi, tilsvarende vurderingsprinsipp er benyttet for kortsiktig gjeld. Øvrige eiendeler/gjeld er klassifisert som anleggsmidler/langsiktig gjeld. Anleggsmidler og langsiktig gjeld Anleggsmidler balanseføres til anskaffelseskost og nedskrives til virkelig verdi når verdifallet forventes å ikke være forbigående. Anleggsmidler med begrenset økonomisk levetid avskrives over levetiden. Langsiktig gjeld vurderes etter samme prinsipper som anleggsmidler. Fordringer Kundefordringer oppføres til pålydende etter fradrag for avsetning for forventede tap. Avsetning til tap gjøres på grunnlag av en individuell vurdering av de enkelte fordringene. Øvrige fordringer er oppført til pålydende. Skatt Skattekostnaden i resultatregnskapet omfatter både periodens betalbare skatt og endring i utsatt skatt. Utsatt skatt er beregnet med 22 % på grunnlag av de midlertidige forskjeller som eksisterer mellom regnskapsmessige og skattemessige verdier, samt skattemessig underskudd til fremføring ved utgangen av regnskapsåret. Skatteøkende og skattereduserende midlertidige forskjeller som reverserer eller kan reversere i samme periode er utlignet. Netto utsatt skattefordel balanseføres i den grad det er sannsynlig at denne kan bli nyttegjørt. Investeringer i datterselskaper Aksjene er vurdert etter kostmetoden i selskapsregnskapet. Kontantstrømpoppstilling Kontantstrømpoppstilling er utarbeidet etter den indirekte metode. Kontanter og kontantekvivalenter omfatter kontanter, bankinnskudd og andre kortsiktige, likvide plasseringer Regnskapsprinsippene er nærmere omtalt i noter til de enkelte regnskapspostene.



**Note**

3

**Antall årsverk i regnskapsåret**

0.00

Sum Beløp

Balanseført verdi 31.12. Varige driftsmidler Immaterielle eiend.

**Konsernregnskap**

**Morselskapet sitt navn**

**Forretningskontor for morselskapet**

**Begrunnelse for at datterselskap er utelatt fra konsolideringen**

Samlet beløp - tilknyttet selskap Årets Fjorårets

Samlet beløp - foretak i samme konsern Årets Fjorårets

Samlet beløp - foretak i samme konsern Årets Fjorårets

Samlet beløp - felles kontrollert virksomhet Årets Fjorårets

Pantstillelse Beløp

Beholdning av egne aksjer Antall Pålydende Andel av aksjek.



Organisasjonsnr: 823 116 292  
STJERN AS

NOTEOPPLYSNINGER - KONSERN - alle poster oppgitt i hele tall

## Note

### Regnskapsprinsipper

Årsregnskapet er satt opp i samsvar med regnskapslovens bestemmelser og er utarbeidet etter norske regnskapsstandarder og god regnskapsskikk. Konsolideringsprinsipper Konsernregnskapet omfatter Stjern AS med datterselskapene Stjern Entreprenør AS, Stjern Bygg AS, Stjern Betong AS, Stjern Eiendom AS og Entreprenør AS. Konsernregnskapet er utarbeidet etter ensartede regnskapsprinsipper for like transaksjoner i alle selskaper som inngår i konsernregnskapet. Alle vesentlige transaksjoner og mellomværende mellom selskaper i konsernet er eliminert. Aksjer i datterselskaper er eliminert i konsernregnskapet etter oppkjøpsmetoden. Driftsinntekter Inntektsføring ved salg av varer skjer på leveringstidspunktet. Tjenester inntektsføres etter hvert som de leveres. Tilvirkningskontrakter - løpende avregning Entreprenørvirksomheten består i utførelse av entreprenøroppdrag (prosjekter) med varighet fra noen måneder til flere år. Fakturering skjer hovedsakelig månedlig, og er normalt i takt med utførelsen av arbeidet. Det forekommer også avtaler om betalingsplaner. For entreprenørprosjekter anvendes løpende inntektsføring. Dette innebærer at inntektsføringen skjer i henhold til fullføringsgraden etter hvert som arbeidet utføres. Det vil si at opparbeidet andel av prosjektets fortjeneste tas til inntekt løpende. Fullføringsgraden fastsettes på grunnlag av utført produksjon. For prosjekter som forventes å gi tap, er hele det forventede tapet kostnadsført. Garantitiden er normalt tre-fem år. Omtvistede krav inntektsføres først når de er avgjort eller er sikre. Kostnader ved utvikling av prosjekter utgiftsføres i sin helhet inntil igangsettelse besluttes. Omløpsmidler og kortsiktig gjeld Eiendeler knyttet til varekretsløpet er klassifisert som omløpsmidler. Den samme regelen gjelder for kortsiktig gjeld. Fordringer og gjeld som ikke knytter seg til varekretsløpet er klassifisert som omløpsmidler/kortsiktig gjeld hvis de forfaller innen ett år etter regnskapsavslutningstidspunktet. Omløpsmidler forøvrig vurderes til det laveste av anskaffelseskost og virkelig verdi, tilsvarende vurderingsprinsipp er benyttet for kortsiktig gjeld. Øvrige eiendeler/gjeld er klassifisert som anleggsmidler/langsiktig gjeld. Anleggsmidler og langsiktig gjeld Anleggsmidler balanseføres til anskaffelseskost og nedskrives til virkelig verdi når verdifallet forventes å ikke være forbigående. Anleggsmidler med begrenset økonomisk levetid avskrives over levetiden. Langsiktig gjeld vurderes etter samme prinsipper som anleggsmidler. Fordringer Kundefordringer oppføres til pålydende etter fradrag for avsetning for forventede tap. Avsetning til tap gjøres på grunnlag av en individuell vurdering av de enkelte fordringene. Øvrige fordringer er oppført til pålydende. Skatt Skattekostnaden i resultatregnskapet omfatter både periodens betalbare skatt og endring i utsatt skatt. Utsatt skatt er beregnet med 22 % på grunnlag av de midlertidige forskjeller som eksisterer mellom regnskapsmessige og skattemessige verdier, samt skattemessig underskudd til fremføring ved utgangen av regnskapsåret. Skatteøkende og skattereduserende midlertidige forskjeller som reverserer eller kan reversere i samme periode er utlignet. Netto utsatt skattefordel balanseføres i den grad det er sannsynlig at denne kan bli nyttegjørt. Investeringer i datterselskaper Aksjene er vurdert etter kostmetoden i selskapsregnskapet. Kontantstrømpoppstilling Kontantstrømpoppstilling er utarbeidet etter den indirekte metode. Kontanter og kontantekvivalenter omfatter kontanter, bankinnskudd og andre kortsiktige, likvide plasseringer Regnskapsprinsippene er nærmere omtalt i noter til de enkelte regnskapspostene.



Note  
3

Antall årsverk i regnskapsåret  
134.00

Note  
3

## Spesifisering av resultatregnskapet

### Lønnskostnader

<u>Lønn</u>	<u>Årets</u>	<u>Fjorårets</u>
	82767673.00	75337939.00
<u>Folketrygdavgift</u>	<u>Årets</u>	<u>Fjorårets</u>
	6130918.00	5771675.00
<u>Pensjonskostnader</u>	<u>Årets</u>	<u>Fjorårets</u>
	5653621.00	5142589.00
<u>Andre ytelser</u>	<u>Årets</u>	<u>Fjorårets</u>
	3605268.00	2642383.00
<u>Sum lønnskostnader</u>	<u>Årets</u>	<u>Fjorårets</u>
	98157481.00	88894586.00

Note

### Ekstraordinære inntekter og kostnader

<u>Sum</u>	<u>Beløp</u>
<u>Balanseført verdi 31.12.</u>	<u>Varige driftsmidler</u> <u>Immaterielle eiend.</u>

### Konsernregnskap

Morselskapet sitt navn

Forretningskontor for morselskapet

### Begrunnelse for at datterselskap er utelatt fra konsolideringen

<u>Samlet beløp - tilknyttet selskap</u>	<u>Årets</u>	<u>Fjorårets</u>
--	--------------	------------------





BDO AS  
Kobbegate 2  
Postboks 1786 Sentrum  
7416 Trondheim

## Uavhengig revisors beretning

Til generalforsamlingen i Stjern AS

### Konklusjon

Vi har revidert årsregnskapet for Stjern AS .

#### Årsregnskapet består av:

- Selskapsregnskapet, som består av balanse per 31. desember 2024, resultatregnskap og kontantstrømoppstilling for regnskapsåret avsluttet per denne datoen og noter, herunder et sammendrag av viktige regnskapsprinsipper, og
- Konsernregnskapet, som består av balanse per 31. desember 2024, resultatregnskap og kontantstrømoppstilling for regnskapsåret avsluttet per denne datoen og noter, herunder et sammendrag av viktige regnskapsprinsipper.

#### Etter vår mening:

- Oppfyller årsregnskapet gjeldende lovkrav
- Gir selskapsregnskapet et rettviseende bilde av selskapets finansielle stilling per 31. desember 2024 og av dets resultater og kontantstrømmer for regnskapsåret som ble avsluttet per denne datoen i samsvar med regnskapslovens regler og god regnskapsskikk i Norge, og
- Gir konsernregnskapet et rettviseende bilde av konsernets finansielle stilling per 31. desember 2024 og av dets resultater og kontantstrømmer for regnskapsåret som ble avsluttet per denne datoen i samsvar med regnskapslovens regler og god regnskapsskikk i Norge.

### Grunnlag for konklusjonen

Vi har gjennomført revisjonen i samsvar med International Standards on Auditing (ISA-ene). Våre oppgaver og plikter i henhold til disse standardene er beskrevet nedenfor under Revisors oppgaver og plikter ved revisjonen av årsregnskapet. Vi er uavhengige av selskapet og konsernet i samsvar med kravene i relevante lover og forskrifter i Norge og International Code of Ethics for Professional Accountants (inkludert internasjonale uavhengighetsstandarder) utstedt av International Ethics Standards Board for Accountants (IESBA-reglene), og vi har overholdt våre øvrige etiske forpliktelser i samsvar med disse kravene. Innhentet revisjonsbevis er etter vår vurdering tilstrekkelig og hensiktsmessig som grunnlag for vår konklusjon.

### Annen informasjon

Styret og daglig leder (ledelsen) er ansvarlig for annen informasjon. Annen informasjon består av årsberetningen. Vår konklusjon om årsregnskapet ovenfor dekker ikke annen informasjon.

I forbindelse med revisjonen av årsregnskapet er det vår oppgave å lese annen informasjon. Formålet er å vurdere hvorvidt det foreligger vesentlig inkonsistens mellom annen informasjon og årsregnskapet og den kunnskap vi har opparbeidet oss under revisjonen av årsregnskapet, eller hvorvidt informasjon i annen informasjon ellers fremstår som vesentlig feil. Vi har plikt til å



rapportere dersom annen informasjon fremstår som vesentlig feil. Vi har ingenting å rapportere i så henseende.

## Konklusjon om årsberetningen

Basert på kunnskapen vi har opparbeidet oss i revisjonen, mener vi at årsberetningen

- er konsistent med årsregnskapet og
- inneholder de opplysninger som skal gis i henhold til gjeldende lovkrav.

## Styret og daglig leders ansvar for årsregnskapet

Styret og daglig leder (ledelsen) er ansvarlig for å utarbeide årsregnskapet og for at det gir et rettviseende bilde i samsvar med regnskapslovens regler og god regnskapsskikk i Norge. Ledelsen er også ansvarlig for slik intern kontroll som den finner nødvendig for å kunne utarbeide et årsregnskap som ikke inneholder vesentlig feilinformasjon, verken som følge av misligheter eller utilsiktede feil.

Ved utarbeidelsen av årsregnskapet må ledelsen ta standpunkt til selskapets og konsernets evne til fortsatt drift og opplyse om forhold av betydning for fortsatt drift. Forutsetningen om fortsatt drift skal legges til grunn for årsregnskapet så lenge det ikke er sannsynlig at virksomheten vil bli avvirket.

## Revisors oppgaver og plikter ved revisjonen av årsregnskapet

Vårt mål er å oppnå betryggende sikkerhet for at årsregnskapet som helhet ikke inneholder vesentlig feilinformasjon, verken som følge av misligheter eller utilsiktede feil, og å avgi en revisjonsberetning som inneholder vår konklusjon. Betryggende sikkerhet er en høy grad av sikkerhet, men ingen garanti for at en revisjon utført i samsvar med ISA-ene, alltid vil avdekke vesentlig feilinformasjon. Feilinformasjon kan oppstå som følge av misligheter eller utilsiktede feil. Feilinformasjon er å anse som vesentlig dersom den enkeltvis eller samlet med rimelighet kan forventes å påvirke de økonomiske beslutningene som brukerne foretar på grunnlag av årsregnskapet.

For videre beskrivelse av revisors oppgaver og plikter vises det til:  
<https://revisorforeningen.no/revisjonsberetninger>

BDO AS

Gunhild Kveine  
statsautorisert revisor  
(elektronisk signert)



# PENNEO

Signaturene i dette dokumentet er juridisk bindende. Dokument signert med "Penneo™ - sikker digital signatur". De signerende parter sin identitet er registrert, og er listet nedenfor.

"Med min signatur bekrefter jeg alle datoer og innholdet i dette dokument."

## Kveine, Gunhild

Partner

Serienummer: no\_bankid:9578-5994-4-479568

IP: 188.95.xxx.xxx

2025-03-25 18:41:18 UTC



Penneo Dokumentnøkkel: 4M6YR-G2WNA-MU7JZ-J7TMU-OU7M1-O2XZ5

Dette dokumentet er signert digitalt via **Penneo.com**. De signerte dataene er validert ved hjelp av den matematiske hashverdien av det originale dokumentet. All kryptografisk bevisføring er innebygd i denne PDF-en for fremtidig validering.

Dette dokumentet er forsegleet med et kvalifisert elektronisk segl ved bruk av et sertifikat og et tidsstempel fra en kvalifisert tilstjenesteleverandør.

### Slik kan du bekrefte at dokumentet er originalt

Når du åpner dokumentet i Adobe Reader, kan du se at det er sertifisert av **Penneo A/S**. Dette beviser at innholdet i dokumentet ikke har blitt endret siden tidspunktet for signeringen. Bevis for de individuelle signatørens digitale signaturer er vedlagt dokumentet.

Du kan bekrefte de kryptografiske bevisene ved hjelp av Penneos validator, <https://penneo.com/validator>, eller andre valideringsverktøy for digitale signaturer.



## STJERN AS ÅRSBERETNING FOR 2024

### Organisasjon

Styret består av Helge Stjern (styreleder), Håvard Tinnen Stjern, og Siri Stjern-Strøm. Daglig leder er Helge Stjern.

### Virksomhetens art

Stjern AS skal gjøre investeringer i aksjer, obligasjoner, selskapsandeler, utlånsvirksomhet, fast eiendom og annen virksomhet som hører sammen med dette og eier fem selskaper; Stjern Entreprenør AS, Stjern Bygg AS, Stjern Betong AS, Stjern Eiendom AS, som alle har administrasjon i Åfjord eies 100%, og Entreprenør AS med administrasjon i Mosjøen som eies med 61,88%.

Stjern Entreprenør AS driver bygge- og anleggsvirksomhet på utbyggingsprosjekter rundt om i Trøndelag og deler av Nordland. Entreprenør AS driver entreprenørtjenester innen bygge- og anlegg i Vefsn kommune. Stjern Bygg AS driver byggevarebutikk på Monstad i Åfjord, samt produserer takstoler og elementer i trevirke. Stjern Betong AS produserer og leverer ferdigbetong og betongvarer fortrinnsvis på Fosen, samt at selskapet har innslag av transportvirksomhet.

### Rettvisende oversikt over resultat konsern

	2024	2023
Driftsinntekter	490.870.478	694.068.211
Driftsresultat	43.916.921	18.068.137
	<b>31.12.2024</b>	<b>31.12.2023</b>
Balansesum	382.138.333	332.446.375
Egenkapital	241.656.455	199.034.910
Egenkapitalandel	63,2%	59,9%

Det er ikke inntruffet andre forhold etter regnskapsårets slutt som har betydning for vurderingen av det fremlagte årsregnskapet og selskapets stilling. Styret er tilfreds med resultatet for 2024 og har moderate forventninger til driftsåret 2025. Årsoppgjøret er avlagt under forutsetning om fortsatt drift. Styret mener forutsetningene for fortsatt drift er til stede.



## Risiko

Etter styrets oppfatning foreligger det liten finansiell risiko som er av betydning for å bedømme eiendeler, gjeld og finansiell stilling. Konsernets strategi er at datterselskapene skal unngå å eksponeres for finansiell risiko i et slikt omfang at endringer i de finansielle markedene kan bli kritiske for det enkelte selskap og konsernet som helhet.

Den relativt alvorlige nedgangen i oppdragsvolum og dermed antall sysselsatte i byggenæringen på landsbasis har for andre selskaper i bransjen vært kritisk. Det er en nedgang som også har vært gjeldende i datterselskapenes nedslagsfelt. Døtrene i konsernet har erfart en nedgang i omsetningsvolum, men har evnet å opprettholde sysselsettingen.

I datterselskapene er den største risikoen relatert til tap på fastpriskontrakter, særskilt for entreprenørvirksomhetene. Dette søkes redusert gjennom tett styring og oppfølging. Selskapene har en stor andel offentlige oppdragsgivere som reduserer oppgjørskrisikoen. For private kunder legges det opp til å sikre seg med garantier. På lik linje gjennomføres det risikoreduserende tiltak på underentreprenørsiden.

Morselskapet er imidlertid eksponert for svingninger i det internasjonale aksje- og rentemarkedet gjennom plasseringer som p.t. har forhøyet risiko. Plasseringene er å anse som langsiktige, og de er diversifisert over bransjer og geografier. Underliggende drift i datterselskapene vil ikke bli berørt av evt. endringer i verdsettelse eller realiseringer av disse plasseringene.

Selskapet har ingen langsiktig ekstern gjeld eller transaksjoner i utenlandsk valuta. Likviditeten i selskapet er god og i sum anses dermed kredittrisikoen som relativt lav.

## Arbeidsmiljø, likestilling og mangfold

Det er ingen ansatte i morselskapet, styret har en kvinneandel på 33%. Styret har styreansvarsforsikring, som også gjelder døtrene, gjeldende ved evt. skade på tredjepart. I datterselskapene var de ansatte tilknyttet de ulike selskapene som følger:

Selskap	Ant. ansatte 31.12.2024	Tot. sykefravær 2024	Ant. fraværsskader 2024
<i>Stjern Entreprenør AS</i>	<i>87 (seks kvinner)</i>	<i>4,5 %</i>	<i>2</i>
<i>Stjern Bygg AS</i>	<i>13 (tre kvinner)</i>	<i>6,1 %</i>	<i>1</i>
<i>Stjern Betong AS</i>	<i>10 (ingen kvinner)</i>	<i>3,3 %</i>	<i>0</i>
<i>Entreprenør AS</i>	<i>28 (3,5 kvinner)</i>	<i>4,5 %</i>	<i>1</i>


Konsernet har som politikk at begge kjønn skal gis like muligheter. I ansettelsesprosesser vektlegges kvalifikasjoner, samtidig som vi fremmer likebehandling av alle søkere. Ansatte avlønnes etter kjønnsnøytrale kriterier, og det jobbes for å fremme likestilling og hindre diskriminering. Det gjennomføres medarbeiderundersøkelser som i tillegg til medarbeidersamtaler, skal kunne fange opp uønskede personalhendelser.





## Bærekraft

Konsernet tar en aktiv rolle for å oppnå full sysselsetting med fagkompetanse i de lokale samfunnene vi opererer i, vi øker stadig vår kompetanse og gjennomføringsevne innen sirkulærøkonomi, og vi søker aktivt etter kvinnelige medarbeidere. Det konkrete arbeidet med bærekraft utføres i de respektive datterselskapene. Stjern Entreprenør AS publiserer årlig sin redegjørelse for Åpenhetsloven på [www.stjern.no](http://www.stjern.no).

Åfjord, 25.03.2025

  
Helge Stjern, styreleder

  
Håvard Stjern

  
Siri Stjern-Strøm



## Konsernet Stjern AS

### Kontantstrømoppstilling

	Note	2024		2023	
		Mor	Konsern	Mor	Konsern
<b>Kontantstrømmer fra operasjonelle aktiviteter</b>	15				
Resultat før skattekostnad		31 361 529	54 515 873	14 861 378	27 221 546
Periodens betalte skatt		-495 153	-1 537 919	-158 654	-5 241 293
Tap/gevinst ved salg av anleggsmidler			-2 725 892		-1 366 200
Ordinære avskrivninger			3 534 837		3 434 565
Nedskrivning anleggsmidler					196 035
Endring varelager			-659 262		143 000
Endring kundefordringer			17 830 497		20 808 607
Endring leverandørgjeld		82 062	-20 116 302	19 312	-22 012 188
Verdiendring investeringer		-526 358	-526 358	-474 478	-474 478
Endring i andre tidsavgrensingsposter		-27 067 407	13 267 635	20 793 778	-69 203 357
<b>Netto kontantstrøm fra operasjonelle aktiviteter</b>		<b>3 354 673</b>	<b>63 583 109</b>	<b>35 041 336</b>	<b>-46 493 763</b>
<b>Kontantstrømmer fra investeringsaktiviteter</b>					
Innbetalinger ved salg av varige driftsmidler			5 845 000		1 366 200
Utbetalinger ved kjøp av varige driftsmidler			-12 006 395		-2 598 000
Innbetalinger ved salg av aksjer og andeler					
Utbetalinger ved kjøp av aksjer og andeler				-5 810 245	
Innbetalinger ved salg av andre investeringer		6 559 224	6 559 224		
Utbetalinger ved kjøp av andre investeringer		-27 742 014	-27 742 014	-10 000 000	-10 000 000
<b>Netto kontantstrøm fra investeringsaktiviteter</b>		<b>-21 182 790</b>	<b>-27 344 185</b>	<b>-15 810 245</b>	<b>-11 231 800</b>
<b>Kontantstrømmer fra finansieringsaktiviteter</b>					
Innbetalinger fra eksterne lånetaker					13 500 000
Utlån til eksterne lånetaker					
Tilgang konsern					2 285 103
Utbetalinger av utbytte			-125 975		
<b>Netto kontantstrøm fra finansieringsaktiviteter</b>		<b>0</b>	<b>-125 975</b>	<b>0</b>	<b>15 785 103</b>
<b>Netto endring i kantar og kontantekv.</b>		<b>-17 828 117</b>	<b>36 112 949</b>	<b>19 231 091</b>	<b>-41 940 460</b>
<b>Beholdning av kantar og kontantekv. 1.1.</b>		<b>54 381 106</b>	<b>160 476 518</b>	<b>35 150 015</b>	<b>202 416 978</b>
<b>Beholdning av kantar og kontantekv. 31.12</b>		<b>36 552 989</b>	<b>196 589 467</b>	<b>54 381 106</b>	<b>160 476 518</b>



## Stjern AS Konsernresultatregnskap

	Note	2024		2023	
		Morselskap	Konsern	Morselskap	Konsern
<b>Driftsinntekter og -kostnader</b>					
Driftsinntekter			484 869 570		689 894 178
Andre driftsinntekter		27 247 340	6 000 908	12 206 224	4 174 033
<b>Sum driftsinntekter</b>	<b>1,2</b>	<b>27 247 340</b>	<b>490 870 478</b>	<b>12 206 224</b>	<b>694 068 211</b>
Produksjonskostnader			309 884 242		546 131 178
Lønnskostnader m.m.	3, 4		98 157 481		88 894 586
Ordinære avskrivninger	5, 6		3 651 326		3 434 565
Nedskrivninger	3				196 035
Andre driftskostnader	3	281 873	35 260 509	153 989	37 343 710
<b>Sum driftskostnader</b>		<b>281 873</b>	<b>446 953 557</b>	<b>153 989</b>	<b>676 000 074</b>
<b>Driftsresultat</b>		<b>26 965 467</b>	<b>43 916 921</b>	<b>12 052 235</b>	<b>18 068 137</b>
<b>Finansinntekter og -kostnader</b>					
Renteinntekter		3 161 440	9 412 654	2 419 682	8 743 157
Annen finansinntekt		760 437	801 653		41 054
Verdiendring markedsbaserte omløpsmidler		526 359	526 359	404 654	404 654
Rentekostnader		8 484	98 024		20 263
Annen finanskostnad		43 690	43 690	15 193	15 193
<b>Resultat av finansposter</b>		<b>4 396 062</b>	<b>10 598 952</b>	<b>2 809 143</b>	<b>9 153 409</b>
<b>Ordinært resultat før skattekostnad</b>		<b>31 361 529</b>	<b>54 515 873</b>	<b>14 861 378</b>	<b>27 221 546</b>
Skattekostnad på ordinært resultat	7	625 396	11 742 884	496 513	5 460 655
<b>Årets resultat</b>		<b>30 736 133</b>	<b>42 772 989</b>	<b>14 364 865</b>	<b>21 760 891</b>
<b>Overføringer</b>					
Overført til annen egenkapital		30 736 133		14 364 865	
<b>Sum overføringer</b>		<b>30 736 133</b>		<b>14 364 865</b>	



## Stjern AS

### Balanse/Konsernbalanse

	Note	31.12.2024		31.12.2023	
		Morselskap	Konsern	Morselskap	Konsern
<b>EIENDELER</b>					
<b>ANLEGGSMIDLER</b>					
<b>Immaterielle eiendeler</b>					
Goodwill	5		359 176		475 665
Utsatt skattefordel	7		0		138
<b>Sum immaterielle eiendeler</b>		<b>0</b>	<b>359 176</b>	<b>0</b>	<b>475 803</b>
<b>Varige driftsmidler</b>					
Tomter, bygninger og annen fast eiendom	6, 8		3 443 058		3 546 459
Maskin og anlegg	6, 8		4 983 342		9 519 032
Driftsløsøre, inventar, utstyr	6, 8		10 820 436		828 896
<b>Sum varige driftsmidler</b>		<b>0</b>	<b>19 246 836</b>	<b>0</b>	<b>13 894 387</b>
<b>Finansielle anleggsmidler</b>					
Investeringer i datterselskaper	9	109 167 733		109 167 733	
Investering i andre aksjer			492 090		492 090
<b>Sum finansielle anleggsmidler</b>		<b>109 167 733</b>	<b>492 090</b>	<b>109 167 733</b>	<b>492 090</b>
<b>Sum anleggsmidler</b>		<b>109 167 733</b>	<b>20 098 102</b>	<b>109 167 733</b>	<b>14 862 280</b>
<b>OMLØPSMIDLER</b>					
<b>Varelager</b>					
Varer	8, 10		13 732 813		13 073 551
<b>Sum varelager</b>		<b>0</b>	<b>13 732 813</b>	<b>0</b>	<b>13 073 551</b>
<b>Fordringer</b>					
Kundefordringer	8, 10		110 800 736		128 631 233
Andre fordringer	11	26 291	8 733 589		4 928 315
Konsernfordringer		39 247 340		12 206 224	
<b>Sum fordringer</b>		<b>39 273 631</b>	<b>119 534 325</b>	<b>12 206 224</b>	<b>133 559 548</b>
<b>Investeringer</b>					
Markedsbaserte investeringer		32 183 626	32 183 626	10 474 478	10 474 478
<b>Sum Investeringer</b>		<b>32 183 626</b>	<b>32 183 626</b>	<b>10 474 478</b>	<b>10 474 478</b>
<b>Bankinnskudd, kontanter o.l.</b>					
Bankinnskudd, kontanter o.l.	12	36 552 989	196 589 467	54 381 106	160 476 518
<b>Sum bankinnskudd, kontanter o.l.</b>		<b>36 552 989</b>	<b>196 589 467</b>	<b>54 381 106</b>	<b>160 476 518</b>
<b>Sum omløpsmidler</b>		<b>108 010 245</b>	<b>362 040 231</b>	<b>77 061 807</b>	<b>317 584 095</b>
<b>SUM EIENDELER</b>		<b>217 177 980</b>	<b>382 138 333</b>	<b>186 229 541</b>	<b>332 446 375</b>




## Stjern AS Balanse/Konsernbalanse


	Note	31.12.2024		31.12.2023	
		Morselskap	Konsern	Morselskap	Konsern
<b>EGENKAPITAL OG GJELD</b>					
<b>EGENKAPITAL</b>					
<b>Innskutt egenkapital</b>					
Aksjekapital (3 000 aksjer à kr 60)	13	180 000	180 000	180 000	180 000
Overkurs		102 936 208	102 936 208	102 936 208	102 936 208
<b>Sum innskutt egenkapital</b>		<b>103 116 208</b>	<b>103 116 208</b>	<b>103 116 208</b>	<b>103 116 208</b>
<b>Opptjent egenkapital</b>					
Annen egenkapital		113 256 640	134 658 794	82 520 507	92 391 108
Minoritetens andel			3 881 453		3 527 593
<b>Sum opptjent egenkapital</b>		<b>113 256 640</b>	<b>138 540 247</b>	<b>82 520 507</b>	<b>95 918 702</b>
<b>Sum egenkapital</b>	14	<b>216 372 848</b>	<b>241 656 455</b>	<b>185 636 715</b>	<b>199 034 910</b>
<b>GJELD</b>					
<b>Avsetning for forpliktelseser</b>					
Utsatt skatt	7	1 632	9 773 802	1 361	4 533 701
Andre avsetninger for forpliktelseser	8		6 500 000		6 500 000
<b>Sum avsetning for forpliktelseser</b>		<b>1 632</b>	<b>16 273 802</b>	<b>1 361</b>	<b>11 033 701</b>
<b>Kortsiktig gjeld</b>					
Leverandørgjeld		101 374	53 285 302	19 312	73 401 604
Betalbar skatt	7	625 126	6 502 783	495 153	1 537 919
Skyldige offentlige avgifter			13 135 005		7 380 280
Skyldig utbytte			152 353		125 975
Annen kortsiktig gjeld	10	77 000	51 132 633	77 000	39 931 987
<b>Sum kortsiktig gjeld</b>		<b>803 500</b>	<b>124 208 077</b>	<b>591 465</b>	<b>122 377 765</b>
<b>Sum gjeld</b>		<b>805 132</b>	<b>140 481 878</b>	<b>592 826</b>	<b>133 411 465</b>
<b>SUM EGENKAPITAL OG GJELD</b>		<b>217 177 980</b>	<b>382 138 333</b>	<b>186 229 541</b>	<b>332 446 375</b>

Åfjord, den 25. mars 2025

styre/ledelsen for Stjern AS

  
Helge Stjern  
Styreleder/daglig leder

  
Håvard Tinnen Stjern  
Styremedlem

  
Siri Stjern-Strøm  
Styremedlem



## Stjern AS

Noteopplysninger konsernregnskapet 2024

### Konsernregnskapet for 2024 består av:

Morselskap: Stjern AS

#### Datterselskapene:

Stjern Entreprenør AS, eierandel 100 %

Stjern Bygg AS, eierandel 100 %

Stjern Betong AS, eierandel 100 %

Stjern Eiendom AS, eierandel 100%

EntrepreTOR AS, eierandel 61,88 %, stemmeandel 62,1 %

### Regnskapsprinsipper

Årsregnskapet er satt opp i samsvar med regnskapslovens bestemmelser og er utarbeidet etter norske regnskapsstandarder og god regnskapsskikk.

### Konsolideringsprinsipper

Konsernregnskapet omfatter Stjern AS med datterselskapene Stjern Entreprenør AS, Stjern Bygg AS, Stjern Betong AS, Stjern Eiendom AS og EntrepreTOR AS. Konsernregnskapet er utarbeidet etter ensartede regnskapsprinsipper for like transaksjoner i alle selskaper som inngår i konsernregnskapet. Alle vesentlige transaksjoner og mellomværende mellom selskaper i konsernet er eliminert. Aksjer i datterselskaper er eliminert i konsernregnskapet etter oppkjøpsmetoden.

### Driftsinntekter

Inntektsføring ved salg av varer skjer på leveringstidspunktet. Tjenester inntektsføres etter hvert som de leveres.

### Tilvirkningskontrakter - løpende avregning

Entreprenørvirksomheten består i utførelse av entreprenøroppdrag (prosjekter) med varighet fra noen måneder til flere år. Fakturering skjer hovedsakelig månedlig, og er normalt i takt med utførelsen av arbeidet. Det forekommer også avtaler om betalingsplaner. For entreprenørprosjekter anvendes løpende inntektsføring. Dette innebærer at inntektsføringen skjer i henhold til fullføringsgraden etter hvert som arbeidet utføres. Det vil si at opparbeidet andel av prosjektets fortjeneste tas til inntekt løpende. Fullføringsgraden fastsettes på grunnlag av utført produksjon. For prosjekter som forventes å gi tap, er hele det forventede tapet kostnadsført. Garantitiden er normalt tre-fem år. Omtvistede krav inntektsføres først når de er avgjort eller er sikre. Kostnader ved utvikling av prosjekter utgiftsføres i sin helhet inntil igangsettelse besluttes.

### Omløpsmidler og kortsiktig gjeld

Eiendeler knyttet til varekretsløpet er klassifisert som omløpsmidler. Den samme regelen gjelder for kortsiktig gjeld. Fordringer og gjeld som ikke knytter seg til varekretsløpet er klassifisert som omløpsmidler/kortsiktig gjeld hvis de forfaller innen ett år etter regnskapsavslutningstidspunktet.

Omløpsmidler forøvrig vurderes til det laveste av anskaffelseskost og virkelig verdi, tilsvarende vurderingsprinsipp er benyttet for kortsiktig gjeld.

Øvrige eiendeler/gjeld er klassifisert som anleggsmidler/langsiktig gjeld.

### Anleggsmidler og langsiktig gjeld

Anleggsmidler balanseføres til anskaffelseskost og nedskrives til virkelig verdi når verdifallet forventes å ikke være forbigående. Anleggsmidler med begrenset økonomisk levetid avskrives over levetiden. Langsiktig gjeld vurderes etter samme prinsipper som anleggsmidler.

### Fordringer

Kundefordringer oppføres til pålydende etter fradrag for avsetning for forventede tap. Avsetning til tap gjøres på grunnlag av en individuell vurdering av de enkelte fordringene. Øvrige fordringer er oppført til pålydende.

### Skatt

Skattekostnaden i resultatregnskapet omfatter både periodens betalbare skatt og endring i utsatt skatt. Utsatt skatt er beregnet med 22 % på grunnlag av de midlertidige forskjeller som eksisterer mellom regnskapsmessige og skattemessige verdier, samt skattemessig underskudd til fremføring ved utgangen av regnskapsåret. Skatteøkende og skattereduserende midlertidige forskjeller som reverserer eller kan reversere i samme periode er utlignet. Netto utsatt skattefordel balanseføres i den grad det er sannsynlig at denne kan bli nyttegjort.



## Stjern AS

Noteopplysninger konsernregnskapet 2024

### Investeringer i datterselskaper

Aksjene er vurdert etter kostmetoden i selskapsregnskapet.

### Kontantstrømoppstilling

Kontantstrømoppstilling er utarbeidet etter den indirekte metode. Kontanter og kontantekvivalenter omfatter kontanter, bankinnskudd og andre kortsiktige, likvide plasseringer

### Note 1 - Driftsinntekter

#### Konsernet

	2024	2023
<b>Pr virksomhetsområde</b>		
Bygg og anleggsvirksomhet		
- Offentlig sektor	236 592 678	177 379 039
- Privat sektor	248 276 891	512 515 139
Andre inntekter	6 000 908	4 174 033
<b>Sum</b>	<b>490 870 477</b>	<b>694 068 211</b>

### Note 2 - Nærstående parter

Alle transaksjoner mellom konsernselskapene skjer til markedsmessige betingelser.

### Note 3 - Opplysninger om ansatte og ytelser til ansatte og ledelse mv

#### Morselskap

Selskapet har ingen ansatte i 2024, og er derfor ikke forpliktet til å inngå avtale om obligatorisk tjenestepensjon  
Det er ikke gitt lån eller sikkerhetsstillelse til styrets leder eller andre nærstående.

Det er ikke utbetalt ytelser til daglig leder og styret i 2024

Revisor	2024
Godtgjørelsen til revisor fordeles på følgende måte (eks mva)	
Lovpålagt revisjon	49 000
Teknisk bistand års- og konsernregnskap	60 000
Annen bistand	11 500
<b>Kostnadsført godtgjørelse til revisor</b>	<b>109 000</b>

#### Konsernet

Spesifikasjon av lønnskostnader	2024	2023
Lønn	82 767 673	75 337 939
Arbeidsgiveravgift	6 130 918	5 771 675
Pensjonskostnader	5 653 621	5 142 589
Andre lønsrelaterte ytelser	3 605 268	2 642 383
<b>Total lønnskostnad</b>	<b>98 157 481</b>	<b>88 894 586</b>

Gjennomsnittlig antall årsverk: 134 109

Revisor	2024	2023
Godtgjørelsen til revisor fordeles på følgende måte (eks mva)		
Lovpålagt revisjon	407 100	221 025
Teknisk bistand års- og konsernregnskap	150 000	156 900
Annen bistand og rådgivning	18 500	38 400
<b>Kostnadsført godtgjørelse til revisor</b>	<b>575 600</b>	<b>416 325</b>

#### Lån nærstående

Selskapet har ikke gitt lån eller sikkerhetsstillelse til ledende ansatte og medlemmer av styret.



## Stjern AS

Noteopplysninger konsernregnskapet 2024

### Note 4 - Pensjonskostnader

#### Konsernet

Alle selskap med unntak av Stjern AS er pliktig til å ha tjenstepensjonsordning etter lov om obligatorisk tjenstepensjon. Selskapenes pensjonsordninger tilfredsstiller kravene i denne lov. De aktuelle selskapene har innskuddsbasert ordning. Alle ansatte over 13 år er innmeldt i den innskuddsbaserte ordningen. Premie knyttet til den innskuddsbaserte ordningen kostnadsføres løpende ved innbetaling.

Alle selskap med unntak av Stjern AS har "usikrede" pensjonsforpliktelser (AFP) som betales direkte over driften. Da den fremtidige forpliktelsen knyttet til ansatte som kanskje tar ut AFP, er forbundet med så vidt stor usikkerhet, er det ikke balanseført noen forpliktelse. Pensjonsordningene behandles regnskapsmessig i henhold til Norsk RegnskapsStandard for pensjonskostnader.

### Note 5 - Immaterielle eiendeler

#### Konsernet

	Goodwill	Sum
Anskaffelseskost pr. 1/1	582 447	582 447
Årets tilgang		
Årets avgang		
Anskaffelseskost pr. 31/12	582 447	582 447
Akkumulerte avskrivninger 31.12	-223 271	-223 271
<b>Balanseført verdi pr 31/12</b>	<b>359 176</b>	<b>359 176</b>
Årets avskrivninger	116 489	116 489

Vedrører i sin helhet merverdi ved kjøp av aksjer i Entreprenør AS. Merverdien vil bli avskrevet over 5 år.

### Note 6 - Varige driftsmidler

#### Konsernet

	1 omter, bygninger og annen fast eiendom	Maskin og anlegg	Driftsløsøre, inventar, utstyr	Sum
Anskaffelseskost pr. 1/1	4 750 863	13 778 043	5 889 460	24 418 366
Årets tilgang		2 478 493	9 527 902	12 006 395
Årets avgang		-3 119 106		-3 119 106
Anskaffelseskost pr. 31/12	4 750 863	13 137 430	15 417 362	33 305 655
Akkumulerte nedskrivninger 31.12		0	0	0
Akkumulerte avskrivninger 31.12	-1 307 805	-8 154 088	-4 596 925	-14 058 818
<b>Balanseført verdi pr 31/12</b>	<b>3 443 058</b>	<b>4 983 342</b>	<b>10 820 436</b>	<b>19 246 836</b>
Årets nedskrivninger				
Årets avskrivninger	103 401	1 517 732	1 913 704	3 534 837
Økonomisk levetid	2-3	10-20	20	
Avskrivningsplan	lineær	lineær	lineær	



## Stjern AS

Noteopplysninger konsernregnskapet 2024

### Note 7 - Skatter

	Mor 2024	Konsernet 2024	Mor 2023	Konsernet 2023
<b>Årets skattekostnad fremkommer slik:</b>				
Betalbar selskapsskatt	625 125	6 502 783	495 153	1 537 919
Brutto endring utsatt skatt	271	5 240 101	1 361	3 922 736
<b>Årets totale skattekostnad på ordinært resultat</b>	<b>625 395</b>	<b>11 742 884</b>	<b>496 514</b>	<b>5 460 655</b>
<b>Betalbar skatt i årets skattekostnad fremkommer slik:</b>				
Ordinært resultat før skattekostnad	31 361 528	54 748 851	14 861 378	27 221 546
Permanente forskjeller	-28 520 054	-1 256 218	-12 610 689	-405 310
Endring midlertidige forskjeller		-24 146 697		-19 618 193
Anvendelse av fremførbart underskudd		328 659		-207 403
Grunnlag betalbar skatt	2 841 474	29 674 595	2 250 689	6 990 640
<b>Betalbar skatt, 22%</b>	<b>625 124</b>	<b>6 528 411</b>	<b>495 152</b>	<b>1 537 941</b>
<b>Betalbar skatt i balansen</b>				
Betalbar skatt på årets resultat	625 124	6 502 783	495 152	1 537 919
<b>Årets totale betalbare skatt i balansen</b>	<b>625 124</b>	<b>6 502 783</b>	<b>495 152</b>	<b>1 537 919</b>

### Morselskapet

	2023	2024	Endring
<b>Midlertidige forskjeller</b>			
Inntektsført avsatt utbytte	6 187	7 420	-1 233
<b>Netto midlertidige forskjeller</b>	<b>6 187</b>	<b>7 420</b>	
Utsatt skatt	1 361	1 632	-271

### Konsernet

	2023	2024	Endring
<b>Midlertidige forskjeller</b>			
Fordringer	-860 000	-860 000	0
Arbeid under utførelse	28 461 350	49 874 539	-21 413 189
Varebeholdning	-1 301 973	-1 403 073	101 100
Varige driftsmidler	757 581	3 562 151	-2 804 570
Avsetninger	-6 456 041	-6 426 001	-30 040
<b>Sum</b>	<b>20 600 917</b>	<b>44 747 616</b>	<b>-24 146 697</b>
Forskjeller som ikke utlignes	6 187	7 420	
Akk. Fremførbart underskudd		-328 659	
<b>Netto midlertidige forskjeller</b>	<b>20 607 104</b>	<b>44 426 377</b>	
Utsatt skatt	-4 533 563	9 773 803	
Utsatt skattefordel	138	0	
Utsatt skatteforpliktelse	-4 533 701	-9 773 802	
<b>Sum</b>	<b>-4 533 563</b>	<b>-9 773 802</b>	
Skattesats	22 %	22 %	

### Note 8 - Balanseført verdi av eiendeler pantsatt for garantiforpliktelser

#### Konsernet

	2024	2023
<b>Bokført verdi av eiendeler stilt som pant:</b>		
Kundefordringer	70 523 705	89 855 081
Arbeid under utførelse	28 413 214	33 384 798
Driftsløsøre, inventar og lignende	10 674 129	578 372
Varelager	1 653 973	1 960 551
Maskin og anlegg	4 630 358	9 087 316
<b>Sum</b>	<b>115 895 379</b>	<b>134 866 118</b>
Garantiforpliktelser ikke balanseført	61 484 893	73 376 906
<b>Regnskapsmessig verdi av garantiforpliktelser</b>	<b>31.12.2024</b>	<b>31.12.2023</b>
Garantiforpliktelser bokført i balansen	6 500 000	6 500 000



## Stjern AS

Noteopplysninger konsernregnskapet 2024

### Note 9 - Investeringer i datterselskaper

#### Morselskapet

	Forretnings- kontor	Eierandel	Kostpris	Årsresultat	EK pr. 31.12.2024
Stjern Entreprenør AS	Åfjord	100 %	82 463 253	32 969 828	81 785 885
Stjern Bygg AS	Åfjord	100 %	19 384 234	613 173	23 435 738
Stjern Betong AS	Åfjord	100 %	510 000	4 426 656	18 850 255
Stjern Eiendom AS	Åfjord	100 %	1 000 000	58 715	1 778 985
Entreprenør AS	Mosjøen	62 %	5 810 246	1 332 312	10 241 302
<b>SUM</b>			<b>109 167 733</b>	<b>39 400 684</b>	<b>136 092 165</b>

### Note 10 - Varer og langsiktige tilvirkningskontrakter

#### Konsernet

Varer er vurdert til det laveste av gjennomsnittlig anskaffelses-kost og netto salgsverdi. For råvarer og varer i arbeid beregnes netto salgsverdi til salgsverdien av ferdig tilvirkede varer redusert for gjenværende tilvirkningskostnader og salgskostnader. Endring i utført, men ikke fakturert arbeid, fratrukket kostnader fremgår i egen post i resultatregnskapet. Til grunn for tallene ligger detaljerte og periodiserte prosjektrengnskap.

	2024	2023
Varelager	13 732 813	13 073 551
Estimert fortjeneste igangværende prosjekt	47 294 956	27 749 815
<b>Sum</b>	<b>61 027 769</b>	<b>40 823 366</b>
Opptjent ikke fakturert inntekt inkl. i kundefordringer	24 188 214	33 430 363
Påløpt ikke kostnadsførte kostnader inkl. i annen kortsiktig gjeld	-10 789 727	-20 590 812
Forskuddsfakturert	-22 595 889	
<b>Sum avsetning pågående prosjekter</b>	<b>-9 197 402</b>	<b>12 839 551</b>

### Note 11 - Fordringer

#### Morselskapet

Andre fordringer består av tilgode utbytte og konsernbidrag avsatt i underliggende selskaper

#### Konsernet

Kundefordringene er oppført til pålydende med fradrag for kr. 860 000,- som delkredavsetning.

### Note 12 - Bankinnskudd, kontanter o.l

#### Konsernet

	2024	2023
Bundne skattetrekksmidler	3 878 355	3 345 137
Andre bundne midler	133 402	1 101 040

### Note 13 - Aksjekapital og aksjonærinformasjon

Aksjonær i Stjern AS pr. 31.12.2024 var:

		Antall aksjer	Eierandel
Helgest AS	(Helge Stjern 100 %)	300	10 %
TIGI AS	(Eies av Siri Stjern-Strøm 100%)	1 350	45 %
Håvard S. AS	(Eies av Håvard Tinnen Stjern 100%)	1 350	45 %
		3 000	

Selskapet har en aksjeklasse og alle aksjer har lik stemmerett.



## Stjern AS

Noteopplysninger konsernregnskapet 2024

### Note 14 - Egenkapital

#### Morselskapet

	Aksjekapital	Overkurs	Annen egenkapital	Sum Egenkapital
Egenkapital pr. 01.01.	180 000	102 936 208	82 520 507	185 636 715
Årets resultat			30 736 133	30 736 133
<b>Egenkapital 31.12</b>	<b>180 000</b>	<b>102 936 208</b>	<b>113 256 640</b>	<b>216 372 848</b>

#### Konsernet

	Aksjekapital	Overkurs	Annen egenkapital	Minoritetens andel	Sum Egenkapital
Egenkapital pr. 01.01.	180 000	102 936 208	92 391 108	3 527 593	199 034 910
Årets resultat			42 268 043	504 946	42 772 989
Andre endringer			-357	1 267	910
Avsatt utbytte minoritet				-152 353	-152 353
<b>Egenkapital 31.12</b>	<b>180 000</b>	<b>102 936 208</b>	<b>134 658 794</b>	<b>3 881 453</b>	<b>241 656 455</b>

### Note 15 - Kontantstrømoppstilling

Kontantstrømsoppstilling er utarbeidet etter den indirekte modellen.



## Konsernet Stjern AS

### Kontantstrømoppstilling

	Note	2024		2023	
		Mor	Konsern	Mor	Konsern
<b>Kontantstrømmer fra operasjonelle aktiviteter</b>	15				
Resultat før skattekostnad		31 361 529	54 515 873	14 861 378	27 221 546
Periodens betalte skatt		-495 153	-1 537 919	-158 654	-5 241 293
Tap/gevinst ved salg av anleggsmidler			-2 725 892		-1 366 200
Ordinære avskrivninger			3 534 837		3 434 565
Nedskrivning anleggsmidler					196 035
Endring varelager			-659 262		143 000
Endring kundefordringer			17 830 497		20 808 607
Endring leverandørgjeld		82 062	-20 116 302	19 312	-22 012 188
Verdiendring investeringer		-526 358	-526 358	-474 478	-474 478
Endring i andre tidsavgrensingsposter		-27 067 407	13 267 635	20 793 778	-69 203 357
<b>Netto kontantstrøm fra operasjonelle aktiviteter</b>		<b>3 354 673</b>	<b>63 583 109</b>	<b>35 041 336</b>	<b>-46 493 763</b>
<b>Kontantstrømmer fra investeringsaktiviteter</b>					
Innbetalinger ved salg av varige driftsmidler			5 845 000		1 366 200
Utbetalinger ved kjøp av varige driftsmidler			-12 006 395		-2 598 000
Innbetalinger ved salg av aksjer og andeler					
Utbetalinger ved kjøp av aksjer og andeler				-5 810 245	
Innbetalinger ved salg av andre investeringer		6 559 224	6 559 224		
Utbetalinger ved kjøp av andre investeringer		-27 742 014	-27 742 014	-10 000 000	-10 000 000
<b>Netto kontantstrøm fra investeringsaktiviteter</b>		<b>-21 182 790</b>	<b>-27 344 185</b>	<b>-15 810 245</b>	<b>-11 231 800</b>
<b>Kontantstrømmer fra finansieringsaktiviteter</b>					
Innbetalinger fra eksterne lånetaker					13 500 000
Utlån til eksterne lånetaker					
Tilgang konsern					2 285 103
Utbetalinger av utbytte			-125 975		
<b>Netto kontantstrøm fra finansieringsaktiviteter</b>		<b>0</b>	<b>-125 975</b>	<b>0</b>	<b>15 785 103</b>
<b>Netto endring i kontanter og kontantekv.</b>		<b>-17 828 117</b>	<b>36 112 949</b>	<b>19 231 091</b>	<b>-41 940 460</b>
<b>Beholdning av kontanter og kontantekv. 1.1.</b>		<b>54 381 106</b>	<b>160 476 518</b>	<b>35 150 015</b>	<b>202 416 978</b>
<b>Beholdning av kontanter og kontantekv. 31.12</b>		<b>36 552 989</b>	<b>196 589 467</b>	<b>54 381 106</b>	<b>160 476 518</b>