



## ÅRSREGNSKAPET FOR REGNSKAPSÅRET 2024 - GENERELL INFORMASJON

### Enheten

|                      |                              |
|----------------------|------------------------------|
| Organisasjonsnummer: | 920 770 991                  |
| Organisasjonsform:   | Aksjeselskap                 |
| Foretaksnavn:        | DJUKA HOLDING AS             |
| Forretningsadresse:  | Måseskjæret 8<br>5035 BERGEN |

### Regnskapsår

|                         |                         |
|-------------------------|-------------------------|
| Årsregnskapets periode: | 01.01.2024 - 31.12.2024 |
|-------------------------|-------------------------|

### Konsern

|                           |     |
|---------------------------|-----|
| Morselskap i konsern:     | Ja  |
| Konsernregnskap lagt ved: | Nei |

### Regnskapsregler

|                                                            |                                    |
|------------------------------------------------------------|------------------------------------|
| Regler for små foretak benyttet:                           | Ja                                 |
| Benyttet ved utarbeidelsen av årsregnskapet til selskapet: | Regnskapslovens alminnelige regler |

### Årsregnskapet fastsatt av kompetent organ

|                                          |             |
|------------------------------------------|-------------|
| Bekreftet av representant for selskapet: | Silvia Lone |
| Dato for fastsettelse av årsregnskapet:  | 14.05.2025  |

### Grunnlag for avgivelse

|                                                                        |
|------------------------------------------------------------------------|
| År 2024: Årsregnskapet er elektronisk innlevert                        |
| År 2023: Tall er hentet fra elektronisk innlevert årsregnskap fra 2024 |

*Det er ikke krav til at årsregnskapet m.v. som sendes til Regnskapsregisteret er undertegnet. Kontrollen på at dette er utført ligger hos revisor/enhetens øverste organ. Sikkerheten ivaretas ved at innsender har rolle/rettighet for innsending av årsregnskapet via Altinn, og ved at det bekreftes at årsregnskapet er fastsatt av kompetent organ.*

Brønnøysundregistrene, 30.07.2025



## Resultatregnskap

| Beløp i: NOK                              | Note | 2024            | 2023           |
|-------------------------------------------|------|-----------------|----------------|
| <b>RESULTATREGNSKAP</b>                   |      |                 |                |
| <b>Inntekter</b>                          |      |                 |                |
| Salgsinntekt                              |      |                 | 155 066        |
| <b>Sum inntekter</b>                      | 1    | <b>0</b>        | <b>155 066</b> |
| <b>Kostnader</b>                          |      |                 |                |
| Varekostnad                               |      |                 | 88 084         |
| Lønnskostnad                              | 2,3  | 100 408         | 73 492         |
| Annen driftskostnad                       |      | 56 541          | 62 053         |
| <b>Sum kostnader</b>                      |      | <b>156 949</b>  | <b>223 630</b> |
| <b>Driftsresultat</b>                     |      | <b>-156 949</b> | <b>-68 564</b> |
| <b>Finansinntekter og finanskostnader</b> |      |                 |                |
| Annen renteinntekt                        |      | 77              | 17             |
| Annen finansinntekt                       |      | 970 000         |                |
| <b>Sum finansinntekter</b>                |      | <b>970 077</b>  | <b>17</b>      |
| Rentekostnad til foretak i samme konsern  |      | 8 333           |                |
| <b>Sum finanskostnader</b>                |      | <b>8 333</b>    | <b>0</b>       |
| <b>Netto finans</b>                       |      | <b>961 744</b>  | <b>17</b>      |
| <b>Resultat før skattekostnad</b>         |      | <b>804 795</b>  | <b>-68 547</b> |
| Skattekostnad                             |      |                 | -5 802         |
| <b>Årsresultat</b>                        |      | <b>804 795</b>  | <b>-62 745</b> |
| <b>Totalresultat</b>                      |      | <b>804 795</b>  | <b>-62 745</b> |
| <b>Overføringer og disponeringer</b>      |      |                 |                |
| Ordinært utbytte                          |      | 536 850         |                |
| Overføringer til/fra annen egenkapital    |      | 267 945         | -62 745        |
| <b>Sum overføringer og disponeringer</b>  |      | <b>804 795</b>  | <b>-62 745</b> |



### Balanse

| Beløp i: NOK                               | Note | 2024             | 2023          |
|--------------------------------------------|------|------------------|---------------|
| <b>BALANSE - EIENDELER</b>                 |      |                  |               |
| <b>Anleggsmidler</b>                       |      |                  |               |
| <b>Immaterielle eiendeler</b>              |      |                  |               |
| Sum immaterielle eiendeler                 |      | 0                | 0             |
| <b>Varige driftsmidler</b>                 |      |                  |               |
| Sum varige driftsmidler                    |      | 0                | 0             |
| <b>Finansielle anleggsmidler</b>           |      |                  |               |
| Investering i datterselskap                | 4    | 1 262 200        |               |
| Sum finansielle anleggsmidler              |      | 1 262 200        | 0             |
| Sum anleggsmidler                          |      | 1 262 200        | 0             |
| <b>Omløpsmidler</b>                        |      |                  |               |
| <b>Varer</b>                               |      |                  |               |
| Sum varer                                  |      | 0                | 0             |
| <b>Fordringer</b>                          |      |                  |               |
| Andre fordringer                           | 3    | 547 901          | 30 938        |
| Sum fordringer                             |      | 547 901          | 30 938        |
| <b>Investeringer</b>                       |      |                  |               |
| Sum investeringer                          |      | 0                | 0             |
| <b>Bankinnskudd, kontanter og lignende</b> |      |                  |               |
| Bankinnskudd, kontanter og lignende        |      | 83 075           | 52 437        |
| Sum bankinnskudd, kontanter og lignende    |      | 83 075           | 52 437        |
| Sum omløpsmidler                           |      | 630 976          | 83 375        |
| <b>SUM EIENDELER</b>                       |      | <b>1 893 176</b> | <b>83 375</b> |

### BALANSE - EGENKAPITAL OG GJELD



## Balanse

| Beløp i: NOK                             | Note | 2024             | 2023          |
|------------------------------------------|------|------------------|---------------|
| <b>Egenkapital</b>                       |      |                  |               |
| <b>Innskutt egenkapital</b>              |      |                  |               |
| Selskapskapital                          |      | 30 000           | 30 000        |
| Annen innskutt egenkapital               |      | 0                | 0             |
| <b>Sum innskutt egenkapital</b>          |      | <b>30 000</b>    | <b>30 000</b> |
| <b>Opptjent egenkapital</b>              |      |                  |               |
| Annen egenkapital                        |      | 271 184          | 3 240         |
| <b>Sum opptjent egenkapital</b>          |      | <b>271 184</b>   | <b>3 240</b>  |
| <b>Sum egenkapital</b>                   |      | <b>301 184</b>   | <b>33 240</b> |
| <b>Gjeld</b>                             |      |                  |               |
| <b>Langsiktig gjeld</b>                  |      |                  |               |
| <b>Sum avsetninger for forpliktelser</b> |      | <b>0</b>         | <b>0</b>      |
| <b>Annen langsiktig gjeld</b>            |      |                  |               |
| <b>Sum annen langsiktig gjeld</b>        |      | <b>0</b>         | <b>0</b>      |
| <b>Sum langsiktig gjeld</b>              |      | <b>0</b>         | <b>0</b>      |
| <b>Kortsiktig gjeld</b>                  |      |                  |               |
| Leverandørgjeld                          |      |                  | 1 045         |
| Skyldige offentlige avgifter             |      | 46 809           | 43 991        |
| Utbytte                                  |      | 536 850          |               |
| Kortsiktig konserngjeld                  |      | 1 008 333        |               |
| Annen kortsiktig gjeld                   |      |                  | 5 100         |
| <b>Sum kortsiktig gjeld</b>              |      | <b>1 591 992</b> | <b>50 136</b> |
| <b>Sum gjeld</b>                         |      | <b>1 591 992</b> | <b>50 136</b> |
| <b>SUM EGENKAPITAL OG GJELD</b>          |      | <b>1 893 176</b> | <b>83 375</b> |



## Brønnøysundregistrene

### ÅRSREGNSKAP FOR REGNSKAPSÅRET 2024 - GENERELL INFORMASJON

Journalnummer: 2025 716458

#### Enheten

Organisasjonsnummer: 920 770 991  
Organisasjonsform: Aksjeselskap  
Foretaksnavn: DJUKA HOLDING AS  
Forretningsadresse: Måseskjæret 8  
5035 BERGEN

#### Regnskapsår

Årsregnskapets periode: 01.01.2024 - 31.12.2024

#### Konsern

Morselskap i konsern: Ja  
Konsernregnskap lagt ved: Nei

#### Regnskapsregler

Regler for små foretak benyttet: Ja  
Benyttet ved utarbeidelsen av  
årsregnskapet til selskapet: Regnskapslovens alminnelige regler

#### Årsregnskapet fastsatt av kompetent organ

Bekreftet av representant for selskapet: Silvia Lone  
Dato for fastsettelse av årsregnskapet: 14.05.2025

#### Revisjon

Selskapet har besluttet at årsregnskapet  
ikke skal revideres: Ja  
Årsregnskapet er utarbeidet av ekstern  
autorisert regnskapsfører: Ja  
Ekstern autorisert regnskapsfører har i  
løpet av regnskapsåret bistått ved den  
løpende regnskapsføringen eller utført  
andre tjenester for selskapet enn å  
utarbeide årsregnskapet: Ja

#### Grunnlag for avgivelse

År 2024: Årsregnskap er elektronisk innlevert.  
År 2023: Tall er hentet fra elektronisk innlevert årsregnskap fra 2024.

*Det er ikke krav til at årsregnskapet m.v. som sendes til Regnskapsregisteret er undertegnet. Kontrollen på at dette er utført ligger hos revisor/enhetens øverste organ. Sikkerheten ivaretas ved at innsender har rolle/rettighet for innsending av årsregnskapet via Altinn, og ved at det bekreftes at årsregnskapet er fastsatt av kompetent organ.*

Brønnøysundregistrene, 29.07.2025

---

Brønnøysundregistrene  
Postadresse: Postboks 900, 8910 Brønnøysund  
Telefon: 75 00 75 00  
E-post: firmapost@brreg.no Internett: www.brreg.no  
Organisasjonsnummer: 974 760 673



Organisasjonsnr: 920 770 991  
DJUKA HOLDING AS

## RESULTATREGNSKAP

| <b>Beløp i: NOK</b>                       | <b>Note</b> | <b>2024</b>     | <b>2023</b>    |
|-------------------------------------------|-------------|-----------------|----------------|
| <b>RESULTATREGNSKAP</b>                   |             |                 |                |
| <b>Inntekter</b>                          |             |                 |                |
| Salgsinntekt                              |             |                 | 155 066        |
| <b>Sum inntekter</b>                      | <b>1</b>    | <b>0</b>        | <b>155 066</b> |
| <b>Kostnader</b>                          |             |                 |                |
| Varekostnad                               |             |                 | 88 084         |
| Lønnskostnad                              | 2,3         | 100 408         | 73 492         |
| Annen driftskostnad                       |             | 56 541          | 62 053         |
| <b>Sum kostnader</b>                      |             | <b>156 949</b>  | <b>223 630</b> |
| <b>Driftsresultat</b>                     |             | <b>-156 949</b> | <b>-68 564</b> |
| <b>Finansinntekter og finanskostnader</b> |             |                 |                |
| Annen renteinntekt                        |             | 77              | 17             |
| Annen finansinntekt                       |             | 970 000         |                |
| <b>Sum finansinntekter</b>                |             | <b>970 077</b>  | <b>17</b>      |
| Rentekostnad til foretak i samme konsern  |             | 8 333           |                |
| <b>Sum finanskostnader</b>                |             | <b>8 333</b>    | <b>0</b>       |
| <b>Netto finans</b>                       |             | <b>961 744</b>  | <b>17</b>      |
| <b>Resultat før skattekostnad</b>         |             | <b>804 795</b>  | <b>-68 547</b> |
| Skattekostnad                             |             |                 | -5 802         |
| <b>Årsresultat</b>                        |             | <b>804 795</b>  | <b>-62 745</b> |
| <b>Totalresultat</b>                      |             | <b>804 795</b>  | <b>-62 745</b> |
| <b>Overføringer og disponeringer</b>      |             |                 |                |
| Ordinært utbytte                          |             | 536 850         |                |
| Overføringer til/fra annen egenkapital    |             | 267 945         | -62 745        |
| <b>Sum overføringer og disponeringer</b>  |             | <b>804 795</b>  | <b>-62 745</b> |



Organisasjonsnr: 920 770 991  
DJUKA HOLDING AS

## BALANSE

Beløp i: NOK Note 2024 2023

### BALANSE - EIENDELER

Anleggsmidler  
Immaterielle eiendeler  
Sum immaterielle eiendeler 0 0

Varige driftsmidler  
Sum varige driftsmidler 0 0

Finansielle anleggsmidler  
Investering i datterselskap 4 1 262 200  
Sum finansielle anleggsmidler 1 262 200 0

Sum anleggsmidler 1 262 200 0

Omløpsmidler  
Varer  
Sum varer 0 0

Fordringer  
Andre fordringer 3 547 901 30 938  
Sum fordringer 547 901 30 938

Investeringer  
Sum investeringer 0 0

Bankinnskudd, kontanter og lignende  
Bankinnskudd, kontanter og lignende 83 075 52 437  
Sum bankinnskudd, kontanter og lignende 83 075 52 437

Sum omløpsmidler 630 976 83 375

SUM EIENDELER 1 893 176 83 375

### BALANSE - EGENKAPITAL OG GJELD

Egenkapital  
Innskutt egenkapital  
Selskapskapital 30 000 30 000  
Annen innskutt egenkapital 0 0  
Sum innskutt egenkapital 30 000 30 000

Opptjent egenkapital  
Annen egenkapital 271 184 3 240



|                                   |                  |               |
|-----------------------------------|------------------|---------------|
| Sum opptjent egenkapital          | 271 184          | 3 240         |
| Sum egenkapital                   | 301 184          | 33 240        |
| <b>Gjeld</b>                      |                  |               |
| Langsiktig gjeld                  |                  |               |
| Sum avsetninger for forpliktelser | 0                | 0             |
| Annen langsiktig gjeld            |                  |               |
| Sum annen langsiktig gjeld        | 0                | 0             |
| Sum langsiktig gjeld              | 0                | 0             |
| <b>Kortsiktig gjeld</b>           |                  |               |
| Leverandørgjeld                   |                  | 1 045         |
| Skyldige offentlige avgifter      | 46 809           | 43 991        |
| Utbytte                           | 536 850          |               |
| Kortsiktig konserngjeld           | 1 008 333        |               |
| Annen kortsiktig gjeld            |                  | 5 100         |
| Sum kortsiktig gjeld              | 1 591 992        | 50 136        |
| Sum gjeld                         | 1 591 992        | 50 136        |
| <b>SUM EGENKAPITAL OG GJELD</b>   | <b>1 893 176</b> | <b>83 375</b> |



Organisasjonsnr: 920 770 991  
DJUKA HOLDING AS

NOTEOPPLYSNINGER - SELSKAP - alle poster oppgitt i hele tall

**Note**

1

**Regnskapsprinsipper**

Årsregnskapet er satt opp i samsvar med regnskapsloven 1998. Det er utarbeidet etter norske regnskapsstandarder. I utgangspunktet er det reglene for regnskapsoppstilling for små foretak som er benyttet. Hovedregel for vurdering og klassifisering av eiendeler og gjeld. Eiendeler bestemt til varig eie eller bruk er klassifisert som anleggsmidler. Andre eiendeler er klassifisert som omløpsmidler. Fordringer som skal tilbakebetales innen et år er uansett klassifisert som omløpsmidler. Ved klassifiseringen av kortsiktig og langsiktig gjeld er analoge kriterier lagt til grunn. Anleggsmidler vurderes til anskaffelseskost, men nedskrives til virkelig verdi når verdifallet forventes ikke å være forbigående. Anleggsmidler med begrenset økonomisk levetid avskrives planmessig. Langsiktig gjeld balanseføres til nominelt mottatt beløp på etableringstidspunktet. Langsiktig gjeld oppskrives ikke til virkelig verdi som følge av renteendring. Omløpsmidler vurderes til laveste av anskaffelseskost og virkelig verdi. Kortsiktig gjeld balanseføres til nominelt mottatt beløp på etableringstidspunktet. Kortsiktig gjeld oppskrives ikke til virkelig verdi som følge av renteendring. Enkelte poster er vurdert etter andre regler, og redegjøres for nedenfor. Varige driftsmidler Varige driftsmidler avskrives over forventet økonomisk levetid. Avskrivningene er som hovedregel fordelt lineært over antatt økonomisk levetid. Fordringer Kundefordringer og andre fordringer oppføres til pålydende etter fradrag for avsetning til forventet tap. Avsetning til tap gjøres på grunnlag av en individuell vurdering av de enkelte fordringene. I tillegg gjøres det for øvrige kundefordringer en uspesifisert avsetning for å dekke antatt tap. Skatter Skatter kostnadsføres når de påløper, det vil si at skattekostnaden er knyttet til det regnskapsmessige resultat før skatt. Skattekostnaden består av betalbar skatt (skatt på årets skattepliktige inntekt) og endring i netto utsatt skatt. Skattekostnaden fordeles på ordinært resultat og resultat av ekstraordinære poster i henhold til skattegrunnlaget. Utsatt skatt og utsatt skattefordel er presentert netto i balansen.

**Note**

1

Er det usikkerhet om fortsatt drift?: Nei

**Note**

2

**Antall årsverk i regnskapsåret**

0.00

**Note**



2

## Spesifisering av resultatregnskapet

### Lønnskostnader

|                           |              |                  |
|---------------------------|--------------|------------------|
| <u>Lønn</u>               | <u>Årets</u> | <u>Fjorårets</u> |
|                           | 80000.00     | 55100.00         |
| <u>Folketrygdavgift</u>   | <u>Årets</u> | <u>Fjorårets</u> |
|                           | 12408.00     | 9081.00          |
| <u>Pensjonskostnader</u>  | <u>Årets</u> | <u>Fjorårets</u> |
|                           | 8000.00      | 9311.00          |
| <u>Sum lønnskostnader</u> | <u>Årets</u> | <u>Fjorårets</u> |
|                           | 100408.00    | 73492.00         |

### Note

#### Ekstraordinære inntekter og kostnader

|            |              |
|------------|--------------|
| <u>Sum</u> | <u>Beløp</u> |
|------------|--------------|

Balanseført verdi 31.12.                      Varige driftsmidler   Immaterielle eiend.

### Note

4

Konsern, tilknyttet selskap m.v.

Investering som regnskapsføres etter egenkapitalmetoden

#### Konsernregnskap

Virksomheten inngår i konsolideringen til morselskapets konsernregnsk.: Nei

Morselskapet sitt navn

Forretningskontor for morselskapet

Datterselskap er utelatt fra konsolideringen: Nei

Begrunnelse for at datterselskap er utelatt fra konsolideringen

Konsern, tilknyttet selskap m.v. - fordringer og gjeld

#### Fordringer

|                                          |              |                  |
|------------------------------------------|--------------|------------------|
| <u>Samlet beløp - tilknyttet selskap</u> | <u>Årets</u> | <u>Fjorårets</u> |
|------------------------------------------|--------------|------------------|

Annen langsiktig gjeld





Det er avsatt utbytte for å motregne lån til aksjonær.



---

**Årsoppgjør**rapport

---



**Djuka Holding AS**

**2024**

---

Djuka Holding AS Org. nr. 920770991

---



## Resultatregnskap



### Djuka Holding AS

|                                            | Note     | 2024            | 2023           |
|--------------------------------------------|----------|-----------------|----------------|
| Salgsinntekter                             |          | 0               | 155 066        |
| <b>Sum driftsinntekter</b>                 | <b>1</b> | <b>0</b>        | <b>155 066</b> |
| Varekostnad                                |          | 0               | 88 084         |
| Lønnskostnad                               | 2,3      | 100 408         | 73 492         |
| Annen driftskostnad                        |          | 56 541          | 62 053         |
| <b>Sum driftskostnad</b>                   |          | <b>156 949</b>  | <b>223 630</b> |
| <b>Driftsresultat</b>                      |          | <b>-156 949</b> | <b>-68 564</b> |
| Annen renteinntekt                         |          | 77              | 17             |
| Annen finansinntekt                        |          | 970 000         | 0              |
| <b>Sum finansinntekter</b>                 |          | <b>970 077</b>  | <b>17</b>      |
| Rentekostnad til foretak i samme konsern   |          | 8 333           | 0              |
| <b>Sum finanskostnader</b>                 |          | <b>8 333</b>    | <b>0</b>       |
| <b>Sum netto finansposter</b>              |          | <b>961 744</b>  | <b>17</b>      |
| <b>Ordinært resultat før skattekostnad</b> |          | <b>804 795</b>  | <b>-68 547</b> |
| Skattekostnad på ordinært resultat         |          | 0               | -5 802         |
| <b>Ordinært resultat</b>                   |          | <b>804 795</b>  | <b>-62 745</b> |
| <b>Årsresultat</b>                         |          | <b>804 795</b>  | <b>-62 745</b> |
| Overført annen egenkapital                 |          | 267 945         | -62 745        |
| Avsatt til utbytte                         |          | 536 850         | 0              |
| <b>Sum disponert</b>                       |          | <b>804 795</b>  | <b>-62 745</b> |



## Balanse

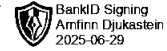


### Djuka Holding AS

|                                      | Note | 2024             | 2023          |
|--------------------------------------|------|------------------|---------------|
| <b>Eiendeler</b>                     |      |                  |               |
| <b>Anleggsmidler</b>                 |      |                  |               |
| <b>Immaterielle eiendeler</b>        |      |                  |               |
| <b>Varige driftsmidler</b>           |      |                  |               |
| <b>Finansielle anleggsmidler</b>     |      |                  |               |
| Investeringer i datterselskap        | 4    | 1 262 200        | 0             |
| <b>Sum finansielle anleggsmidler</b> |      | <b>1 262 200</b> | <b>0</b>      |
| <b>Sum anleggsmidler</b>             |      | <b>1 262 200</b> | <b>0</b>      |
| <b>Omløpsmidler</b>                  |      |                  |               |
| <b>Fordringer</b>                    |      |                  |               |
| Andre fordringer                     | 3    | 547 901          | 30 938        |
| <b>Sum fordringer</b>                |      | <b>547 901</b>   | <b>30 938</b> |
| <b>Investeringer</b>                 |      |                  |               |
| <b>Bankinnskudd, kontanter o.l.</b>  |      | <b>83 075</b>    | <b>52 437</b> |
| <b>Sum omløpsmidler</b>              |      | <b>630 976</b>   | <b>83 375</b> |
| <b>Sum eiendeler</b>                 |      | <b>1 893 176</b> | <b>83 375</b> |



## Balanse

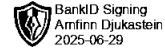


### Djuka Holding AS

|                                    | Note | 2024             | 2023          |
|------------------------------------|------|------------------|---------------|
| <b>Egenkapital og gjeld</b>        |      |                  |               |
| <b>Egenkapital</b>                 |      |                  |               |
| <b>Innskutt egenkapital</b>        |      |                  |               |
| Selskapskapital                    |      | 30 000           | 30 000        |
| <b>Sum innskutt egenkapital</b>    |      | <b>30 000</b>    | <b>30 000</b> |
| <b>Opptjent egenkapital</b>        |      |                  |               |
| Annen egenkapital                  |      | 271 184          | 3 240         |
| <b>Sum opptjent egenkapital</b>    |      | <b>271 184</b>   | <b>3 240</b>  |
| <b>Sum egenkapital</b>             |      | <b>301 184</b>   | <b>33 240</b> |
| <b>Gjeld</b>                       |      |                  |               |
| <b>Avsetning for forpliktelser</b> |      |                  |               |
| <b>Annen langsiktig gjeld</b>      |      |                  |               |
| <b>Kortsiktig gjeld</b>            |      |                  |               |
| Leverandørgjeld                    |      | 0                | 1 045         |
| Skyldige offentlige avgifter       |      | 46 809           | 43 991        |
| Utbytte                            |      | 536 850          | 0             |
| Kortsiktig konserngjeld            |      | 1 008 333        | 0             |
| Annen kortsiktig gjeld             |      | 0                | 5 100         |
| <b>Sum kortsiktig gjeld</b>        |      | <b>1 591 992</b> | <b>50 136</b> |
| <b>Sum gjeld</b>                   |      | <b>1 591 992</b> | <b>50 136</b> |
| <b>Sum egenkapital og gjeld</b>    |      | <b>1 893 176</b> | <b>83 375</b> |

Bergen,  
Djuka Holding AS

Arnfinn Djukastein  
Styrets leder



## Noter til årsregnskapet

### Note 1 Regnskapsprinsipper

Årsregnskapet er satt opp i samsvar med regnskapsloven 1998. Det er utarbeidet etter norske regnskapsstandarder. I utgangspunktet er det reglene for regnskapsoppstilling for små foretak som er benyttet.

Hovedregel for vurdering og klassifisering av eiendeler og gjeld.

Eiendeler bestemt til varig eie eller bruk er klassifisert som anleggsmidler. Andre eiendeler er klassifisert som omløpsmidler. Fordringer som skal tilbakebetales innen et år er uansett klassifisert som omløpsmidler. Ved klassifiseringen av kortsiktig og langsiktig gjeld er analoge kriterier lagt til grunn.

Anleggsmidler vurderes til anskaffelseskost, men nedskrives til virkelig verdi når verdifallet forventes ikke å være forbigående. Anleggsmidler med begrenset økonomisk levetid avskrives planmessig. Langsiktig gjeld balanseføres til nominelt mottatt beløp på etableringstidspunktet. Langsiktig gjeld oppskrives ikke til virkelig verdi som følge av renteendring.

Omløpsmidler vurderes til laveste av anskaffelseskost og virkelig verdi. Kortsiktig gjeld balanseføres til nominelt mottatt beløp på etableringstidspunktet. Kortsiktig gjeld oppskrives ikke til virkelig verdi som følge av renteendring. Enkelte poster er vurdert etter andre regler, og redegjøres for nedenfor.

#### Varige driftsmidler

Varige driftsmidler avskrives over forventet økonomisk levetid. Avskrivningene er som hovedregel fordelt lineært over antatt økonomisk levetid.

#### Fordringer

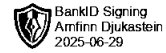
Kundefordringer og andre fordringer oppføres til pålydende etter fradrag for avsetning til forventet tap. Avsetning til tap gjøres på grunnlag av en individuell vurdering av de enkelte fordringene. I tillegg gjøres det for øvrige kundefordringer en uspesifisert avsetning for å dekke antatt tap.

#### Skatter

Skatter kostnadsføres når de påløper, det vil si at skattekostnaden er knyttet til det regnskapsmessige resultat før skatt.

Skattekostnaden består av betalbar skatt (skatt på årets skattepliktige inntekt) og endring i netto utsatt skatt.

Skattekostnaden fordeles på ordinært resultat og resultat av ekstraordinære poster i henhold til skattegrunnlaget. Utsatt skatt og utsatt skattefordel er presentert netto i balansen.



## Note 2 Årsverk, lønn og ytelser

Antall årsverk i regnskapsåret: 0

### Lønnskostnader

|                           | Arets          | Fjorårets     |
|---------------------------|----------------|---------------|
| Lønn                      | 80 000         | 55 100        |
| Folketrygdavgift          | 12 408         | 9 081         |
| Pensjonskostnader         | 8 000          | 9 311         |
| Andre ytelser             |                |               |
| <b>Sum lønnskostnader</b> | <b>100 408</b> | <b>73 492</b> |

## Note 3 Lån og sikkerhetsstillelse til ledende personer, aksjeeiere med videre

|            | Styremedlemmer | Medlemmer av andre organer |
|------------|----------------|----------------------------|
| Samlet lån | 536 850        |                            |

Det er avsatt utbytte for å motregne lån til aksjonær.

## Note 4 Konsern, tilknyttede selskap m.v.

Mer om tilknyttet selskap/datterselskap

- Fish Me Fisketorget AS, eierandel 100 %, bokført verdi kr 1 262 200