



ÅRSREGNSKAPET FOR REGNSKAPSÅRET 2021 - GENERELL INFORMASJON

Enheten

Organisasjonsnummer: 985 129 185
Organisasjonsform: Aksjeselskap
Foretaksnavn: ANDERSEN INVEST AS
Forretningsadresse: Svegeskogen 2
4400 FLEKKEFJORD

Regnskapsår

Årsregnskapets periode: 01.01.2021 - 31.12.2021

Konsern

Morselskap i konsern: Nei

Regnskapsregler

Regler for små foretak benyttet: Ja
Benyttet ved utarbeidelsen av årsregnskapet til selskapet: Regnskapslovens alminnelige regler

Årsregnskapet fastsatt av kompetent organ

Bekreftet av representant for selskapet: Per Gunnar Andersen
Dato for fastsettelse av årsregnskapet: 23.05.2022

Grunnlag for avgivelse

År 2021: Årsregnskapet er elektronisk innlevert
År 2020: Tall er hentet fra elektronisk innlevert årsregnskap fra 2021

Det er ikke krav til at årsregnskapet m.v. som sendes til Regnskapsregisteret er undertegnet. Kontrollen på at dette er utført ligger hos revisor/enhetens øverste organ. Sikkerheten ivaretas ved at innsender har rolle/rettighet for innsending av årsregnskapet via Altinn, og ved at det bekreftes at årsregnskapet er fastsatt av kompetent organ.

Brønnøysundregistrene, 11.07.2023



Resultatregnskap

Beløp i: NOK	Note	2021	2020
RESULTATREGNSKAP			
Salgsinntekt	3		
Kostnader			
Lønnskostnad	1		
Annen driftskostnad		79 418	69 359
Sum kostnader		79 418	69 359
Driftsresultat		-79 418	-69 359
Finansinntekter og finanskostnader			
Annen renteinntekt		1 461	3 124
Annen finansinntekt	3	475 644	424 671
Verdiøkning markedsbaserte omløpsmidler	3	1 240 165	
Sum finansinntekter		1 717 269	427 795
Verdireduksjon markedsbaserte omløpsmidler	3		218 055
Annen finanskostnad			1 318
Sum finanskostnader			219 373
Netto finans		1 717 269	208 422
Ordinært resultat før skattekostnad		1 637 851	139 063
Skattekostnad på ordinært resultat	2		
Ordinært resultat etter skattekostnad		1 637 851	139 063
Årsresultat	4	1 637 851	139 063
Årsresultat etter minoritetsinteresser		1 637 851	139 063
Totalresultat		1 637 851	139 063
Overføringer og disponeringer			
Ordinært utbytte		450 000	450 000
Overføring annen egenkapital		1 187 851	-310 937
Sum overføringer og disponeringer		1 637 851	139 063



Balanse

Beløp i: NOK	Note	2021	2020
BALANSE - EIENDELER			
Anleggsmidler			
Immaterielle eiendeler			
Utsatt skattefordel	2		
Investeringer i aksjer og andeler	3		
Sum anleggsmidler		0	0
Omløpsmidler			
Varer			
Investeringer			
Markedsbaserte aksjer	3	4 753 797	3 623 937
Sum investeringer	3	4 753 797	3 623 937
Bankinnskudd, kontanter og lignende			
Bankinnskudd, kontanter o.l.	1	167 609	109 618
Sum bankinnskudd, kontanter og lignende		167 609	109 618
Sum omløpsmidler		4 921 406	3 733 555
SUM EIENDELER		4 921 406	3 733 555
BALANSE - EGENKAPITAL OG GJELD			
Egenkapital			
Innskutt egenkapital			
Aksjekapital		900 000	900 000
Overkurs		311 190	311 190
Sum innskutt egenkapital		1 211 190	1 211 190
Opptjent egenkapital			
Annen egenkapital	5	2 483 521	2 045 670
Sum opptjent egenkapital		2 483 521	2 045 670



Balanse

Beløp i: NOK	Note	2021	2020
Sum egenkapital	4	3 694 711	3 256 860
Gjeld			
Langsiktig gjeld			
Utsatt skatt	2		
Annen langsiktig gjeld			
Sum langsiktig gjeld		0	0
Kortsiktig gjeld			
Betalbar skatt	2		
Utbytte		1 200 000	450 000
Annen kortsiktig gjeld		26 695	26 695
Sum kortsiktig gjeld		1 226 695	476 695
Sum gjeld		1 226 695	476 695
SUM EGENKAPITAL OG GJELD		4 921 406	3 733 555



Brønnøysundregistrene

ÅRSREGNSKAP FOR REGNSKAPSÅRET 2021 - GENERELL INFORMASJON

Journalnummer: 2022 364934

Enheten

Organisasjonsnummer: 985 129 185
Organisasjonsform: Aksjeselskap
Foretaksnavn: ANDERSEN INVEST AS
Forretningsadresse: Svegeskogen 2
4400 FLEKKEFJORD

Regnskapsår

Årsregnskapets periode: 01.01.2021 - 31.12.2021

Konsern

Morselskap i konsern: Nei

Regnskapsregler

Regler for små foretak benyttet: Ja
Benyttet ved utarbeidelsen av
årsregnskapet til selskapet: Regnskapslovens alminnelige regler

Årsregnskapet fastsatt av kompetent organ

Bekreftet av representant for selskapet: Per Gunnar Andersen
Dato for fastsettelse av årsregnskapet: 23.05.2022

Revisjon

Selskapet har besluttet at årsregnskapet
ikke skal revideres: Ja
Årsregnskapet er utarbeidet av ekstern
autorisert regnskapsfører: Ja

Grunnlag for avgivelse

År 2021: Årsregnskap er elektronisk innlevert.
År 2020: Tall er hentet fra elektronisk innlevert årsregnskap fra 2021.

Det er ikke krav til at årsregnskapet m.v. som sendes til Regnskapsregisteret er undertegnet. Kontrollen på at dette er utført ligger hos revisor/enhetens øverste organ. Sikkerheten ivaretas ved at innsender har rolle/rettighet for innsending av årsregnskapet via Altinn, og ved at det bekreftes at årsregnskapet er fastsatt av kompetent organ.

Brønnøysundregistrene, 30.05.2022



Organisasjonsnr: 985 129 185
ANDERSEN INVEST AS

RESULTATREGNSKAP

Beløp i: NOK	Note	2021	2020
RESULTATREGNSKAP			
Salgsinntekt	3		
Kostnader			
Lønnskostnad	1		
Annen driftskostnad		79 418	69 359
Sum kostnader		79 418	69 359
Driftsresultat		-79 418	-69 359
Finansinntekter og finanskostnader			
Annen renteinntekt		1 461	3 124
Annen finansinntekt	3	475 644	424 671
Verdiøkning markedsbaserte omløpsmidler	3	1 240 165	
Sum finansinntekter		1 717 269	427 795
Verdireduksjon markedsbaserte omløpsmidler	3		218 055
Annen finanskostnad			1 318
Sum finanskostnader			219 373
Netto finans		1 717 269	208 422
Ordinært resultat før skattekostnad		1 637 851	139 063
Skattekostnad på ordinært resultat	2		
Ordinært resultat etter skattekostnad		1 637 851	139 063
Årsresultat	4	1 637 851	139 063
Årsresultat etter minoritetsinteresser		1 637 851	139 063
Totalresultat		1 637 851	139 063
Overføringer og disponeringer			
Ordinært utbytte		450 000	450 000
Overføring annen egenkapital		1 187 851	-310 937
Sum overføringer og disponeringer		1 637 851	139 063



Organisasjonsnr: 985 129 185
ANDERSEN INVEST AS

BALANSE

Beløp i: NOK

Note	2021	2020
------	------	------

BALANSE - EIENDELER

Anleggsmidler

Immaterielle eiendeler

Utsatt skattefordel 2

Investeringer i aksjer og andeler 3

Sum anleggsmidler 0 0

Omløpsmidler

Varer

Investeringer

Markedsbaserte aksjer 3

Sum investeringer 3 4 753 797 3 623 937

Bankinnskudd, kontanter og lignende

Bankinnskudd, kontanter o. l. 1

Sum bankinnskudd, kontanter og lignende 167 609 109 618

Sum omløpsmidler 4 921 406 3 733 555

SUM EIENDELER 4 921 406 3 733 555

BALANSE - EGENKAPITAL OG GJELD

Egenkapital

Innskutt egenkapital

Aksjekapital 900 000 900 000

Overkurs 311 190 311 190

Sum innskutt egenkapital 1 211 190 1 211 190

Opptjent egenkapital

Annen egenkapital 5 2 483 521 2 045 670

Sum opptjent egenkapital 2 483 521 2 045 670

Sum egenkapital 4 3 694 711 3 256 860

Gjeld

Langsiktig gjeld

Utsatt skatt 2

Annen langsiktig gjeld

Sum langsiktig gjeld 0 0



Kortsiktig gjeld			
Betalbar skatt	2		
Utbytte		1 200 000	450 000
Annen kortsiktig gjeld		26 695	26 695
Sum kortsiktig gjeld		1 226 695	476 695
Sum gjeld		1 226 695	476 695
SUM EGENKAPITAL OG GJELD		4 921 406	3 733 555



Årsregnskap 2021 Andersen Invest AS

Resultatregnskap
Balanse
Noter

Org.nr.: 985 129 185



Resultatregnskap

Andersen Invest AS

Driftsinntekter og driftskostnader	Note	2021	2020
Annen driftskostnad		79 418	69 359
Sum driftskostnader		79 418	69 359
Driftsresultat		-79 418	-69 359
Finansinntekter og finanskostnader			
Annen renteinntekt		1 461	3 124
Annen finansinntekt	3	475 644	424 671
Verdiøkning markedsbaserte omløpsmidler	3	1 240 165	0
Verdireduksjon markedsbaserte omløpsmidler	3	0	218 055
Annen finanskostnad		0	1 318
Resultat av finansposter		1 717 269	208 422
Ordinært resultat før skattekostnad		1 637 851	139 063
Ordinært resultat		1 637 851	139 063
Årsresultat	4	1 637 851	139 063
Overføringer			
Avsatt til utbytte		450 000	450 000
Overføring annen egenkapital		1 187 851	-310 937
Sum overføringer		1 637 851	139 063




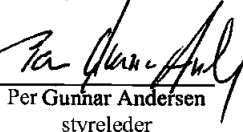
Balanse

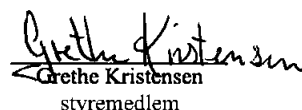
Andersen Invest AS

Eiendeler	Note	2021	2020
Omløpsmidler			
Markedsbaserte aksjer	3	4 753 797	3 623 937
Sum investeringer	3	4 753 797	3 623 937
Bankinnskudd, kontanter o.l.	1	167 609	109 618
Sum omløpsmidler		4 921 406	3 733 555
Sum eiendeler		4 921 406	3 733 555
Egenkapital og gjeld			
Aksjekapital		900 000	900 000
Overkurs		311 190	311 190
Sum innskutt egenkapital		1 211 190	1 211 190
Annen egenkapital	5	2 483 521	2 045 670
Sum opptjent egenkapital		2 483 521	2 045 670
Sum egenkapital	4	3 694 711	3 256 860
Kortsiktig gjeld			
Utbytte		1 200 000	450 000
Annen kortsiktig gjeld		26 695	26 695
Sum kortsiktig gjeld		1 226 695	476 695
Sum gjeld		1 226 695	476 695
Sum egenkapital og gjeld		4 921 406	3 733 555

Flekkefjord, 20.05.2022


Kjell A. Andersen
styremedlem


Per Gunnar Andersen
styreleder


Grethe Kristensen
styremedlem



Note 1 Regnskapsprinsipper

Årsregnskapet er satt opp i samsvar med regnskapsloven og NRS 8 - God regnskapsskikk for små foretak.

Skatt

Skattekostnaden i resultatregnskapet omfatter både periodens betalbare skatt og endring i utsatt skatt. Utsatt skatt er beregnet med 22 % på grunnlag av de midlertidige forskjeller som eksisterer mellom regnskapsmessige og skattemessige verdier, samt ligningsmessig underskudd til fremføring ved utgangen av regnskapsåret. Skatteøkende og skattereduserende midlertidige forskjeller som reverserer eller kan reverseres i samme periode er utlignet og nettoført.

Klassifisering og vurdering av omløpsmidler

Omløpsmidler og kortsiktig gjeld omfatter normalt poster som forfaller til betaling innen ett år etter balansedagen, samt poster som knytter seg til varekretsløpet. Omløpsmidler vurderes til laveste verdi av anskaffelseskost og virkelig verdi.

Note 1 Ansatte, godtgjørelse, lån og sikkerhetsstillelse

Andersen Invest AS har ingen ansatte 2021. Det er ikke utbetalt godtgjørelse til styret og det er ikke ytt lån til eller stilt sikkerhet for styrets medlemmer eller andre nærstående.

Note 2 Skatt

Årets skattekostnad	2021	2020	
Resultatført skatt på ordinært resultat:			
Betalbar skatt	0	0	
Endring i utsatt skattefordel	0	0	
Skattekostnad ordinært resultat	0	0	
Skattepliktig inntekt:			
Ordinært resultat før skatt	1 637 851	139 063	
Permanente forskjeller	-1 710 607	-200 295	
Skattepliktig inntekt	-72 756	-61 232	
Betalbar skatt i balansen:			
Betalbar skatt på årets resultat	0	0	
Sum betalbar skatt i balansen	0	0	
Skatteeffekten av midlertidige forskjeller og underskudd til fremføring som har gitt opphav til utsatt skatt og utsatte skattefordeler, spesifisert på typer av midlertidige forskjeller			
	2021	2020	Endring
Akkumulert fremførbart underskudd	-471 782	-399 026	72 756
Inngår ikke i beregningen av utsatt skatt	471 782	399 026	-72 756
Utsatt skattefordel (22 %)	0	0	0

I henhold til God regnskapsskikk for små foretak balanseføres ikke utsatt skattefordel.



Note 3 Investering i aksjer og markedsbaserte aksjer

Markedsbaserte aksjer

Regnskapsposten gjelder plassering i Sparebank 1 SR Forvaltning. Regnskapsmessig verdi er basert på markedsverdi pr 31.12 og urealiserte gevinster/tap blir godskrevet/belastet regnskapet.

Note 4 Egenkapital

	Aksjekapital	Overkurs	Annen Innskutt egenkapital	Annen egenkapital	Sum egenkapital
Pr. 31.12.2020	900 000	311 190	0	2 045 670	3 256 860
Pr 01.01.2021	900 000	311 190	0	2 045 670	3 256 860
Årets resultat				1 637 851	1 637 851
Avsatt utbytte				-450 000	-450 000
Tilleggsutbytte				-750 000	-750 000
Pr 31.12.2021	900 000	311 190	0	2 483 521	3 694 711

Note 5 Fortsatt drift

Resultatet for 2021 viser et overskudd på kr. 1 637 851 etter skatt, mot kr. 139 063 i 2020. Soliditeten og likviditeten er fortsatt god og det er ikke noe som indikerer at driften ikke kan fortsette. Styret vurderer at forutsetningene for fortsatt drift er til stede og legger det til grunn for sin virksomhet.