



ÅRSREGNSKAPET FOR REGNSKAPSÅRET 2023 - GENERELL INFORMASJON

Enheten

Organisasjonsnummer:	950 273 038
Organisasjonsform:	Aksjeselskap
Foretaksnavn:	TOYOTA OSLO AS
Forretningsadresse:	Kabelgata 6 0581 OSLO

Regnskapsår

Årsregnskapets periode:	01.01.2023 - 31.12.2023
-------------------------	-------------------------

Konsern

Morselskap i konsern:	Nei
-----------------------	-----

Regnskapsregler

Regler for små foretak benyttet:	Nei
Benyttet ved utarbeidelsen av årsregnskapet til selskapet:	Regnskapslovens alminnelige regler

Årsregnskapet fastsatt av kompetent organ

Bekreftet av representant for selskapet:	Henrik Baumann
Dato for fastsettelse av årsregnskapet:	31.05.2024

Grunnlag for avgivelse

År 2023: Årsregnskapet er elektronisk innlevert
År 2022: Tall er hentet fra elektronisk innlevert årsregnskap fra 2023

Det er ikke krav til at årsregnskapet m.v. som sendes til Regnskapsregisteret er undertegnet. Kontrollen på at dette er utført ligger hos revisor/enhetens øverste organ. Sikkerheten ivaretas ved at innsender har rolle/rettighet for innsending av årsregnskapet via Altinn, og ved at det bekreftes at årsregnskapet er fastsatt av kompetent organ.

Brønnøysundregistrene, 13.06.2025



Resultatregnskap

Beløp i: NOK	Note	2023	2022
RESULTATREGNSKAP			
Inntekter			
Salgsinntekt	1, 2	1 759 314 366	1 191 908 313
Annen driftsinntekt		1 239 323	2 689 289
Sum inntekter		1 760 553 689	1 194 597 602
Kostnader			
Varekostnad	2, 8	1 396 657 144	897 089 632
Lønnskostnad	3, 4	188 252 851	153 055 500
Avskrivning av driftsmidler og immaterielle eiendeler	7	10 009 448	6 405 156
Annen driftskostnad	2, 3, 5, 9	129 016 017	112 849 751
Sum kostnader		1 723 935 461	1 169 400 039
Driftsresultat		36 618 228	25 197 564
Finansinntekter og finanskostnader			
Annen renteinntekt		360 117	154 987
Sum finansinntekter		360 117	154 987
Rentekostnad til foretak i samme konsern	10	5 550 236	1 957 195
Annen rentekostnad		3 560 506	803 872
Sum finanskostnader		9 110 742	2 761 067
Netto finans		-8 750 625	-2 606 080
Ordinært resultat før skattekostnad		27 867 603	22 591 484
Skattekostnad på resultat	6	6 184 442	4 995 613
Ordinært resultat etter skattekostnad		21 683 161	17 595 871
Årsresultat	13	21 683 161	17 595 871
Årsresultat etter minoritetsinteresser		21 683 161	17 595 871
Totalresultat		21 683 161	17 595 871



Resultatregnskap

Beløp i: NOK	Note	2023	2022
Overføringer og disponeringer			
Avgitt konsernbidrag	13	25 180 000	
Til/fra annen egenkapital	13	-3 496 839	17 595 871
Sum overføringer og disponeringer		21 683 161	17 595 871



Balanse

Beløp i: NOK	Note	2023	2022
BALANSE - EIENDELER			
Anleggsmidler			
Immaterielle eiendeler			
Utsatt skattefordel	6	9 140 531	7 315 016
Sum immaterielle eiendeler		9 140 531	7 315 016
Varige driftsmidler			
Tomter, bygninger o.a. fast eiendom	7	5 346 964	
Transportmidler	7	20 185 198	5 763 292
Skip og flytende installasjoner	7		
Driftsløsøre, inventar o.a. utstyr	7	12 183 097	15 764 180
Sum varige driftsmidler	7	37 715 259	21 527 471
Sum anleggsmidler		46 855 790	28 842 487
Omløpsmidler			
Varer			
Sum varer		229 591 630	187 885 457
Fordringer			
Kundefordringer	9, 10	106 213 520	135 822 585
Andre kortsiktige fordringer		20 876 183	11 777 723
Konsernfordringer	10	4 418 352	3 328 309
Sum fordringer		131 508 055	150 928 617
Bankinnskudd, kontanter og lignende			
Bankinnskudd, kontanter o.l.	11	6 523 133	6 544 437
Sum bankinnskudd, kontanter og lignende		6 523 133	6 544 437
Sum omløpsmidler		367 622 817	345 358 511
SUM EIENDELER		414 478 607	374 200 998

BALANSE - EGENKAPITAL OG GJELD



Balanse

Beløp i: NOK	Note	2023	2022
Egenkapital			
Innskutt egenkapital			
Aksjekapital	12, 13, 16	10 450 000	9 500 000
Annen innskutt egenkapital	13	10 341 258	6 016 363
Sum innskutt egenkapital		20 791 258	15 516 363
Opptjent egenkapital			
Annen egenkapital	13	82 837 194	60 105 415
Sum opptjent egenkapital		82 837 194	60 105 415
Sum egenkapital	13	103 628 452	75 621 778
Gjeld			
Langsiktig gjeld			
Utsatt skatt	6		
Andre avsetninger for forpliktelser	14	17 949 544	12 816 246
Sum avsetninger for forpliktelser		17 949 544	12 816 246
Annen langsiktig gjeld			
Sum langsiktig gjeld		17 949 544	12 816 246
Kortsiktig gjeld			
Leverandørgjeld	10	43 780 700	21 547 306
Betalbar skatt	6	267 677	6 586 735
Skyldig offentlige avgifter		35 713 454	55 131 594
Kortsiktig konserngjeld	10	132 164 663	140 183 197
Annen kortsiktig gjeld	15	80 974 117	62 314 142
Sum kortsiktig gjeld		292 900 611	285 762 974
Sum gjeld		310 850 155	298 579 220
SUM EGENKAPITAL OG GJELD		414 478 607	374 200 998



Årsregnskap 2023 Toyota Oslo AS

Styrets årsberetning
Resultatregnskap
Balanse
Kontantstrøm
Noter til regnskapet
Revisjonsberetning

Org.nr.: 950 273 038

Dokumentet er signert med Orgbrain eSign
- en standard elektronisk signatur i samsvar
med EU-forordning 910/2014 (eIDAS).

Orgbrain
eSign 



Årsberetning 2023 for Toyota Oslo AS

Virksomhetens art

Toyota Oslo AS er et selskap i Bauda-konsernet. Selskapet er lokalisert i Oslo kommune.

Selskapet selger nye Toyota og Lexus, samt brukte biler, deler og rekvisita og tjenester fra service- lakk- og karosseriverksted. Virksomheten drives fra 4 anlegg på Økern, Alna, Oppsal og i Follo.

Styret mener at årsregnskapet gir et rettviseende bilde av Toyota Oslo AS eiendeler og gjeld, finansielle stilling og resultat.

Hendelser i 2023

I januar 2023 gjennomførte baudakonsernet en intern omorganisering, hvor avdelingen i Follo ble utfisjonert fra Toyota Østfold AS, og samtidig overført til Toyota Oslo AS ved en fusjonsfisjon.

Fortsatt drift

I samsvar med regnskapslovens § 3-3a bekreftes det at forutsetningen om fortsatt drift er til stede og at denne forutsetningen er lagt til grunn ved utarbeidelsen av regnskapet.

2023 og utsikter for 2024

Drevet av geopolitiske forhold og redusert kjøpekraft opplevde den norske bilbransje et betydelig fall i etterspørselen av nye biler i 2023. Til tross for markedsnedgangen klarte vår virksomhet, takket være høy ordresreserve ved inngangen til 2023 og godt salg av våre volummodeller, og nå sitt salgsmål og styrke Toyota sin markedsposisjon. Gjennom 2023 opplevde vi stabil og høy etterspørsel av vårt bruktbilutvalg og våre ettermarkedstjenester hvilket bidro til at selskapet oppnådde sine operative målsetninger.

Intet tyder på at de makroøkonomiske trender skal endre seg vesentlig i 2024. Dette innebærer at vi forventer at nybilmarkedet vil falle ytterligere sammenlignet med 2023. I tillegg, grunnet avgiftsøkninger, forventer vi et lavere salg av våre hybridmodeller enn i 2023. Samlet forventer vi at nevnte forhold vil innebære et redusert nybilsalg i 2024 som er lavere enn i 2023 og en noe svekket markedsposisjon.

Vi forventer fortsatt god etterspørsel etter våre bruktbiler og et fortsatt høyt salgsvolum forutsatt at lagersituasjonen tillater dette. Salg av deler og ettermarkedstjenester forventer vi vil ende på nivå med 2023 med en moderat risiko for negativ påvirkning fra et redusert nybilsalg.

Styret presiserer at det normalt er knyttet betydelig usikkerhet til vurderinger av forhold.

Redegjørelse for årsregnskapet

Styret kjenner ikke til noen forhold av viktighet for å bedømme selskapets stilling og resultat som ikke fremgår av regnskapet og balansen med noter. Det er heller ikke etter regnskapsårets utgang intrådt forhold som etter styrets syn har betydning ved bedømmelse av regnskapet.

Selskapet leverte 2 375 nye og 2 525 brukte biler i 2023 mot henholdsvis 1 881 og 1 651 i 2022. Ved utgangen av året var ordresreserve nye biler 458 mot 1 693 ved inngangen til året.

Driftsinntektene ble 1 759,3 MNOK mot 1 191,9 MNOK forrige år, mens resultatet etter skatt ble 21,7 MNOK mot 17,6 MNOK i 2022. Styret anser resultatet og utvikling i selskapet som godt.

Kontantstrøm fra operasjonelle aktiviteter var 67,5 MNOK i 2023 mot -81,5 MNOK i 2022. Det positive avviket i forhold til selskapets resultat før skatt skyldes i hovedsak endring i varelager og kundefordringer.

Totalkapitalen var ved utgangen av året 414,5 MNOK, sammenlignet med 374,2 MNOK året før.

Egenkapitalandelen var på 25 % pr. 31.12.2023 mot 20 % pr. 31.12.2022.



Finansiell risiko

Markedsrisiko

Selskapet har verken inntekter eller utgifter i valuta. Den rentebærende gjeld er relativt liten og er kortsiktig. Vi anser derfor at markedsrisikoen er lav.

Kreditrisiko

Det vesentligste av vårt salg er mot kontant betaling og vi har historisk sett hatt lite tap på fordringer. Kreditrisikoen anses derfor å være liten.

Likviditetsrisiko

Selskapet er med i et konsernkontosystem og vi anser at likviditetsrisikoen er liten. Likviditetssituasjonen anses tilfredsstillende.

Helse, miljø og sikkerhet

Arbeidsmiljø

Som en del av Toyota- og Lexusorganisasjonen er vi med på å bringe Toyota kulturen videre. En kultur som har gjort Toyota til verdens største bilprodusent. Gjennom samarbeid, og med respekt for de mennesker vi har rundt oss, skal vi hele tiden søke de små forbedringene. Små forbedringer som forenkler vår hverdag og som resulterer i enda bedre kundeopplevelser og bedre arbeidsmiljø. Vår visjon bygger på to grunnpilarer: «kontinuerlig forbedring» og «respekt for mennesker» – i det begrepet ligger myndiggjøring. Myndiggjøring er filosofien om å sette medarbeidere i stand til å ta ansvar og ta selvstendige valg og beslutninger på områder der de er kompetente. Det dreier seg om innflytelse og kontroll over egen arbeidssituasjon.

I Toyota Oslo AS har vi som målsetning å rekruttere, beholde og utvikle de beste medarbeiderne på markedet. Det er avgjørende at man trives både med arbeidsmiljøet og oppgavene for å prestere sitt beste. Vi er en del av ledelsesprogrammet «BRIT» / «byens beste forhandler» i regi av Toyota Norge, der vi aktivt videreutvikler ledere og medarbeider til å sette kunden først. Vi jobber aktivt med inkludering og mangfold og tar hvert år inn lærlinger for å styrke bedriften i fremtiden.

Vi prioriterer medarbeidertilfredshet høyt og har i 2023 gjennomført en undersøkelse i regi av Toyota Norge for å måle medarbeiderengasjementet. Denne undersøkelsen måler hvor stolte medarbeiderne er over å jobbe hos oss og ledelsen får en enkel måling på hvor høyt selskapets medarbeiderengasjement er til enhver tid.

Sykefraværet i Toyota Oslo AS er 5,12 % i 2023, av dette er 2,53 % korttidsfravær. Sammenlignet med året før var fraværet 5,75 %. Toyota Oslo AS jobber systematisk for å redusere sykefraværet gjennom blant annet lederopplæring og et godt samarbeid med bedriftshelsetjenesten. Det har i 2023 ikke vært rapportert alvorlige skader eller ulykker.

Våre medarbeidere utvikler seg kontinuerlig – dels via Toyota Norges egen læringsportal Toyota /Lexus learn og dels via vår samarbeidspartner Videocation som gir oss spesialkompetanse i andre viktige områder for å være den beste forhandleren i byen.

Miljørapportering

Selskapets vurdering er at ingen forhold ved virksomheten påvirker det ytre miljø i vesentlig grad. Selskapet bedriver en effektiv kildesortering av avfallstoffer og leverer disse til godkjente mottak for destruksjon eller gjenvinning. Toyota Oslo AS er sertifisert i henhold til Miljøfyrtårn.

Ellers etterlever Toyotas filosofi om å være en foregangsbedrift innen aktivt miljøarbeid og vi deltar i programmet «beyond zero» for å støtte opp under denne filosofien.



Bauda konsernet har utarbeidet «Retningslinjer for forsvarlig forretningsadferd» og «retningslinjer for leverandører» og jobber systematisk med aktsomhetsvurderinger i verdikjeden. Åpenhetsloven skal fremme virksomhetes respekt for grunnleggende menneskerettigheter og anstendige forhold i forbindelse med produksjon av varer og levering av tjenester. Bauda konsernet publiserte en egen rapport i tråd med kravene i Åpenhetsloven 30. juni 2023 på konsernets nettside. Du finner rapporten under følgende link: <https://www.bauda.no/baerekraft-2/>.

Personalforhold, likestilling

Per 31. desember bestod selskapet av 251 medarbeidere.

Toyota Oslo AS har som mål å være en arbeidsplass som fremmer full likestilling mellom kvinner og menn. Pr 31. desember 2023 bestod antall medarbeider av 35 kvinner og 216 menn.

Toyota Oslo AS jobber systematisk med likestilling og mangfold. En grundig redegjørelse av dette arbeidet vil bli beskrevet i en rapport for 2023, som vil tilgjengeliggjøres på konsernets nettside under følgende link: <https://www.bauda.no/arsrapporter/>.

Styret består av 5 medlemmer hvorav 0 styremedlemmer er kvinner (0 %).

Forsikring for styrets medlemmer og daglig leder

Det er ikke tegnet forsikring for styremedlemmers og daglig leders mulige ansvar overfor foretaket.

Forsknings- og utviklingsaktiviteter

Toyota Oslo AS har ikke hatt kostnader innen forsknings- og utviklingsaktiviteter i 2023.

Årsresultat og disponeringer

I 2023 hadde selskapet et resultat etter skattekostnad på kr 21 683 161 som foreslås disponert slik:

Disponering	Beløp
Avsatt til konsernbidrag	25 180 000
Fra annen egenkapital	-3 496 839

Oslo, 20.03.2024
Styret i Toyota Oslo AS

Hans Geir Guthus
styreleder

Henrik Baumann
styremedlem

Glenn Egil Haugerud
styremedlem/daglig leder

Daniel Emil Randrup Sværk
styremedlem

Erik Mathias Wisth Paulsen
styremedlem



Resultatregnskap

Toyota Oslo AS

Driftsinntekter og driftskostnader	Note	2023	2022
Salgsinntekt	1, 2	1 759 314 366	1 191 908 313
Annen driftsinntekt		1 239 323	2 689 289
Sum driftsinntekter		1 760 553 689	1 194 597 602
Varekostnad	2, 8	1 396 657 144	897 089 632
Lønnskostnad	3, 4	188 252 851	153 055 500
Avskrivning av driftsmidler og immaterielle eiendeler	7	10 009 448	6 405 156
Annen driftskostnad	2, 3, 5, 9	129 016 017	112 849 751
Sum driftskostnader		1 723 935 461	1 169 400 039
Driftsresultat		36 618 228	25 197 564
Finansinntekter og finanskostnader			
Annen renteinntekt		360 117	154 987
Rentekostnad til foretak i samme konsern	10	5 550 236	1 957 195
Annen rentekostnad		3 560 506	803 872
Resultat av finansposter		-8 750 625	-2 606 080
Resultat før skattekostnad		27 867 603	22 591 484
Skattekostnad på resultat	6	6 184 442	4 995 613
Resultat		21 683 161	17 595 871
Årsresultat	13	21 683 161	17 595 871
Disponeringer			
Avsatt konsernbidrag	13	25 180 000	0
Til/fra annen egenkapital	13	-3 496 839	17 595 871
Sum disponert		21 683 161	17 595 871



Balanse

Toyota Oslo AS

Eiendeler	Note	2023	2022
Anleggsmidler			
Immaterielle eiendeler			
Utsatt skattefordel	6	9 140 531	7 315 016
Sum immaterielle eiendeler		9 140 531	7 315 016
Varige driftsmidler			
Tomter, bygninger o.a. fast eiendom	7	5 346 964	0
Transportmidler	7	20 185 198	5 763 292
Driftsløsøre, inventar o.a. utstyr	7	12 183 097	15 764 180
Sum varige driftsmidler	7	37 715 259	21 527 471
Sum anleggsmidler		46 855 790	28 842 487
Omløpsmidler			
Lager av varer		229 591 630	178 532 091
Lager av nye biler registrert på kunder		0	9 353 366
Sum lager av varer og annen beholdning	8	229 591 630	187 885 457
Fordringer			
Kundefordringer	9, 10	106 213 520	135 822 585
Andre kortsiktige fordringer		20 876 183	11 777 723
Konsemfordringer	10	4 418 352	3 328 309
Sum fordringer		131 508 055	150 928 617
Bankinnskudd, kontanter o.l.	11	6 523 133	6 544 437
Sum omløpsmidler		367 622 817	345 358 511
Sum eiendeler		414 478 607	374 200 998



Balanse

Toyota Oslo AS

Egenkapital og gjeld	Note	2023	2022
Egenkapital			
Innskutt egenkapital			
Aksjekapital	12, 13, 16	10 450 000	9 500 000
Annen innskutt egenkapital	13	10 341 258	6 016 363
Sum innskutt egenkapital		20 791 258	15 516 363
Opptjent egenkapital			
Annen egenkapital	13	82 837 194	60 105 415
Sum opptjent egenkapital		82 837 194	60 105 415
Sum egenkapital	13	103 628 452	75 621 778
Gjeld			
Langsiktig gjeld			
Andre avsetninger for forpliktelser	14	17 949 544	12 816 246
Sum langsiktig gjeld		17 949 544	12 816 246
Kortsiktig gjeld			
Leverandørgjeld	10	43 780 700	21 547 306
Betalbar skatt	6	267 677	6 586 735
Skyldig offentlige avgifter		35 713 454	55 131 594
Konserngjeld	10	132 164 663	140 183 197
Annen kortsiktig gjeld	15	80 974 117	62 314 142
Sum kortsiktig gjeld		292 900 611	285 762 974
Sum gjeld		310 850 155	298 579 220
Sum egenkapital og gjeld		414 478 607	374 200 998

Oslo, 20.03.2024

Styret i Toyota Oslo AS

Hans Geir Guthus
styreleder

Henrik Baumann
styremedlem

Glenn Egil Haugerud
styremedlem/daglig leder

Daniel Emil Randrup Sværk
styremedlem

Erik Mathias Wisth Paulsen
styremedlem



Indirekte kontantstrøm

Toyota Oslo AS

	Note	2023	2022
Kontantstrømmer fra operasjonelle aktiviteter			
Resultat før skattekostnad		27 867 603	22 591 484
Periodens betalte skatt		-6 586 735	-12 993
Tap/gevinst ved salg av anleggsmidler		99 216	10 762
Ordinære avskrivninger		10 009 448	6 405 156
Endring i varelager	8	5 401 928	-45 900 703
Endring i kundefordringer	9	29 609 065	-105 584 408
Endring i leverandørgjeld		22 233 394	3 704 034
Endring i andre tidsavgrensingsposter		-21 131 897	37 327 383
Netto kontantstrøm fra operasjonelle aktiviteter		67 502 022	-81 459 286
Kontantstrømmer fra investeringsaktiviteter			
Innbetalinger ved salg av varige driftsmidler		7 774 743	3 871 048
Utbetalinger ved kjøp av varige driftsmidler		-23 032 642	-7 985 756
Netto kontantstrøm fra investeringsaktiviteter		-15 257 899	-4 114 708
Kontantstrømmer fra finansieringsaktiviteter			
Netto endring i kassekreditt	10	-52 265 427	129 880 426
Utbetalinger av konsernbidrag	10	0	-43 000 000
Netto kontantstrøm fra finansieringsaktiviteter		-52 265 427	86 880 426
Netto endring i kontanter og kontantekvivalenter		-21 304	1 306 432
Beh. av kont. og kontantekvivalenter ved per. begynnel		6 544 437	5 238 005
Beh. av kont. og kontantekvivalenter ved per. slutt		6 523 133	6 544 437

Selskapet har vært part i fisjon 01.01.2023 og sammenligningstallene er ikke omarbeidet. Endringer i kontantstrømmen kan dermed ikke leses direkte utifra regnskapet.



Regnskapsprinsipper

Årsregnskapet er satt opp i samsvar med regnskapslovens bestemmelser og god regnskapsskikk.

Bruk av estimater

I utarbeidelse av årsregnskapet har man brukt estimater og forutsetninger som har påvirket resultatregnskapet og verdsettelsen av eiendeler og gjeld, samt usikre eiendeler og forpliktelser på balansedagen i henhold til god regnskapsskikk. Områder som i stor grad inneholder slike skjønsmessige vurderinger, høy grad av kompleksitet, eller områder hvor forutsetninger og estimater er vesentlige for årsregnskapet, er beskrevet i notene.

Inntekter

Ved varesalg:

Inntekter ved salg av varer vurderes til virkelig verdi av vederlaget, netto etter fradrag for merverdiavgift, returer, rabatter og andre avslag. Inntekt regnskapsføres når den er opptjent, altså når både risiko og kontroll i hovedsak er overført til kunden. Normalt vil dette være når varen er levert til kunde eller at levering er utsatt etter kjøpers ønske.

Erfaringstall anvendes for å estimere og regnskapsføre avsetninger for bonus og retur på salgstidspunktet. Avsetning for forventede garantiarbeider føres som kostnad og avsetning for forpliktelser.

Ved tjenestesalg:

Inntekt regnskapsføres når den er opptjent, altså når krav på vederlag oppstår. Dette skjer når tjenesten ytes, i takt med at arbeidet utføres..

Skatt

Skattekostnaden i resultatregnskapet omfatter både periodens betalbare skatt og endring i utsatt skatt. Utsatt skatt er beregnet med 22 % på grunnlag av de midlertidige forskjeller som eksisterer mellom regnskapsmessige og skattemessige verdier, samt ligningsmessig underskudd til fremføring ved utgangen av regnskapsåret. Skatteøkende og skattereduserende midlertidige forskjeller som reverserer eller kan reverseres i samme periode er utlignet og nettoført. Netto utsatt skattefordel balanseføres i den grad det er sannsynlig at denne kan bli utnyttet.

Operasjonell leasing

Leide (leasede) driftsmidler balanseføres som driftsmidler hvis leiekontrakten anses som finansiell. Utgifter til leie av øvrige driftsmidler kostnadsføres som operasjonell. Forskuddsbetalinger balanseføres som forskuddsbetalt kostnad, og fordeles over leieperioden.

Klassifisering og vurdering av anleggsmidler

Anleggsmidler omfatter eiendeler bestemt til varig eie og bruk. Anleggsmidler er vurdert til anskaffelseskost, fratrukket avskrivninger og nedskrivninger. Langsiktig gjeld balanseføres til nominelt beløp på transaksjonstidspunktet.

Varige driftsmidler balanseføres og avskrives over driftsmidlets økonomiske levetid. Vesentlige driftsmidler som består av flere betydelige komponenter med ulik levetid er dekomponert med ulik avskrivningstid for de ulike komponentene. Direkte vedlikehold av driftsmidler kostnadsføres løpende under driftskostnader, mens påkostninger eller forbedringer tillegges driftsmidlets kostpris og avskrives i takt med driftsmidlet. Varige driftsmidler nedskrives til gjenvinnbart beløp ved verdifall som forventes ikke å være forbigående. Gjenvinnbart beløp er det høyeste av netto salgsverdi og verdi i bruk. Verdi i bruk er nåverdi av fremtidige kontantstrømmer knyttet til eiendelen. Nedskrivningen reverseres når grunnlaget for nedskrivningen ikke lenger er til stede.



Klassifisering og vurdering av omløpsmidler

Omløpsmidler og kortsiktig gjeld omfatter normalt poster som forfaller til betaling innen ett år etter balansedagen, samt poster som knytter seg til varekretsløpet. Omløpsmidler vurderes til laveste verdi av anskaffelseskost og virkelig verdi. Kortsiktig gjeld balanseføres til nominelt beløp på transaksjonstidspunktet.

Varer

Anskaffelseskost for varer omfatter kjøpesummen, med fradrag for bonuser, rabatter og lignende, og med tillegg for kjøpsutgifter (frakt, toll, offentlige avgifter som ikke refunderes og andre direkte kjøpsutgifter). Ved kjøp i utenlandsk valuta balanseføres eiendelen til kursen på transaksjonstidspunktet. For biler der selskapet har registrert denne på kunde før overlevering inngår i tillegg rapportert utgående mva i kostprisen på lager. Disse bilene er presentert på egen linje i balanseoppstillingen under lager av nye biler registrert på kunder. Varebeholdningen av biler er vurdert til laveste av kostpris og netto salgspris etter fradrag for salgskostnader. Netto salgspris er estimert salgspris ved ordinær drift etter fradrag for beregnede nødvendige utgifter for gjennomføring av salget. Det foretas en individuell vurdering av den enkelte bil. Deler og utstyr er bokført etter FIFO-prinsippet.

Fordringer

Kundefordringer og andre fordringer oppføres til pålydende etter fradrag for avsetning til forventet tap. Avsetning til tap gjøres på grunnlag av en individuell vurdering av de enkelte fordringene. For øvrige kundefordringer utføres en uspesifisert avsetning for å dekke forventet tap på krav.

Pensjoner - innskuddsbasert ordning

Selskapet har innskuddsbasert pensjonsordning. Ved innskuddsplaner betaler konsernet innskudd til et forsikringsselskap. Selskapet har ingen ytterligere betalingsforpliktelse etter at innskuddene er betalt. Innskuddene regnskapsføres som lønnskostnad. Eventuelle forskuddsbetalte innskudd balanseføres som finansiell eiendel (pensjonsmidler) i den grad innskuddet kan refunderes eller redusere framtidige innbetalinger.

Garantiarbeid, serviceavtaler og gjenkjøpsforpliktelser

Garantiarbeid knyttet til tidligere salg vurderes til forventet kostnad for slikt arbeid. Estimater beregnes med utgangspunkt i historiske tall for garantireparasjoner, korrigert for forventet avvik på grunn av for eksempel endring i kvalitetssikringsrutiner og endring i produktspekter. Garantiarbeider kostnadsføres løpende og det er av vesentlighetshensyn ikke avsatt for fremtidig garantiarbeid.

Ikke opptjent inntekt som er knyttet til inngåtte serviceavtaler, balanseføres som utsatt inntekt når kostnaden påløper over serviceperioden. Det foretas avsetning for tapskontrakter (serviceavtaler) når fremtidige uunngåelige kostnader overstiger fremtidige inntekter.

Selskapet har ved salg av biler finansiert med leasing, garantert for disse bilenes gjenkjøpsverdi. Gjenkjøpsverdien er fastsatt etter en definert beregning. Det avsettes for eventuelt forventet tap for disse gjenkjøpsforpliktelsene. Avsetningen føres opp under "Andre avsetninger for forpliktelser", og endringen i avsetningen kostnadsføres.

Offentlige tilskudd

Mottatte driftstilskudd periodiseres sammen med de kostnader tilskuddet er ment å dekke.

Konsernbidrag

Konsernbidrag behandles som en egenkapitaltransaksjon. I morselskapets regnskap blir netto avgitt konsernbidrag tillagt kostprisen på aksjer i datter, og mottatt konsernbidrag blir inntektsført som finans.



Kontantstrømoppstilling

Kontantstrømoppstillingen er utarbeidet etter den indirekte metoden. Kontanter og kontantekvivalenter omfatter kontanter, bankinnskudd og andre kortsiktige, likvide plasseringer.



Note 1 Salgsinntekter

Salg pr virksomhetsområde og geografisk område	2023	2022
Salg av nybil	922 335 029	611 411 185
Salg av bruktbil	590 722 898	377 126 587
Salg av verkstedstjenester og deler	246 256 439	203 370 541
Sum inntekter	1 759 314 366	1 191 908 313
Norge	1 759 314 366	1 191 908 313

Note 2 Transaksjoner med selskap i samme konsern m.v.

	Salg av varer	Kjøp av varer	Leie av eiendom	Annen driftskostnad
Bauda AS - morselskap	204 922	0	0	6 302 522
Søsterselskap	9 431 650	9 801 227	13 259 976	0
Sum	9 636 572	9 801 227	13 259 976	6 302 522

Note 3 Lønnskostnader og ytelser, godtgjørelser til daglig leder, styret og revisor

Lønnskostnader	2023	2022
Lønninger	150 169 462	122 111 238
Arbeidsgiveravgift	24 382 921	19 188 759
Pensjonskostnader	8 585 732	6 392 519
Andre ytelser	5 114 736	5 362 985
Sum	188 252 851	153 055 500

Selskapet har i 2023 sysselsatt 241 årsverk.

Pensjonsforpliktelser

Selskapet er pliktig til å ha tjenestepensjonsordning etter lov om obligatorisk tjenestepensjon. Selskapets pensjonsordning tilfredsstiller kravene i denne lov.

Ytelser til ledende personer	Daglig leder
Lønn	2 432 038
Pensjonskostnader	64 212
Annen godtgjørelse	160 884
Sum	2 657 134



Det foreligger ikke avtaler om særskilt vederlag for daglig leder ved opphør eller endring av ansettelsesforhold. Det er ikke utbetalt godtgjørelse til styret i 2023. Det foreligger ikke avtaler om særskilt vederlag ved opphør eller endring av vervet til styrets leder.

Daglig leders bonus beregnes basert på en fordeling mellom finansielle nøkkeltall og personlige mål. Bonus er inkludert i beløpet presentert som lønn ovenfor.

Revisor

Revisjon og revisjonsrelatert bistand = 649 331

Andre tjenester = 0

Note 4 Innskuddspensjon

Toyota Oslo AS har innskuddsplaner i samsvar med lokale lover. Innskuddsplanen omfatter heltidsansatte og utgjør mellom 3% og 6% av lønnen. Pr. 31.12.2023 var det 278 medlemmer i ordningen.

Selskapet deltar i LO/NHO-ordningen som innebærer at alle ansatte kan gå av med førtidspensjon fra og med 62 år. AFP-ordningen er en ytelsesbasert flerforetakspensjonsordning, og finansieres gjennom premier som fastsettes som en prosent av lønn. Regnskapsmessig er ordningen behandlet som en innskuddspensjonsordning hvor premiebetalingen kostnadsføres løpende. Ingen avsetninger foretas i regnskapet.

Kostnadsført innskudd utgjorde NOK 8 585 732 og NOK 6 392 519 i henholdsvis 2023 og 2022.

Note 5 Leiekostnader

Selskapet har i 2023 leid 4 bilanlegg. Husleien utgjorde i år 39 461 022. Leieavtalene har en varighet på 4-10 år med fast årlig leie som indeksreguleres årlig.



Note 6 Skatt

Årets skattekostnad	2023	2022
Resultatført skatt på ordinært resultat:		
Betalbar skatt	7 369 728	6 586 735
Endring i utsatt skattefordel	-1 185 286	-1 591 122
Skattekostnad ordinært resultat	6 184 442	4 995 613
Skattepliktig inntekt:		
Ordinært resultat før skatt	27 867 603	22 591 484
Permanente forskjeller	243 496	115 849
Endring i midlertidige forskjeller	5 387 663	7 232 370
Avgitt konsernbidrag	-32 282 051	0
Skattepliktig inntekt	1 216 711	29 939 703
Betalbar skatt i balansen:		
Betalbar skatt på årets resultat	7 369 728	6 586 735
Betalbar skatt på avgitt konsernbidrag	-7 102 051	0
Sum betalbar skatt i balansen	267 677	6 586 735
Beregning av effektiv skattesats		
Resultat før skatt	27 867 603	22 591 484
Beregnet skatt av resultat før skatt	6 130 873	4 970 126
Skatteeffekt av permanente forskjeller	53 569	25 487
Sum	6 184 442	4 995 613
Effektiv skattesats	22,2 %	22,1 %

Skatteeffekten av midlertidige forskjeller som har gitt opphav til utsatt skatt og utsatte skattefordeler, spesifisert på typer av midlertidige forskjeller

	2023	2022	Endring
Varige driftsmidler	1 867 752	-145 958	-2 013 710
Varebeholdning	-22 210 942	-17 540 558	4 670 384
Fordringer	-301 353	-459 000	-157 647
Gevinst – og tapskonto	-413 706	-517 132	-103 426
Avsetninger mv	-18 152 196	-12 905 612	5 246 584
Pensjonspremie/- forpliktelse	-74 572	-68 961	5 610
Andre forskjeller	-2 262 851	-1 612 851	650 000
Sum	-41 547 866	-33 250 072	8 297 795
Grunnlag for utsatt skattefordel	-41 547 866	-33 250 072	8 297 795
Utsatt skattefordel (22 %)	-9 140 531	-7 315 016	1 825 515

Selskapet har vært part i fisjon 01.01.2023. Endringer i utsatt skattefordel i balansen og noten over, er forskjellig fra endringen i utsatt skattefordel i skattekostnaden for 2023.



Note 7 Anleggsmidler

	Anlegg under utførelse	Transportmidler	Driftsløsøre, inventar ol.	Sum
Anskaffelseskost pr. 01.01.23	0	14 315 980	86 407 052	100 723 032
+ Tilgang kjøpte driftsmidler	5 346 964	16 347 656	1 338 022	23 032 642
+ Tilgang ved fisjon	0	13 665 924	5 517 274	19 183 198
- Avgang i året	0	8 284 009	2 703 471	10 987 480
= Anskaffelseskost 31.12.23	5 346 964	36 045 551	90 558 877	131 951 392
Akkumulerte avskrivninger 31.12.23	0	15 860 353	78 375 780	94 236 133
= Bokført verdi 31.12.23	5 346 964	20 185 198	12 183 097	37 715 259
Årets ordinære avskrivninger		4 262 366	5 747 082	10 009 448
Økonomisk levetid	Ingen	4-6 år	3-10 år	
Avskrivningsplan	avskrivning	Lineær	Lineær	

Note 8 Varer

	2023	2022
Varer for videresalg	251 802 572	205 426 015
Ukurans	-22 210 942	-17 540 558
Sum netto varelager	229 591 630	187 885 457
Varekostnad totalt i perioden	1 396 657 144	897 089 632

Note 9 Kundefordringer

	2023	2022
Kundefordringer til pålydende	106 713 520	136 281 585
Avsetning til tap	500 000	459 000
Balanseført verdi av kundefordringer 31.12	106 213 520	135 822 585
Endring i avsetning til tap	41 000	0
Realiserte tap	1 327 728	46 788
Sum resultatførte tap på krav	1 368 728	46 788

Kostnadsført tap er klassifisert som annen driftskostnad i regnskapet.



Note 10 Mellomværende med selskap i samme konsern

	2023	2022
Fordringer		
Kundefordringer konsern	5 710 765	3 148 615
Andre kortsiktige fordringer konsern	4 418 352	3 328 309
Sum	10 129 117	6 476 924
Gjeld		
Konsernkontosystem	99 882 612	140 183 197
Leverandørgjeld innen konsern	2 662 184	411 089
Avsatt konsernbidrag	32 282 051	0
Sum	134 826 847	140 594 286

Selskapet er med i et konsernkontosystem med de øvrige selskapene i konsernet og hefter solidarisk. Kredittrammen er 0. Selskapets mellomværende er vist som fordring/gjeld på konsernselskapet. Rentene er inkludert i renter konsernselskap.

Note 11 Bankinnskudd

Innestående midler på skattetrekkskonto (bundne midler) er på kr. 7 261 165.

Note 12 Aksjonærer

Aksjekapitalen i Toyota Oslo AS pr. 31.12 består av:

	Antall	Pålydende	Bokført
Ordinære aksjer	9 500	1 100,0	10 450 000
Sum	9 500		10 450 000

Eierstruktur

De største aksjonærene i % pr. 31.12 var:

	Ordinære	Eierandel	Stemmeandel
Bauda AS	9 500	100,0	100,0

Styremedlem Henrik Bauman eier 13% av aksjene i morselskapet Bauda AS gjennom selskapet HBH AS.

Morselskapet Bauda AS har forretningsadresse i Oslo og utarbeider konsernregnskap hvor Toyota Oslo AS inngår.



Note 13 Egenkapital

	Aksjekapital	Annen Innskutt egenkapital	Annen egenkapital	Sum egenkapital
Pr. 31.12.2022	9 500 000	6 016 363	60 105 415	75 621 778
Pr 01.01.2023	9 500 000	6 016 363	60 105 415	75 621 778
Årets resultat			21 683 161	21 683 161
Fisjon	950 000	4 324 895	26 228 617	31 503 512
Konsernbidrag avgitt		0	-25 180 000	-25 180 000
Pr 31.12.2023	10 450 000	10 341 258	82 837 194	103 628 452

Note 14 Gjenkjøpsforpliktelser

Det er inngått avtale om gjenkjøp av 3 320 solgte biler. Avtalt restverdi for disse bilene er kr. 848 603 644.

Note 15 Kortsiktig gjeld

	2023	2022
Annen kortsiktig gjeld består av:		
Uopptjent inntekt	35 912 239	30 161 095
Påløpte kostnader	45 061 878	32 153 047
Sum	80 974 117	62 314 142



Note 16 Fisjon

Selskapet har i 2023 gjennomført en fisjon mellom to søsterselskap. Fisjonen er regnskapsført etter kontinuitetsmetoden. Fisjonen ble besluttet 25. november 2022 og registrert i Brønnøysundregistrene 9. februar 2023. Den regnskaps- og skattemessige virkningen av fisjonen var fra 01.01.2023.

Fisjonen er gjennomført ved at Toyota Østfold AS sin virksomhet, beliggende i Follo, er overført til Toyota Oslo AS. Toyota Østfold AS org.nr. 983 650 791 er det overdragende selskapet i fisjonen og Toyota Oslo AS org.nr. 950 273 038 er det overtakende selskapet.

Fisjonen er regulert av aksjelovens kapittel 14 og skattelovens regler om skattefri fisjon samt regnskapslovens bestemmelser.

Fisjonen har skjedd mellom to heleide søsterselskap. Eiendeler og forpliktelser i det overdragende selskapet videreføres i overtakende selskap med de verdiene de er balanseført til i konsernregnskapet (konsernkontinuitet).

Som følge av fisjonen nedsettes aksjekapitalen i Toyota Østfold AS ved reduksjon av pålydende. Vederlaget medfører en økning av aksjekapitalen gjennom en økning av pålydende på eksisterende aksjer i Toyota Oslo AS.

Aksjekapitalen i Toyota Østfold AS er nedsatt til NOK 3 570 000 ved reduksjon av aksjenes pålydende fra NOK 1 000 til NOK 714.

Aksjekapitalen i Toyota Oslo AS er forhøyet til NOK 10 450 000 ved økning av pålydende fra NOK 1 000 til NOK 1100.

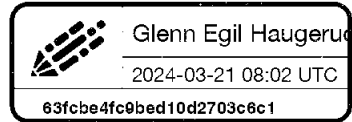


Dokumentet er signert med Orgbrain eSign - en standard elektronisk signatur i samsvar med EU-forordning 910/2014 (eIDAS).



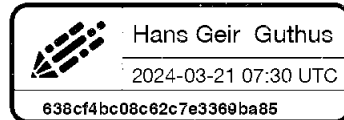
GE Haugerud

Glenn Egil Haugerud



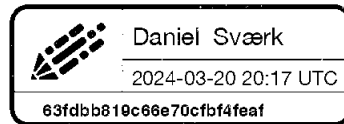
Hans Geir Guthus

Hans Geir Guthus



Daniel Sværk

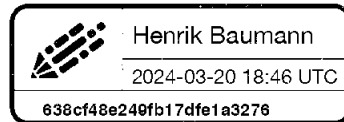
Daniel Sværk



Erik Mathias Paulsen

HR

Henrik Baumann



GRO H BAKKE

Gro Helene Bakke



Denne dokumentpakken inneholder:
- Det originale dokumentet (18 sider)
- Denne signatursiden på slutten



BDO AS
Munkedamsveien 45
Postboks 1704 Vika
0121 Oslo

Uavhengig revisors beretning

Til generalforsamlingen i Toyota Oslo AS

Konklusjon

Vi har revidert årsregnskapet til Toyota Oslo AS.

Årsregnskapet består av:

- Balanse per 31. desember 2023,
- Resultatregnskap 2023
- Kontantstrømoppstilling for regnskapsåret avsluttet per 31. desember 2023
- Noter til årsregnskapet, herunder et sammendrag av viktige regnskapsprinsipper.

Etter vår mening:

- Oppfyller årsregnskapet gjeldende lovkrav, og
- Gir årsregnskapet et rettviseende bilde av selskapets finansielle stilling per 31. desember 2023 og av dets resultater og kontantstrømmer for regnskapsåret i samsvar med regnskapslovens regler og god regnskapskikk i Norge.

Grunnlag for konklusjonen

Vi har gjennomført revisjonen i samsvar med International Standards on Auditing (ISA-ene). Våre oppgaver og plikter i henhold til disse standardene er beskrevet nedenfor under Revisors oppgaver og plikter ved revisjonen av årsregnskapet. Vi er uavhengige av selskapet i samsvar med kravene i relevante lover og forskrifter i Norge og International Code of Ethics for Professional Accountants (inkludert internasjonale uavhengighetsstandarder) utstedt av International Ethics Standards Board for Accountants (IESBA-reglene), og vi har overholdt våre øvrige etiske forpliktelser i samsvar med disse kravene. Innhentet revisjonsbevis er etter vår vurdering tilstrekkelig og hensiktsmessig som grunnlag for vår konklusjon.

Annen informasjon

Styret og daglig leder (ledelsen) er ansvarlig for annen informasjon. Annen informasjon består av årsberetningen. Vår konklusjon om årsregnskapet ovenfor dekker ikke annen informasjon.

I forbindelse med revisjonen av årsregnskapet er det vår oppgave å lese annen informasjon. Formålet er å vurdere hvorvidt det foreligger vesentlig inkonsistens mellom annen informasjon og årsregnskapet og den kunnskap vi har opparbeidet oss under revisjonen av årsregnskapet, eller hvorvidt informasjon i annen informasjon ellers fremstår som vesentlig feil. Vi har plikt til å rapportere dersom annen informasjon fremstår som vesentlig feil. Vi har ingenting å rapportere i så henseende.

Konklusjon om årsberetningen

Basert på kunnskapen vi har opparbeidet oss i revisjonen, mener vi at årsberetningen

- er konsistent med årsregnskapet og
- inneholder de opplysninger som skal gis i henhold til gjeldende lovkrav.



Styret og daglig leders ansvar for årsregnskapet

Styret og daglig leder (ledelsen) er ansvarlig for å utarbeide årsregnskapet og for at det gir et rettviseende bilde i samsvar med regnskapslovens regler og god regnskapsskikk i Norge. Ledelsen er også ansvarlig for slik intern kontroll som den finner nødvendig for å kunne utarbeide et årsregnskap som ikke inneholder vesentlig feilinformasjon, verken som følge av misligheter eller utilsiktede feil.

Ved utarbeidelsen av årsregnskapet må ledelsen ta standpunkt til selskapets evne til fortsatt drift og opplyse om forhold av betydning for fortsatt drift. Forutsetningen om fortsatt drift skal legges til grunn for årsregnskapet så lenge det ikke er sannsynlig at virksomheten vil bli avviklet.

Revisors oppgaver og plikter ved revisjonen av årsregnskapet

Vårt mål er å oppnå betryggende sikkerhet for at årsregnskapet som helhet ikke inneholder vesentlig feilinformasjon, verken som følge av misligheter eller utilsiktede feil, og å avgi en revisjonsberetning som inneholder vår konklusjon. Betryggende sikkerhet er en høy grad av sikkerhet, men ingen garanti for at en revisjon utført i samsvar med ISA-ene, alltid vil avdekke vesentlig feilinformasjon. Feilinformasjon kan oppstå som følge av misligheter eller utilsiktede feil. Feilinformasjon er å anse som vesentlig dersom den enkeltvis eller samlet med rimelighet kan forventes å påvirke de økonomiske beslutningene som brukerne foretar på grunnlag av årsregnskapet.

For videre beskrivelse av revisors oppgaver og plikter vises det til:

<https://revisorforeningen.no/revisjonsberetninger>

BDO AS

Kjell-Fredrik Kristiansen
statsautorisert revisor
(elektronisk signert)

Pemneo document key: NOHBE-SGPOZ-BNYBT-IYTK3-CSK51-P87YH



PENNEO

Signaturene i dette dokumentet er juridisk bindende. Dokument signert med "Penneo™ - sikker digital signatur". De signerende parter sin identitet er registrert, og er listet nedenfor.

"Med min signatur bekrefter jeg alle datoer og innholdet i dette dokument."

Kjell-Fredrik Kristiansen

Partner

På vegne av: BDO AS

Serienummer: UN:NO-9578-5994-4-741907

IP: 188.95.xxx.xxx

2024-03-22 15:54:24 UTC



Penneo Dokumentnøkkel: NOHBE-SGPOZ-BNYB1-IYTK3-CSK51-P87YH

Dokumentet er signert digitalt, med **Penneo.com**. Alle digitale signatur-data i dokumentet er sikret og validert av den datamaskin-utregnede hash-verdien av det opprinnelige dokument. Dokumentet er låst og tids-stemplet med et sertifikat fra en betrodd tredjepart. All kryptografisk bevis er integrert i denne PDF, for fremtidig validering (hvis nødvendig).

Hvordan bekrefter at dette dokumentet er originalen?

Dokumentet er beskyttet av ett Adobe CDS sertifikat. Når du åpner dokumentet i

Adobe Reader, skal du kunne se at dokumentet er sertifisert av **Penneo e-signature service <penneo@penneo.com>**. Dette garanterer at innholdet i dokumentet ikke har blitt endret.

Det er lett å kontrollere de kryptografiske beviser som er lokalisert inne i dokumentet, med Penneo validator - <https://penneo.com/validator>