



ÅRSREGNSKAPET FOR REGNSKAPSÅRET 2024 - GENERELL INFORMASJON

Enheten

Organisasjonsnummer: 919 073 268
Organisasjonsform: Aksjeselskap
Foretaksnavn: BUSKERUD BLOMSTER AS
Forretningsadresse: Nedre Tverrgate 14A
3050 MJØNDALEN

Regnskapsår

Årsregnskapets periode: 01.01.2024 - 31.12.2024

Konsern

Morselskap i konsern: Nei

Regnskapsregler

Regler for små foretak benyttet: Ja
Benyttet ved utarbeidelsen av årsregnskapet til selskapet: Regnskapslovens alminnelige regler

Årsregnskapet fastsatt av kompetent organ

Bekreftet av representant for selskapet: AKTIV ØKONOMISERVICE AS

Dato for fastsettelse av årsregnskapet: 31.03.2025

Grunnlag for avgivelse

År 2024: Årsregnskapet er elektronisk innlevert
År 2023: Tall er hentet fra elektronisk innlevert årsregnskap fra 2024

Det er ikke krav til at årsregnskapet m.v. som sendes til Regnskapsregisteret er undertegnet. Kontrollen på at dette er utført ligger hos revisor/enhetens øverste organ. Sikkerheten ivaretas ved at innsender har rolle/rettighet for innsending av årsregnskapet via Altinn, og ved at det bekreftes at årsregnskapet er fastsatt av kompetent organ.



Brønnøysundregistrene

Brønnøysundregistrene Årsregnskap regnskapsåret 2024 for 919073268

Postadresse: 8910 Brønnøysund

Telefoner: Opplysningstelefonen 75 00 75 00 Telefaks 75 00 75 05

E-post: firmapost@brreg.no Internett: www.brreg.no

Organisasjonsnummer: 974 760 673



Resultatregnskap

| Beløp i: NOK | Note | 2024 | 2023 |
|---|------|------------------|------------------|
| RESULTATREGNSKAP | | | |
| Inntekter | | | |
| Salgsinntekt | | 6 137 206 | 6 977 398 |
| Annen driftsinntekt | | 97 869 | 57 510 |
| Sum inntekter | | 6 235 075 | 7 034 908 |
| Kostnader | | | |
| Varekostnad | | 2 697 714 | 3 249 718 |
| Lønnskostnad | 1 | 2 270 871 | 2 670 078 |
| Avskrivning av driftsmidler og immaterielle eiendeler | 2 | 12 144 | 53 098 |
| Annen driftskostnad | | 1 114 288 | 1 514 662 |
| Sum kostnader | | 6 095 016 | 7 487 556 |
| Driftsresultat | | 140 059 | -452 648 |
| Finansinntekter og finanskostnader | | | |
| Annen renteinntekt | | 185 | 165 |
| Sum finansinntekter | | 185 | 165 |
| Annen rentekostnad | | 1 | 5 836 |
| Annen finanskostnad | | | 11 |
| Sum finanskostnader | | 1 | 5 846 |
| Netto finans | | 184 | -5 682 |
| Resultat før skattekostnad | | 140 243 | -458 329 |
| Skattekostnad på resultat | 3 | | |
| Årsresultat | 4 | 140 243 | -458 329 |
| Årsresultat etter minoritetsinteresser | | 140 243 | -458 329 |
| Totalresultat | | 140 243 | -458 329 |
| Overføringer og disponeringer | | | |
| Tilleggsutbytte | | | 161 750 |



Resultatregnskap

| Beløp i: NOK | Note | 2024 | 2023 |
|--|-------------|----------------|-----------------|
| Udekket tap | | 49 832 | -49 832 |
| Avsatt til annen egenkapital | | 90 411 | |
| Overført fra annen egenkapital | | | -570 248 |
| Sum overføringer og disponeringer | | 140 243 | -458 329 |



Balanse

| Beløp i: NOK | Note | 2024 | 2023 |
|--|------|------------------|------------------|
| BALANSE - EIENDELER | | | |
| Anleggsmidler | | | |
| Immaterielle eiendeler | | | |
| Utsatt skattefordel | 3 | | |
| Varige driftsmidler | | | |
| Tomter, bygninger o.a. fast eiendom | 2 | | |
| Maskiner og anlegg | 2 | | |
| Skip og flytende installasjoner | 2 | | |
| Driftsløsøre, inventar o.a. utstyr | | 67 269 | 156 746 |
| Sum varige driftsmidler | 2, 5 | 67 269 | 156 746 |
| Finansielle anleggsmidler | | | |
| Investeringer i aksjer og andeler | | 6 000 | 6 000 |
| Andre langsiktige fordringer | 5 | | |
| Sum finansielle anleggsmidler | | 6 000 | 6 000 |
| Sum anleggsmidler | | 73 269 | 162 746 |
| Omløpsmidler | | | |
| Varer | | | |
| Sum varer | 5 | 248 221 | 187 156 |
| Fordringer | | | |
| Kundefordringer | 5 | 310 347 | 379 167 |
| Andre kortsiktige fordringer | | 16 838 | 19 743 |
| Sum fordringer | | 327 184 | 398 910 |
| Bankinnskudd, kontanter og lignende | | | |
| Bankinnskudd, kontanter o.l. | | 744 520 | 549 836 |
| Sum bankinnskudd, kontanter og lignende | | 744 520 | 549 836 |
| Sum omløpsmidler | | 1 319 924 | 1 135 902 |
| SUM EIENDELER | 5 | 1 393 193 | 1 298 648 |



Balanse

| Beløp i: NOK | Note | 2024 | 2023 |
|---------------------------------------|------|------------------|------------------|
| BALANSE - EGENKAPITAL OG GJELD | | | |
| Egenkapital | | | |
| Innskutt egenkapital | | | |
| Aksjekapital | 6 | 100 000 | 100 000 |
| Beholdning av egne aksjer | 6 | | |
| Overkurs | | 130 000 | 130 000 |
| Sum innskutt egenkapital | | 230 000 | 230 000 |
| Opptjent egenkapital | | | |
| Annen egenkapital | 7 | 90 411 | |
| Udekket tap | | | 49 832 |
| Sum opptjent egenkapital | | 90 411 | -49 832 |
| Sum egenkapital | 4 | 320 411 | 180 168 |
| Gjeld | | | |
| Langsiktig gjeld | | | |
| Utsatt skatt | 3 | | |
| Annen langsiktig gjeld | | | |
| Gjeld til kredittinstitusjoner | 5 | | |
| Langsiktig konserngjeld | 5 | | |
| Sum langsiktig gjeld | | 0 | 0 |
| Kortsiktig gjeld | | | |
| Leverandørgjeld | | 600 834 | 574 705 |
| Betalbar skatt | 3 | | |
| Skyldig offentlige avgifter | | 187 473 | 281 687 |
| Annen kortsiktig gjeld | | 284 475 | 262 088 |
| Sum kortsiktig gjeld | | 1 072 782 | 1 118 480 |
| Sum gjeld | | 1 072 782 | 1 118 480 |
| SUM EGENKAPITAL OG GJELD | | 1 393 193 | 1 298 648 |



Brønnøysundregistrene

ÅRSREGNSKAP FOR REGNSKAPSÅRET 2024 - GENERELL INFORMASJON

Journalnummer: 2025 365953

Enheten

Organisasjonsnummer: 919 073 268
Organisasjonsform: Aksjeselskap
Foretaksnavn: BUSKERUD BLOMSTER AS
Forretningsadresse: Nedre Tverrgate 14A
3050 MJØNDALEN

Regnskapsår

Årsregnskapets periode: 01.01.2024 - 31.12.2024

Konsern

Morselskap i konsern: Nei

Regnskapsregler

Regler for små foretak benyttet: Ja
Benyttet ved utarbeidelsen av
årsregnskapet til selskapet: Regnskapslovens alminnelige regler

Årsregnskapet fastsatt av kompetent organ

Bekreftet av representant for selskapet: AKTIV ØKONOMISERVICE AS
Dato for fastsettelse av årsregnskapet: 31.03.2025

Revisjon

Årsregnskapet er utarbeidet av ekstern
autorisert regnskapsfører: Ja
Ekstern autorisert regnskapsfører har i
løpet av regnskapsåret bistått ved den
løpende regnskapsføringen eller utført
andre tjenester for selskapet enn å
utarbeide årsregnskapet: Ja

Grunnlag for avgivelse

År 2024: Årsregnskap er elektronisk innlevert.
År 2023: Tall er hentet fra elektronisk innlevert årsregnskap fra 2024.

Det er ikke krav til at årsregnskapet m.v. som sendes til Regnskapsregisteret er undertegnet. Kontrollen på at dette er utført ligger hos revisor/enhetens øverste organ. Sikkerheten ivaretas ved at innsender har rolle/rettighet for innsending av årsregnskapet via Altinn, og ved at det bekreftes at årsregnskapet er fastsatt av kompetent organ.

Brønnøysundregistrene, 26.04.2025

Brønnøysundregistrene
Postadresse: Postboks 900, 8910 Brønnøysund
Telefon: 75 00 75 00
E-post: firmapost@brreg.no Internett: www.brreg.no
Organisasjonsnummer: 974 760 673



Organisasjonsnr: 919 073 268
BUSKERUD BLOMSTER AS

RESULTATREGNSKAP

| Beløp i: NOK | Note | 2024 | 2023 |
|---|-------------|------------------|------------------|
| RESULTATREGNSKAP | | | |
| Inntekter | | | |
| Salgsinntekt | | 6 137 206 | 6 977 398 |
| Annen driftsinntekt | | 97 869 | 57 510 |
| Sum inntekter | | 6 235 075 | 7 034 908 |
| Kostnader | | | |
| Varekostnad | | 2 697 714 | 3 249 718 |
| Lønnskostnad | 1 | 2 270 871 | 2 670 078 |
| Avskrivning av driftsmidler og immaterielle eiendeler | 2 | 12 144 | 53 098 |
| Annen driftskostnad | | 1 114 288 | 1 514 662 |
| Sum kostnader | | 6 095 016 | 7 487 556 |
| Driftsresultat | | 140 059 | -452 648 |
| Finansinntekter og finanskostnader | | | |
| Annen renteinntekt | | 185 | 165 |
| Sum finansinntekter | | 185 | 165 |
| Annen rentekostnad | | 1 | 5 836 |
| Annen finanskostnad | | | 11 |
| Sum finanskostnader | | 1 | 5 846 |
| Netto finans | | 184 | -5 682 |
| Resultat før skattekostnad | | 140 243 | -458 329 |
| Skattekostnad på resultat | 3 | | |
| Årsresultat | 4 | 140 243 | -458 329 |
| Årsresultat etter minoritetsinteresser | | 140 243 | -458 329 |
| Totalresultat | | 140 243 | -458 329 |
| Overføringer og disponeringer | | | |
| Tilleggsutbytte | | | 161 750 |
| Udekket tap | | 49 832 | -49 832 |
| Avsatt til annen egenkapital | | 90 411 | |
| Overført fra annen egenkapital | | | -570 248 |
| Sum overføringer og disponeringer | | 140 243 | -458 329 |



Organisasjonsnr: 919 073 268
BUSKERUD BLOMSTER AS

BALANSE

| Beløp i: NOK | Note | 2024 | 2023 |
|--|-------------|------------------|------------------|
| BALANSE - EIENDELER | | | |
| Anleggsmidler | | | |
| Immaterielle eiendeler | | | |
| Utsatt skattefordel | 3 | | |
| Varige driftsmidler | | | |
| Tomter, bygninger o.a. fast eiendom | 2 | | |
| Maskiner og anlegg | 2 | | |
| Skip og flytende installasjoner | 2 | | |
| Driftsløsøre, inventar o. a. utstyr | | 67 269 | 156 746 |
| Sum varige driftsmidler | 2, 5 | 67 269 | 156 746 |
| Finansielle anleggsmidler | | | |
| Investeringer i aksjer og andeler | | 6 000 | 6 000 |
| Andre langsiktige fordringer | 5 | | |
| Sum finansielle anleggsmidler | | 6 000 | 6 000 |
| Sum anleggsmidler | | 73 269 | 162 746 |
| Omløpsmidler | | | |
| Varer | | | |
| Sum varer | 5 | 248 221 | 187 156 |
| Fordringer | | | |
| Kundefordringer | 5 | 310 347 | 379 167 |
| Andre kortsiktige fordringer | | 16 838 | 19 743 |
| Sum fordringer | | 327 184 | 398 910 |
| Bankinnskudd, kontanter og lignende | | | |
| Bankinnskudd, kontanter o. l. | | 744 520 | 549 836 |
| Sum bankinnskudd, kontanter og lignende | | 744 520 | 549 836 |
| Sum omløpsmidler | | 1 319 924 | 1 135 902 |
| SUM EIENDELER | 5 | 1 393 193 | 1 298 648 |

BALANSE - EGENKAPITAL OG GJELD



| | | | |
|---------------------------------|----------|------------------|------------------|
| Egenkapital | | | |
| Innskutt egenkapital | | | |
| Aksjekapital | 6 | 100 000 | 100 000 |
| Beholdning av egne aksjer | 6 | | |
| Overkurs | | 130 000 | 130 000 |
| Sum innskutt egenkapital | | 230 000 | 230 000 |
| Opptjent egenkapital | | | |
| Annen egenkapital | 7 | 90 411 | |
| Udekket tap | | | 49 832 |
| Sum opptjent egenkapital | | 90 411 | -49 832 |
| Sum egenkapital | 4 | 320 411 | 180 168 |
| Gjeld | | | |
| Langsiktig gjeld | | | |
| Utsatt skatt | 3 | | |
| Annen langsiktig gjeld | | | |
| Gjeld til | | | |
| kredittinstitusjoner | 5 | | |
| Langsiktig konserngjeld | 5 | | |
| Sum langsiktig gjeld | | 0 | 0 |
| Kortsiktig gjeld | | | |
| Leverandørgjeld | | 600 834 | 574 705 |
| Betalbar skatt | 3 | | |
| Skyldig offentlige avgifter | | 187 473 | 281 687 |
| Annen kortsiktig gjeld | | 284 475 | 262 088 |
| Sum kortsiktig gjeld | | 1 072 782 | 1 118 480 |
| Sum gjeld | | 1 072 782 | 1 118 480 |
| SUM EGENKAPITAL OG GJELD | | 1 393 193 | 1 298 648 |



Organisasjonsnr: 919 073 268
BUSKERUD BLOMSTER AS

NOTEOPPLYSNINGER - SELSKAP - alle poster oppgitt i hele tall

Note

Antall årsverk i regnskapsåret
4.00

Sum Beløp

Balanseført verdi 31.12. Varige driftsmidler Immaterielle eiend.

Konsernregnskap

Morselskapet sitt navn

Forretningskontor for morselskapet

Begrunnelse for at datterselskap er utelatt fra konsolideringen

Samlet beløp - tilknyttet selskap Årets Fjorårets

Samlet beløp - foretak i samme konsern Årets Fjorårets

Samlet beløp - foretak i samme konsern Årets Fjorårets

Samlet beløp - felles kontrollert virksomhet Årets Fjorårets

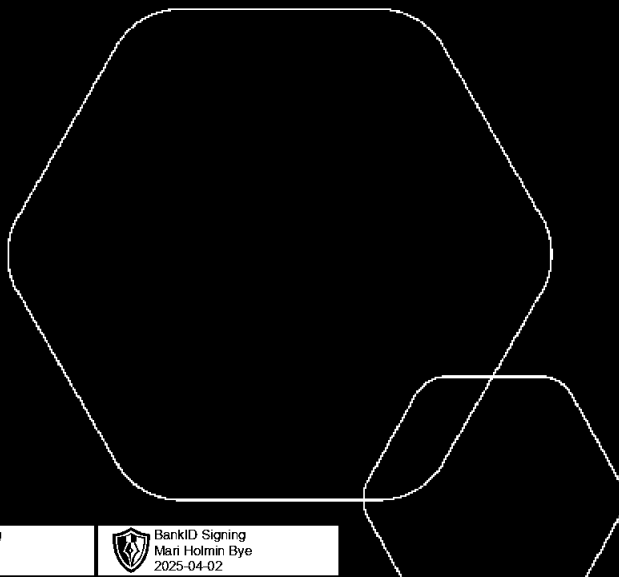
Pantstillelse Beløp

Beholdning av egne aksjer Antall Pålydende Andel av aksjek.



Årsregnskap 2024 Buskerud Blomster AS

Resultatregnskap
Balanse
Noter til regnskapet



Org.nr.: 919 073 268

BankID Signing
Runar Bye
2025-04-01

BankID Signing
Mari Holmin Bye
2025-04-02



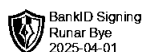
RESULTATREGNSKAP

BUSKERUD BLOMSTER AS

| DRIFTSINNEKTER OG DRIFTSKOSTNADER | Note | 2024 | 2023 |
|---|------|------------------|------------------|
| Salgsinntekt | | 6 137 206 | 6 977 398 |
| Annen driftsinntekt | | 97 869 | 57 510 |
| Sum driftsinntekter | | 6 235 075 | 7 034 908 |
| Varekostnad | | 2 697 714 | 3 249 718 |
| Lønnskostnad | 1 | 2 270 871 | 2 670 078 |
| Avskrivning av driftsmidler og immaterielle eiendeler | 2 | 12 144 | 53 098 |
| Annen driftskostnad | | 1 114 288 | 1 514 662 |
| Sum driftskostnader | | 6 095 016 | 7 487 556 |
| Driftsresultat | | 140 059 | -452 648 |
| FINANSINNEKTER OG FINANSKOSTNADER | | | |
| Annen renteinntekt | | 185 | 165 |
| Annen rentekostnad | | 1 | 5 836 |
| Annen finanskostnad | | 0 | 11 |
| Resultat av finansposter | | 184 | -5 682 |
| Resultat før skattekostnad | | 140 243 | -458 329 |
| Årsresultat | 4 | 140 243 | -458 329 |
| OVERFØRINGER | | | |
| Avsatt til dekning av tidligere udekket tap | | 49 832 | 0 |
| Tilleggsutbytte | | 0 | 161 750 |
| Avsatt til annen egenkapital | | 90 411 | 0 |
| Overført til udekket tap | | 0 | 49 832 |
| Overført fra annen egenkapital | | 0 | 570 248 |
| Sum overføringer | | 140 243 | -458 329 |

BUSKERUD BLOMSTER AS

SIDE 2






BALANSE

BUSKERUD BLOMSTER AS

| EIENDELER | Note | 2024 | 2023 |
|--------------------------------------|-------------|------------------|------------------|
| ANLEGGSMIDLER | | | |
| IMMATERIELLE EIENDELER | | | |
| VARIGE DRIFTSMIDLER | | | |
| Driftsløsøre, inventar o.a. utstyr | | 67 269 | 156 746 |
| Sum varige driftsmidler | 2, 5 | 67 269 | 156 746 |
| FINANSIELLE ANLEGGSMIDLER | | | |
| Investeringer i aksjer og andeler | | 6 000 | 6 000 |
| Sum finansielle anleggsmidler | | 6 000 | 6 000 |
| Sum anleggsmidler | | 73 269 | 162 746 |
| OMLØPSMIDLER | | | |
| Lager av varer og annen beholdning | 5 | 248 221 | 187 156 |
| FORDRINGER | | | |
| Kundefordringer | 5 | 310 347 | 379 167 |
| Andre kortsiktige fordringer | | 16 838 | 19 743 |
| Sum fordringer | | 327 184 | 398 910 |
| INVESTERINGER | | | |
| Bankinnskudd, kontanter o.l. | | 744 520 | 549 836 |
| Sum omløpsmidler | | 1 319 924 | 1 135 902 |
| Sum eiendeler | 5 | 1 393 193 | 1 298 648 |

BUSKERUD BLOMSTER AS

SIDE 3

 BankID Signing
Runar Bye
2025-04-01

 BankID Signing
Mari Holmin Bye
2025-04-02



BALANSE

BUSKERUD BLOMSTER AS

| EGENKAPITAL OG GJELD | Note | 2024 | 2023 |
|--|------|----------------------------|----------------------------|
| EGENKAPITAL | | | |
| INNSKUTT EGENKAPITAL | | | |
| Aksjekapital | 6 | 100 000 | 100 000 |
| Overkurs | | 130 000 | 130 000 |
| Sum innskutt egenkapital | | 230 000 | 230 000 |
| OPPTJENT EGENKAPITAL | | | |
| Annen egenkapital | 7 | 90 411 | 0 |
| Udekket tap | | 0 | -49 832 |
| Sum opptjent egenkapital | | 90 411 | -49 832 |
| Sum egenkapital | 4 | 320 411 | 180 168 |
| GJELD | | | |
| AVSETNING FOR FORPLIKTELSER | | | |
| ANNEN LANGSIKTIG GJELD | | | |
| KORTSIKTIG GJELD | | | |
| Leverandørgjeld | | 600 834 | 574 705 |
| Skyldig offentlige avgifter | | 187 473 | 281 687 |
| Annen kortsiktig gjeld | | 284 475 | 262 088 |
| Sum kortsiktig gjeld | | 1 072 782 | 1 118 480 |
| Sum gjeld | | 1 072 782 | 1 118 480 |
| Sum egenkapital og gjeld | | 1 393 193 | 1 298 648 |

Drammen, 31.03.2025
Styret i Buskerud Blomster AS

Mari Holmin Bye
styreleder

Runar Bye
styremedlem

BUSKERUD BLOMSTER AS

SIDE 4

 BankID Signing
Runar Bye
2025-04-01

 BankID Signing
Mari Holmin Bye
2025-04-02



Regnskapsprinsipper

Årsregnskapet er satt opp i samsvar med regnskapsloven og NRS 8 - God regnskapsskikk for små foretak.

DRIFTSINNTEKTER

Inntektsføring ved salg av varer skjer på leveringstidspunktet. Tjenester inntektsføres etter hvert som de leveres.

SKATT

Skattekostnaden i resultatregnskapet omfatter både periodens betalbare skatt og endring i utsatt skatt. Utsatt skatt er beregnet med 22 % på grunnlag av de midlertidige forskjeller som eksisterer mellom regnskapsmessige og skattemessige verdier, samt ligningsmessig underskudd til fremføring ved utgangen av regnskapsåret. Skatteøkende og skattereduserende midlertidige forskjeller som reverserer eller kan reverseres i samme periode er utlignet og nettoført.

KLASSIFISERING OG VURDERING AV ANLEGGSMIDLER

Anleggsmidler omfatter eiendeler bestemt til varig eie og bruk. Anleggsmidler er vurdert til anskaffelseskost. Varige driftsmidler balanseføres og avskrives over driftsmidlets økonomiske levetid. Varige driftsmidler nedskrives til gjenvinnbart beløp ved verdifall som forventes ikke å være forbigående. Gjenvinnbart beløp er det høyeste av netto salgsverdi og verdi i bruk. Verdi i bruk er nåverdi av fremtidige kontantstrømmer knyttet til eiendelen. Nedskrivningen reverseres når grunnlaget for nedskrivningen ikke lenger er til stede.

KLASSIFISERING OG VURDERING AV OMLØPSMIDLER

Omløpsmidler og kortsiktig gjeld omfatter normalt poster som forfaller til betaling innen ett år etter balansedagen, samt poster som knytter seg til varekretsløpet. Omløpsmidler vurderes til laveste verdi av anskaffelseskost og virkelig verdi.

VARER

Varer er vurdert til det laveste av anskaffelseskost og netto salgsverdi.

FORDRINGER

Kundefordringer og andre fordringer oppføres til pålydende etter fradrag for avsetning til forventet tap. Avsetning til tap gjøres på grunnlag av en individuell vurdering av de enkelte fordringene.

Note 1 Lønnskostnader og antall årsverk

LØNNSKOSTNADER

| | 2024 | 2023 |
|--------------------|------------------|------------------|
| Lønninger | 1 870 320 | 2 169 051 |
| Arbeidsgiveravgift | 299 505 | 340 073 |
| Pensjonskostnader | 64 139 | 111 285 |
| Andre ytelser | 36 907 | 49 669 |
| Sum | 2 270 871 | 2 670 078 |

Selskapet har i 2024 sysselsatt 4 årsverk.



Note 2 Anleggsmidler

| | Driftsløsøre, inventar ol. | Sum |
|---------------------------------------|-------------------------------|----------------|
| Anskaffelseskost pr. 01.01.24 | 371 210 | 371 210 |
| - Avgang i året | 160 000 | 160 000 |
| = Anskaffelseskost 31.12.24 | 211 210 | 211 210 |
| Akkumulerte avskrivninger 31.12.24 | 54 178 | 54 178 |
| + Akkumulerte nedskrivninger 31.12.24 | 89 764 | 89 764 |
| = Av- og nedskrivninger pr. 31.12.24 | 143 942 | 143 942 |
| = Bokført verdi 31.12.24 | 67 268 | 67 268 |
| Årets ordinære avskrivninger | 12 144 | 12 144 |
| Økonomisk levetid | 5-10 år | |

Note 3 Skatt

| Årets skattekostnad | 2024 | 2023 |
|--|----------|-----------------|
| Resultatført skatt på ordinært resultat: | | |
| Betalbar skatt | 0 | -1 |
| For mye/lite avsatt tidligere år | 0 | 1 |
| Endring i utsatt skattefordel | 0 | 0 |
| Skattekostnad ordinært resultat | 0 | 0 |
| Skattepliktig inntekt: | | |
| Resultat før skatt | 140 243 | -458 329 |
| Permanente forskjeller | 4 000 | 2 000 |
| Endring i midlertidige forskjeller | -100 742 | -93 656 |
| Anvendelse av fremførbart underskudd | -43 501 | 0 |
| Skattepliktig inntekt | 0 | -549 985 |
| Betalbar skatt i balansen: | | |
| Betalbar skatt på årets resultat | 0 | 0 |
| Sum betalbar skatt i balansen | 0 | 0 |

Skatteeffekten av midlertidige forskjeller og underskudd til fremføring som har gitt opphav til utsatt skatt og utsatte skattefordeler, spesifisert på typer av midlertidige forskjeller

| | 2024 | 2023 | Endring |
|---|---------------|----------------|-----------------|
| Varige driftsmidler | 54 235 | -46 507 | -100 742 |
| Sum | 54 235 | -46 507 | -100 742 |
| Akkumulert fremførbart underskudd | -512 996 | -556 496 | -43 501 |
| Inngår ikke i beregningen av utsatt skatt | 458 760 | 603 003 | 144 243 |
| Utsatt skattefordel (22 %) | 0 | 0 | 0 |

I henhold til God regnskapsskikk for små foretak balanseføres ikke utsatt skattefordel.



Note 4 Egenkapital

| | Aksjekapital | Overkurs | Annen innskutt egenkapital | Annen egenkapital | Sum egenkapital |
|----------------------|----------------|----------------|----------------------------|-------------------|-----------------|
| Pr. 31.12.2023 | 100 000 | 130 000 | 0 | 0 | 230 000 |
| Årets resultat | | | | 140 243 | 140 243 |
| Pr 31.12.2024 | 100 000 | 130 000 | 0 | 140 243 | 370 243 |

Note 5 Fordringer og sikkerhetsstillelse

DnB bank har en bankgaranti med tinglyst pant på kr. 500 000 som er tinglyst på selskapets eiendeler. Balanseført verdi av de pantsatte eiendelene utgjør kr. 506 405.

Note 6 Aksjonærer

AKSJEKAPITALEN I BUSKERUD BLOMSTER AS PR. 31.12 BESTÅR AV:

| | Antall | Pålydende | Bokført |
|-----------------|------------|-----------|----------------|
| Ordinære aksjer | 100 | 1 000,0 | 100 000 |
| Sum | 100 | | 100 000 |

EIERSTRUKTUR

De største aksjonærene i % pr. 31.12 var:

| | Ordinære | Eierandel | Stemmeandel |
|----------------|----------|-----------|-------------|
| Drammen Bye AS | 100 | 100,0 | 100,0 |

Note 7 Fortsatt drift

Styrets arbeid i 2024 har i hovedsak bestått av å forvalte inntektene og redusere kostnadene for å sikre løpende drift. I budsjettene for 2025 er det lagt opp til en nøktern drift som skal skape en bærekraftig økonomi.

Styret i Buskerud Blomster AS forventer en nøytral løpende drift i nær framtid og på lengre sikt forventer man bedre tider da viktige bransjeindikatorer indikere bedre tider.

Driften av Buskerud Blomster AS synes således ikke å medføre risiko for tap for kreditorene.

Grunnlaget for styrets konklusjon om fortsatt drift er basert på grunnlaget dagens drift er etablert på, den gode kommunikasjonen mot kreditorer og et konservativt anslag på inntekter i årene som kommer.



Til generalforsamlingen i
BUSKERUD BLOMSTER AS

UAVHENGIG REVISORS BERETNING

Konklusjon

Vi har revidert årsregnskapet for Buskerud Blomster AS som viser et overskudd på kr 140.243. Årsregnskapet består av balanse per 31. desember 2024, resultatregnskap for regnskapsåret avsluttet per denne datoen og noter til årsregnskapet, herunder et sammendrag av viktige regnskapsprinsipper.

Etter vår mening

- oppfyller årsregnskapet gjeldende lovkrav, og
- gir årsregnskapet et rettviseende bilde av selskapets finansielle stilling per 31. desember 2024 og av dets resultater for regnskapsåret avsluttet per denne datoen i samsvar med regnskapslovens regler og god regnskapsskikk i Norge.

Grunnlag for konklusjonen

Vi har gjennomført revisjonen i samsvar med den internasjonale revisjonsstandarden for revisjon av regnskap til mindre komplekse enheter (ISA for MKE). Våre oppgaver og plikter i henhold til ISA for MKE er beskrevet nedenfor under Revisors oppgaver og plikter ved revisjonen av årsregnskapet. Vi er uavhengige av selskapet i samsvar med kravene i relevante lover og forskrifter i Norge og International Code of Ethics for Professional Accountants (inkludert internasjonale uavhengighetsstandarder) utstedt av International Ethics Standards Board for Accountants (IESBA-reglene), og vi har overholdt våre øvrige etiske forpliktelser i samsvar med disse kravene. Innhentet revisjonsbevis er etter vår vurdering tilstrekkelig og hensiktsmessig som grunnlag for vår konklusjon.

Ledelsens ansvar for årsregnskapet

Styret (ledelsen) er ansvarlig for å utarbeide årsregnskapet og for at det gir et rettviseende bilde i samsvar med regnskapslovens regler og god regnskapsskikk i Norge. Ledelsen er også ansvarlig for slik intern kontroll som den finner nødvendig for å kunne utarbeide et årsregnskap som ikke inneholder vesentlig feilinformasjon, verken som følge av misligheter eller utilsiktede feil. Ved utarbeidelsen av årsregnskapet må ledelsen ta standpunkt til selskapets evne til fortsatt drift og opplyse om forhold av betydning for fortsatt drift. Forutsetningen om fortsatt drift skal legges til grunn for årsregnskapet så lenge det ikke er sannsynlig at virksomheten vil bli avvirket.

Revisors oppgaver og plikter ved revisjonen av årsregnskapet

Vårt mål er å oppnå betryggende sikkerhet for at årsregnskapet som helhet ikke inneholder vesentlig feilinformasjon, verken som følge av misligheter eller utilsiktede feil, og å avgi en revisjonsberetning som inneholder vår konklusjon. Betryggende sikkerhet er en høy grad av sikkerhet, men ingen garanti for at en revisjon utført i samsvar med ISA for MKE, alltid vil avdekke vesentlig feilinformasjon. Feilinformasjon kan oppstå som følge av misligheter eller utilsiktede feil. Feilinformasjon er å anse som vesentlig dersom den enkeltvis eller samlet med rimelighet kan forventes å påvirke de økonomiske beslutningene som brukerne foretar, på grunnlag av årsregnskapet.

Kopstad og Kure Revisjon

Bragernes Torg 6A, 3017 DRAMMEN – www.kkrevisjon.no
Foretaksregisteret: 922 176 647 – Medlem av Den Norske Revisorforening



For videre beskrivelse av revisors oppgaver og plikter vises det til:
<https://revisorforeningen.no/revisjonsberetninger>

Drammen, 2. april 2025
Kopstad og Kure Revisjon AS

Janne Karin Rønning
Statsautorisert revisor
(elektronisk signert)

Kopstad og Kure Revisjon

Bragernes Torg 6A, 3017 DRAMMEN – www.kkrevisjon.no

Dette dokumentet er signert med PAdES-formatet (PDF Advanced Electronic Signatures). Foretaksregisteret: 922 176 647 - Medlem av Den Norske Revisorforening. Signering

SIGNICAT



Elektronisk signatur

Signert av

RØNNING, JANNE KARIN



Dato og tid (UTC+01:00) Central European Time (Berlin) (DD.MM.YYYY HH:MM:SS)

02.04.2025 12:51:23

Signaturmetode

Norwegian Buypass

Dette dokumentet er signert med elektronisk signatur. En elektronisk signatur er juridisk forpliktende på samme måte som en håndskrevet signatur på papir. Denne siden er lagt til dokumentet for å vise grunnleggende informasjon om signaturen(e), og på de følgende sidene kan du lese dokumentet som er signert. Vedlagt finnes også en PDF med signaturdetaljer, og en XML-fil med innholdet i den elektroniske signaturen(e). Vedleggene kan brukes for å verifisere gyldigheten av dokumentets signatur ved behov.