



ÅRSREGNSKAPET FOR REGNSKAPSÅRET 2021 - GENERELL INFORMASJON

Enheten

Organisasjonsnummer: 994 499 130
Organisasjonsform: Aksjeselskap
Foretaksnavn: FREDERIKSEN SCIENTIFIC AS
Forretningsadresse: Ilebergveien 3
3011 DRAMMEN

Regnskapsår

Årsregnskapets periode: 01.01.2021 - 31.12.2021

Konsern

Morselskap i konsern: Nei

Regnskapsregler

Regler for små foretak benyttet: Ja
Benyttet ved utarbeidelsen av årsregnskapet til selskapet: Regnskapslovens alminnelige regler

Årsregnskapet fastsatt av kompetent organ

Bekreftet av representant for selskapet: Jens Erik Nygård
Dato for fastsettelse av årsregnskapet: 28.04.2022

Grunnlag for avgivelse

År 2021: Årsregnskapet er elektronisk innlevert
År 2020: Tall er hentet fra elektronisk innlevert årsregnskap fra 2021

Det er ikke krav til at årsregnskapet m.v. som sendes til Regnskapsregisteret er undertegnet. Kontrollen på at dette er utført ligger hos revisor/enhetens øverste organ. Sikkerheten ivaretas ved at innsender har rolle/rettighet for innsending av årsregnskapet via Altinn, og ved at det bekreftes at årsregnskapet er fastsatt av kompetent organ.

Brønnøysundregistrene, 08.06.2023



Resultatregnskap

Beløp i: NOK	Note	2021	2020
RESULTATREGNSKAP			
Inntekter			
Salgsinntekt		16 204 400	15 201 862
Annen driftsinntekt		-1 208	37 102
Sum inntekter		16 203 192	15 238 964
Kostnader			
Varekostnad		8 525 849	8 419 287
Lønnskostnad	2, 3	3 105 494	2 725 009
Avskrivning av driftsmidler og immaterielle eiendeler	4, 5		
Annen driftskostnad	3	2 931 122	2 526 011
Sum kostnader		14 562 466	13 670 307
Driftsresultat		1 640 726	1 568 657
Finansinntekter og finanskostnader			
Annen renteinntekt		418	8 566
Annen finansinntekt		8 708	6 879
Sum finansinntekter		9 126	15 445
Rentekostnad til foretak i samme konsern		-6 395	-14 826
Annen finanskostnad		13 730	8 795
Sum finanskostnader		7 335	-6 031
Netto finans		1 791	21 477
Ordinært resultat før skattekostnad		1 642 518	1 590 134
Skattekostnad på ordinært resultat	6	361 354	349 830
Ordinært resultat etter skattekostnad		1 281 164	1 240 304
Årsresultat		1 281 164	1 240 304
Årsresultat etter minoritetsinteresser		1 281 164	1 240 304
Totalresultat		1 281 164	1 240 304



Resultatregnskap

Beløp i: NOK	Note	2021	2020
Overføringer og disponeringer			
Ordinært utbytte		1 300 000	1 200 000
Avsatt til annen egenkapital			40 304
Overført fra annen egenkapital		-18 836	
Sum overføringer og disponeringer	7	1 281 164	1 240 304



Balanse

Beløp i: NOK	Note	2021	2020
BALANSE - EIENDELER			
Anleggsmidler			
Immaterielle eiendeler			
Utsatt skattefordel	6	72 891	91 702
Sum immaterielle eiendeler		72 891	91 702
Driftsløsøre, inventar o.a. utstyr	5		
Finansielle anleggsmidler			
Andre langsiktige fordringer	8	33 760	32 770
Sum finansielle anleggsmidler		33 760	32 770
Sum anleggsmidler		106 651	124 472
Omløpsmidler			
Varer			
Fordringer			
Kundefordringer	8	2 764 963	3 239 239
Andre kortsiktige fordringer	9	1 287 787	92 844
Sum fordringer		4 052 749	3 332 083
Bankinnskudd, kontanter og lignende			
Bankinnskudd, kontanter o.l.	10	3 061 127	4 461 270
Sum bankinnskudd, kontanter og lignende		3 061 127	4 461 270
Sum omløpsmidler		7 113 877	7 793 353
SUM EIENDELER		7 220 528	7 917 825
BALANSE - EGENKAPITAL OG GJELD			
Egenkapital			
Innskutt egenkapital			
Aksjekapital	11	1 000 000	1 000 000
Overkurs		952 759	952 759



Balanse

Beløp i: NOK	Note	2021	2020
Sum innskutt egenkapital		1 952 759	1 952 759
Opptjent egenkapital			
Annen egenkapital		51 014	69 850
Sum opptjent egenkapital		51 014	69 850
Sum egenkapital	7	2 003 773	2 022 609
Gjeld			
Langsiktig gjeld			
Utsatt skatt	6		
Annen langsiktig gjeld			
Sum langsiktig gjeld		0	0
Kortsiktig gjeld			
Leverandørgjeld	9	1 166 415	1 413 659
Betalbar skatt	6	342 543	325 581
Skyldig offentlige avgifter		1 343 841	1 433 447
Utbytte	7, 9	1 300 000	1 200 000
Annen kortsiktig gjeld	9	1 063 956	1 522 530
Sum kortsiktig gjeld		5 216 755	5 895 216
Sum gjeld		5 216 755	5 895 216
SUM EGENKAPITAL OG GJELD		7 220 528	7 917 825



Brønnøysundregistrene

ÅRSREGNSKAP FOR REGNSKAPSÅRET 2021 - GENERELL INFORMASJON

Journalnummer: 2022 315414

Enheten

Organisasjonsnummer: 994 499 130
Organisasjonsform: Aksjeselskap
Foretaksnavn: FREDERIKSEN SCIENTIFIC AS
Forretningsadresse: Hofgaards gate 27
3011 DRAMMEN

Regnskapsår

Årsregnskapets periode: 01.01.2021 - 31.12.2021

Konsern

Morselskap i konsern: Nei

Regnskapsregler

Regler for små foretak benyttet: Ja
Benyttet ved utarbeidelsen av
årsregnskapet til selskapet: Regnskapslovens alminnelige regler

Årsregnskapet fastsatt av kompetent organ

Bekreftet av representant for selskapet: Jens Erik Nygård
Dato for fastsettelse av årsregnskapet: 28.04.2022

Grunnlag for avgivelse

År 2021: Årsregnskap er elektronisk innlevert.
År 2020: Tall er hentet fra elektronisk innlevert årsregnskap fra 2021.

Det er ikke krav til at årsregnskapet m.v. som sendes til Regnskapsregisteret er undertegnet. Kontrollen på at dette er utført ligger hos revisor/enhetens øverste organ. Sikkerheten ivaretas ved at innsender har rolle/rettighet for innsending av årsregnskapet via Altinn, og ved at det bekreftes at årsregnskapet er fastsatt av kompetent organ.

Brønnøysundregistrene, 02.06.2022



Organisasjonsnr: 994 499 130
FREDERIKSEN SCIENTIFIC AS

RESULTATREGNSKAP

Beløp i: NOK	Note	2021	2020
RESULTATREGNSKAP			
Inntekter			
Salgsinntekt		16 204 400	15 201 862
Annen driftsinntekt		-1 208	37 102
Sum inntekter		16 203 192	15 238 964
Kostnader			
Varekostnad		8 525 849	8 419 287
Lønnskostnad	2, 3	3 105 494	2 725 009
Avskrivning av driftsmidler og immaterielle eiendeler	4, 5		
Annen driftskostnad	3	2 931 122	2 526 011
Sum kostnader		14 562 466	13 670 307
Driftsresultat		1 640 726	1 568 657
Finansinntekter og finanskostnader			
Annen renteinntekt		418	8 566
Annen finansinntekt		8 708	6 879
Sum finansinntekter		9 126	15 445
Rentekostnad til foretak i samme konsern		-6 395	-14 826
Annen finanskostnad		13 730	8 795
Sum finanskostnader		7 335	-6 031
Netto finans		1 791	21 477
Ordinært resultat før skattekostnad		1 642 518	1 590 134
Skattekostnad på ordinært resultat	6	361 354	349 830
Ordinært resultat etter skattekostnad		1 281 164	1 240 304
Årsresultat		1 281 164	1 240 304
Årsresultat etter minoritetsinteresser		1 281 164	1 240 304
Totalresultat		1 281 164	1 240 304
Overføringer og disponeringer			
Ordinært utbytte		1 300 000	1 200 000
Avsatt til annen egenkapital			40 304



Overført fra annen egenkapital		-18 836	
Sum overføringer og disponeringer	7	1 281 164	1 240 304



Organisasjonsnr: 994 499 130
FREDERIKSEN SCIENTIFIC AS

BALANSE

Beløp i: NOK	Note	2021	2020
BALANSE - EIENDELER			
Anleggsmidler			
Immaterielle eiendeler			
Utsatt skattefordel	6	72 891	91 702
Sum immaterielle eiendeler		72 891	91 702
Driftsløsøre, inventar o. a. utstyr			
Finansielle anleggsmidler	5		
Andre langsiktige fordringer	8	33 760	32 770
Sum finansielle anleggsmidler		33 760	32 770
Sum anleggsmidler		106 651	124 472
Omløpsmidler			
Varer			
Fordringer			
Kundefordringer	8	2 764 963	3 239 239
Andre kortsiktige fordringer	9	1 287 787	92 844
Sum fordringer		4 052 749	3 332 083
Bankinnskudd, kontanter og lignende			
Bankinnskudd, kontanter o. l.	10	3 061 127	4 461 270
Sum bankinnskudd, kontanter og lignende		3 061 127	4 461 270
Sum omløpsmidler		7 113 877	7 793 353
SUM EIENDELER		7 220 528	7 917 825
BALANSE - EGENKAPITAL OG GJELD			
Egenkapital			
Innskutt egenkapital			
Aksjekapital	11	1 000 000	1 000 000
Overkurs		952 759	952 759
Sum innskutt egenkapital		1 952 759	1 952 759
Opptjent egenkapital			
Annen egenkapital		51 014	69 850
Sum opptjent egenkapital		51 014	69 850



Sum egenkapital	7	2 003 773	2 022 609
Gjeld			
Langsiktig gjeld			
Utsatt skatt	6		
Annen langsiktig gjeld			
Sum langsiktig gjeld		0	0
Kortsiktig gjeld			
Leverandørgjeld	9	1 166 415	1 413 659
Betalbar skatt	6	342 543	325 581
Skyldig offentlige avgifter		1 343 841	1 433 447
Utbytte	7, 9	1 300 000	1 200 000
Annen kortsiktig gjeld	9	1 063 956	1 522 530
Sum kortsiktig gjeld		5 216 755	5 895 216
Sum gjeld		5 216 755	5 895 216
SUM EGENKAPITAL OG GJELD		7 220 528	7 917 825



Organisasjonsnr: 994 499 130
FREDERIKSEN SCIENTIFIC AS

NOTEOPPLYSNINGER - SELSKAP - alle poster oppgitt i hele tall

Note

Antall aksjer og aksjeeiere

Note
11

Antall årsverk i regnskapsåret

Virksomheten har hatt følgende antall årsverk:
4.00

Omløpsmidler Startdato Sluttdato Endring

Skattemessig fremf.undersk. Startdato Sluttdato Endring

Kortsiktig gjeld Startdato Sluttdato Endring



Frederiksen Scientific AS

Årsregnskap 2021

Hofgaardsgate 27, 3011 Drammen, Norge



Resultatregnskap

Frederiksen Scientific AS

Driftsinntekter og driftskostnader	Note	2021	2020
Salgsinntekt		16 204 400	15 201 862
Annen driftsinntekt		-1 208	37 102
Sum driftsinntekter		16 203 192	15 238 964
Varekostnad		8 525 849	8 419 287
Lønnskostnad	2, 3	3 105 494	2 725 009
Annen driftskostnad	3	2 931 122	2 526 011
Sum driftskostnader		14 562 466	13 670 307
Driftsresultat		1 640 726	1 568 657
Finansinntekter og finanskostnader			
Annen renteinntekt		418	8 566
Annen finansinntekt		8 708	6 879
Rentekostnad til foretak i samme konsern		-6 395	-14 826
Annen finanskostnad		13 730	8 795
Resultat av finansposter		1 791	21 477
Ordinært resultat før skattekostnad		1 642 518	1 590 134
Skattekostnad på ordinært resultat	6	361 354	349 830
Ordinært resultat		1 281 164	1 240 304
Arsresultat		1 281 164	1 240 304
Overføringer			
Avsatt til utbytte		1 300 000	1 200 000
Avsatt til annen egenkapital		0	40 304
Overført fra annen egenkapital		18 836	0
Sum overføringer	7	1 281 164	1 240 304



Balanse

Frederiksen Scientific AS

Eiendeler	Note	2021	2020
Anleggsmidler			
Immaterielle eiendeler			
Utsatt skattefordel	6	72 891	91 702
Sum immaterielle eiendeler		72 891	91 702
Varige driftsmidler			
Finansielle anleggsmidler			
Andre langsiktige fordringer	8	33 760	32 770
Sum finansielle anleggsmidler		33 760	32 770
Sum anleggsmidler		106 651	124 472
Omløpsmidler			
Fordringer			
Kundefordringer	8	2 764 963	3 239 239
Andre kortsiktige fordringer	9	1 287 787	92 844
Sum fordringer		4 052 749	3 332 083
Bankinnskudd, kontanter o.l.	10	3 061 127	4 461 270
Sum omløpsmidler		7 113 877	7 793 353
Sum eiendeler		7 220 528	7 917 825




Balanse


Frederiksen Scientific AS

Egenkapital og gjeld	Note	2021	2020
Innskutt egenkapital			
Aksjekapital	11	1 000 000	1 000 000
Overkurs		952 759	952 759
Sum innskutt egenkapital		1 952 759	1 952 759
Opptjent egenkapital			
Annen egenkapital		51 014	69 850
Sum opptjent egenkapital		51 014	69 850
Sum egenkapital	7	2 003 773	2 022 609
Gjeld			
Kortsiktig gjeld			
Leverandørgjeld	9	1 166 415	1 413 659
Betalbar skatt	6	342 543	325 581
Skyldig offentlige avgifter		1 343 841	1 433 447
Utbytte	7, 9	1 300 000	1 200 000
Annen kortsiktig gjeld	9	1 063 956	1 522 530
Sum kortsiktig gjeld		5 216 755	5 895 216
Sum gjeld		5 216 755	5 895 216
Sum egenkapital og gjeld		7 220 528	7 917 825


Drammen

Styret i Frederiksen Scientific AS


Erik Mikkelsen
styremedlem


Hans Frederiksen
styremedlem


Jens Erik Nygård
daglig leder


Torben Lyngø Overgaard
styreleder



Regnskapsprinsipper

Årsregnskapet er satt opp i samsvar med regnskapsloven og god regnskapsskikk.

Salgsinntekter

Inntekter ved salg av varer vurderes til virkelig verdi av vederlaget, netto etter fradrag for merverdiavgift, returer, rabatter og andre avslag. Salg av varer resultatføres når selskapet har levert sine produkter til kunden og det ikke er uoppfylte forpliktelser som kan påvirke kundens aksept av leveringen. Levering er ikke foretatt før produktene er sendt til avtalt sted og risiko for tap og ukurans er overført til kunden.

Klassifisering av balanseposter

Eiendeler bestemt til varig eie eller bruk klassifiseres som anleggsmidler. Eiendeler som er tilknyttet varekretsløpet klassifiseres som omløpsmidler. Fordringer for øvrig klassifiseres som omløpsmidler hvis de skal tilbakebetales innen ett år. For gjeld legges analoge kriterier til grunn. Første års avdrag på langsiktige fordringer og langsiktig gjeld klassifiseres likevel ikke som omløpsmiddel og kortsiktig gjeld.

Anskaffelseskost

Anskaffelseskost for eiendeler omfatter kjøpesummen, med fradrag for bonuser, rabatter og lignende, og med tillegg for kjøpsutgifter (frakt, toll, offentlige avgifter som ikke refunderes og andre direkte kjøpsutgifter). Ved kjøp i utenlandsk valuta balanseføres eiendelen til kursen på transaksjonstidspunktet.

For varige driftsmidler og immaterielle eiendeler omfatter anskaffelseskost også direkte utgifter for å klargjøre eiendelen for bruk, for eksempel utgifter til testing av eiendelen.

Immaterielle eiendeler

Utgifter til utvikling balanseføres i den grad det kan identifiseres en fremtidig økonomisk fordel knyttet til utvikling av en identifiserbar immateriell eiendel og utgiftene kan måles pålitelig. I motsatt fall kostnadsføres slike utgifter løpende. Balanseført utvikling avskrives lineært over økonomisk levetid.

Varige driftsmidler

Tomter avskrives ikke. Andre varige driftsmidler balanseføres og avskrives lineært til restverdi over driftsmidlenes forventede utnyttbare levetid. Ved endring i avskrivningsplan fordeles virkningen over gjenværende avskrivningstid ("knekkpunktmetoden"). Vedlikehold av driftsmidler kostnadsføres løpende som driftskostnader. Påkostninger og forbedringer tillegges driftsmidlets kostpris og avskrives i takt med driftsmidlet. Skillet mellom vedlikehold og påkostning/forbedring regnes i forhold til driftsmidlets stand på anskaffelsestidspunktet.

Leide (leasede) driftsmidler balanseføres som driftsmidler hvis leiekontrakten anses som finansiell.

Nedskrivning av anleggsmidler

Ved indikasjon på at balanseført verdi av et anleggsmiddel er høyere enn virkelig verdi, foretas det test for verdifall. Testen foretas for det laveste nivå av anleggsmidler som har selvstendige kontantstrømmer. Hvis balanseført verdi er høyere enn både salgsverdi og gjenvinnbart beløp (nåverdi ved fortsatt bruk/eie), foretas det nedskrivning til det høyeste av salgsverdi og gjenvinnbart beløp.

Tidligere nedskrivninger, med unntak for nedskrivning av goodwill, reverseres hvis forutsetningene for nedskrivningen ikke lenger er til stede.



Varelager

Varer vurderes til det laveste av anskaffelseskost (etter FIFO-prinsippet) og virkelig verdi. For råvarer brukes gjenanskaffelseskost som tilnærming til virkelig verdi. For ferdig tilvirkede varer og varer under tilvirkning består anskaffelseskost av utgifter til produktutforming, materialforbruk, direkte lønn, og andre direkte og indirekte produksjonskostnader (basert på normal kapasitet). Virkelig verdi er estimert salgspris fratrukket utgifter til ferdigstilling og salg. Bare variable utgifter anses nødvendige for å selge ferdige varer, mens også faste tilvirkningskostnader inkluderes som nødvendige for varer som ikke er ferdig tilvirket.

Fordringer

Kundefordringer føres i balansen etter fradrag for avsetning til forventede tap. Avsetning til tap er gjort på grunnlag av individuell vurdering av fordringene og en tilleggsavsetning som skal dekke øvrige påregnelige tap. Vesentlige økonomiske problemer hos kunden, sannsynligheten for at kunden vil gå konkurs eller gjennomgå økonomisk restrukturering og utsettelse og mangler ved betalinger anses som indikatorer på at kundefordringer må nedskrives.

Andre fordringer, både omløpsfordringer og anleggsfordringer, føres opp til det laveste av pålydende og virkelig verdi. Virkelig verdi er nåverdien av forventede framtidige innbetalinger. Det foretas likevel ikke neddiskontering når effekten av neddiskontering er uvesentlig for regnskapet. Avsetning til tap vurderes på samme måte som for kundefordringer.

Utenlandsk valuta

Fordringer og gjeld i utenlandsk valuta vurderes etter kursen ved regnskapsårets slutt. Kursgevinster og kurstap knyttet til varesalg og varekjøp i utenlandsk valuta føres som salgsinntekter og varekostnad.

Gjeld

Gjeld, med unntak for enkelte avsetninger for forpliktelser, balanseføres til nominelt gjeldsbeløp.

Pensjoner

Innskuddsplaner

Ved innskuddsplaner betaler selskapet innskudd til et forsikringsselskap. Selskapet har ingen ytterligere betalingsforpliktelse etter at innskuddene er betalt. Innskuddene regnskapsføres som lønnskostnad. Eventuelle forskuddsbetalte innskudd balanseføres som eiendel (pensjonsmidler) i den grad innskuddet kan refunderes eller redusere framtidige innbetalinger.

Skatt

Skattekostnaden i resultatregnskapet omfatter både periodens betalbare skatt og endring i utsatt skatt. Utsatt skatt beregnes med aktuell skattesats på grunnlag av de midlertidige forskjeller som eksisterer mellom regnskapsmessige og skattemessige verdier, samt eventuelt ligningsmessig underskudd til fremføring ved utgangen av regnskapsåret. Skatteøkende og skattereduserende midlertidige forskjeller som reverserer eller kan reversere i samme periode er utlignet. Oppføring av utsatt skattefordel på netto skattereduserende forskjeller som ikke er utlignet og underskudd til fremføring, begrunnes med antatt fremtidig inntjening. Utsatt skatt og skattefordel som kan balanseføres oppføres netto i balansen.

Skattereduksjon ved avgitt konsernbidrag, og skatt på mottatt konsernbidrag som føres til reduksjon av kostpris eller direkte mot egenkapitalen, føres direkte mot skatt i balansen (mot betalbar skatt hvis konsernbidraget har virkning på betalbar skatt og mot utsatt skatt hvis konsernbidraget har virkning på utsatt skatt).

Utsatt skatt regnskapsføres til nominelt beløp.



Note 2 Pensjon

Selskapet har pensjonsordninger som omfatter i alt 4 personer. Samtlige ansatte er med i en innskuddsordning hvor løpende innbetalinger kostnadsføres. Årets innskudd utgjør kr 127 882. Selskapets pensjonsordninger tilfredsstiller kravene i lov om obligatorisk tjenestepensjon.

Note 3 Lønnskostnader

Lønnskostnader	2021	2020
Lønninger	2 840 343	2 346 325
Arbeidsgiveravgift	435 935	323 440
Pensjonskostnader	127 882	112 396
Andre ytelser	-298 666	-57 153
Sum	3 105 494	2 725 009

Sysselsatte årsverk ved utgangen av regnskapsåret	4	4
---	---	---

Ytelser til ledende personer	Daglig leder	Styret
Lønn og andre arbeidsgiveravgiftspliktige ytelser	849 705	0
Pensjonsutgifter	14 000	0
Annen godtgjørelse	1 944	0

Det er ikke gitt lån/sikkerhetsstillelse til daglig leder, styrets leder eller andre nærstående parter.

Kostnadsført godtgjørelse til revisor	2021	2020
Lovpålagt revisjon (inkl. teknisk bistand med årsregnskap)	102 170	64 200
Andre attestasjonstjenester	0	0
Skatterådgivning (inkl. teknisk bistand med ligningspapirer)	9 000	9 000
Annen bistand	0	0
Sum godtgjørelse til revisor	111 170	73 200

Note 4 Immaterielle Eiendeler

Immaterielle eiendeler	Goodwill	Sum
Anskaffelseskost 01.01.2021	5 583 000	5 583 000
Tilgang	0	0
Avgang	0	0
Anskaffelseskost 31.12.2021	5 583 000	5 583 000
Akkumulerte avskrivninger 31.12.2021	5 583 000	5 583 000
Balanseført verdi 31.12.2021	0	0
Årets avskrivninger	0	0
Forventet økonomisk levetid	5 år	
Avskrivningsplan	Lineær	



Note 5 Varige driftsmidler

Varige driftsmidler	Driftsløsøre	Sum
Anskaffelseskost 01.01.2021	465 305	465 305
Tilgang	0	0
Avgang	0	0
Anskaffelseskost 31.12.2021	465 305	465 305
Akkumulerte avskrivninger 31.12.2021	465 305	465 305
Balanseført verdi 31.12.2021	0	0
Årets avskrivninger	0	0
Forventet økonomisk levetid	5 år	
Avskrivningsplan	Lineær	

Note 6 Skatt

Skatteeffekten av midlertidige forskjeller og underskudd til fremføring som har gitt opphav til utsatt skatt og utsatte skattefordeler, spesifisert på typer av midlertidige forskjeller:

	2021	2020	Endring
Varige driftsmidler	-325 085	-409 598	-84 513
Netto pensjonsmidler	33 760	32 770	-990
Sum	-291 325	-376 828	-85 503

Grunnlag for beregning av utsatt skatt	-291 325	-376 828	-85 503
---	-----------------	-----------------	----------------

Utsatt skattefordel (22 %) Skattesats	-72 891	-91 702	-18 811
--	----------------	----------------	----------------

Årets skattekostnad	2021	2020
Skattepliktig inntekt:		
Ordinært resultat før skatt	1 642 518	1 590 134
Permanente forskjeller	0	0
Endring i midlertidige forskjeller	-85 503	-110 222
Skattepliktig inntekt	1 557 015	1 479 912

Resultatført skatt på ordinært resultat:		
Betalbar skatt	342 543	325 581
Endring i utsatt skattefordel	18 811	24 249
Skattekostnad ordinært resultat	361 354	349 830

Beregning av effektiv skattesats		
Resultat før skatt	1 642 518	1 590 134
Beregnet skatt av resultat før skatt	361 354	349 830
Sum	361 354	349 830
Effektiv skattesats	22,0 %	22,0 %

Betalbar skatt i balansen:		
Betalbar skatt på årets resultat	342 543	325 581
Sum betalbar skatt i balansen	342 543	325 581



Note 7 Egenkapital

Årets endring i egenkapital	Aksjekapital	Overkurs	Annen egenkapital	Sum
Egenkapital 01.01.2021	1 000 000	952 759	69 850	2 022 609
Årets resultat	0	0	1 281 164	1 281 164
Avsatt utbytte	0	0	1 300 000	1 300 000
Egenkapital 31.12.2021	1 000 000	952 759	51 014	2 003 773

Note 8 Fordringer og gjeld

Kundefordringer	2021	2020
Kundefordringer til pålydende	2 804 963	3 279 239
Avsetning til tap på kundefordringer	-40 000	-40 000
Kundefordringer i balansen	2 764 963	3 239 239

Fordringer med forfall senere enn ett år	2021	2020
Andre langsiktige fordringer	33 760	32 770
Sum	33 760	32 770



Langsiktig gjeld med forfall senere enn 5 år	2021	2020
Gjeld til kredittinstitusjoner	0	0
Annen langsiktig gjeld (spesifiseres)	0	0
Sum	0	0

Note 9 Mellomværende

	Kundefordringer		Andre fordringer	
	2021	2020	2021	2020
Foretak i samme konsern	0	0	0	-72 608
Sum	0	0	0	-72 608

	Kortsiktig gjeld		Leverandørgjeld	
	2021	2020	2021	2020
Foretak i samme konsern	168 138	1 272 608	1 057 871	1 006 725
Sum	168 138	1 272 608	1 057 871	1 006 725

Note 10 Bundne midler

Bundne bankinnskudd	2021	2020
Skattetrekksmidler	127 475	99 663

Note 11 Aksjekapital

Aksjekapitalen på kr. 1 000 000 består av 1 aksje á kr. 1 000 000.

Morselskapet AS Søren Frederiksen har forretningskontor i Ølgod Danmark, hvor en kan få utlevert konsernregnskap der selskapet inngår.



Til generalforsamlingen i Frederiksen Scientific AS

Uavhengig revisors beretning

Konklusjon

Vi har revidert Frederiksen Scientific AS' årsregnskap som består av balanse per 31. desember 2021, resultatregnskap for regnskapsåret avsluttet per denne datoen og noter til årsregnskapet, herunder et sammendrag av viktige regnskapsprinsipper.

Etter vår mening

- oppfyller årsregnskapet gjeldende lovkrav, og
- gir årsregnskapet et rettviseende bilde av selskapets finansielle stilling per 31. desember 2021, og av dets resultater for regnskapsåret avsluttet per denne datoen i samsvar med regnskapslovens regler og god regnskapsskikk i Norge.

Grunnlag for konklusjonen

Vi har gjennomført revisjonen i samsvar med de internasjonale revisjonsstandardene International Standards on Auditing (ISA-ene). Våre oppgaver og plikter i henhold til disse standardene er beskrevet nedenfor under *Revisors oppgaver og plikter ved revisjonen av årsregnskapet*. Vi er uavhengige av selskapet slik det kreves i lov, forskrift og International Code of Ethics for Professional Accountants (inkludert internasjonale uavhengighetsstandarder) utstedt av the International Ethics Standards Board for Accountants (IESBA-reglene), og vi har overholdt våre øvrige etiske forpliktelser i samsvar med disse kravene. Innhentet revisjonsbevis er etter vår vurdering tilstrekkelig og hensiktsmessig som grunnlag for vår konklusjon.

Styrets og daglig leders ansvar for årsregnskapet

Styret og daglig leder (ledelsen) er ansvarlige for å utarbeide årsregnskapet og for at det gir et rettviseende bilde i samsvar med regnskapslovens regler og god regnskapsskikk i Norge. Ledelsen er også ansvarlig for slik internkontroll som den finner nødvendig for å kunne utarbeide et årsregnskap som ikke inneholder vesentlig feilinformasjon, verken som følge av misligheter eller utilsiktede feil.

Ved utarbeidelsen av årsregnskapet må ledelsen ta standpunkt til selskapets evne til fortsatt drift og opplyse om forhold av betydning for fortsatt drift. Forutsetningen om fortsatt drift skal legges til grunn for årsregnskapet så lenge det ikke er sannsynlig at virksomheten vil bli avviklet.

Revisors oppgaver og plikter ved revisjonen av årsregnskapet

Vårt mål er å oppnå betryggende sikkerhet for at årsregnskapet som helhet ikke inneholder vesentlig feilinformasjon, verken som følge av misligheter eller utilsiktede feil, og å avgi en revisjonsberetning som inneholder vår konklusjon. Betryggende sikkerhet er en høy grad av sikkerhet, men ingen garanti for at en revisjon utført i samsvar med ISA-ene, alltid vil avdekke vesentlig feilinformasjon som eksisterer. Feilinformasjon kan oppstå som følge av misligheter eller utilsiktede feil. Feilinformasjon

PricewaterhouseCoopers AS, Strømsø Torg 9, Postboks 2078 Strømsø, NO-3003 Drammen

T: 02316, org. no.: 987 009 713 MVA, www.pwc.no

Statsautoriserte revisorer, medlemmer av Den norske Revisorforening og autorisert regnskapsførerselskap



Uavhengig revisors beretning - Frederiksen Scientific AS



blir vurdert som vesentlig dersom den enkeltvis eller samlet med rimelighet kan forventes å påvirke økonomiske beslutninger som brukerne foretar basert på årsregnskapet.

For videre beskrivelse av revisors oppgaver og plikter vises det til:
<https://revisorforeningen.no/revisjonsberetninger>

Drammen, 13. mai 2022
PricewaterhouseCoopers AS

Paal Ødegård
Statsautorisert revisor