



ÅRSREGNSKAPET FOR REGNSKAPSÅRET 2023 - GENERELL INFORMASJON

Enheten

Organisasjonsnummer:	923 702 946
Organisasjonsform:	Aksjeselskap
Foretaksnavn:	KVAM ENERGI AS
Forretningsadresse:	Kaldestad 40 5600 NORHEIMSUND

Regnskapsår

Årsregnskapets periode:	01.01.2023 - 31.12.2023
-------------------------	-------------------------

Konsern

Mørselskap i konsern:	Ja
Konsernregnskap lagt ved:	Ja

Regnskapsregler

Regler for små foretak benyttet:	Ja
Benyttet ved utarbeidelsen av årsregnskapet til selskapet:	Regnskapslovens alminnelige regler
Benyttet ved utarbeidelsen av årsregnskapet til konsernet:	Regnskapslovens alminnelige regler

Årsregnskapet fastsatt av kompetent organ

Bekreftet av representant for selskapet:	Gunnar Skeie
Dato for fastsettelse av årsregnskapet:	12.04.2024

Grunnlag for avgivelse

År 2023: Årsregnskapet er elektronisk innlevert
År 2022: Tall er hentet fra elektronisk innlevert årsregnskap fra 2023

Det er ikke krav til at årsregnskapet m.v. som sendes til Regnskapsregisteret er undertegnet. Kontrollen på at dette er utført ligger hos revisor/enhetens øverste organ. Sikkerheten ivaretas ved at innsender har rolle/rettighet for innsending av årsregnskapet via Altinn, og ved at det bekreftes at årsregnskapet er fastsatt av kompetent organ.

Brønnøysundregistrene, 29.07.2025



Resultatregnskap

Beløp i: NOK	Note	2023	2022
RESULTATREKNESKAP			
Inntekter			
Anna driftsinntekt	1, 2	8 270 304	6 982 962
Sum inntekter		8 270 304	6 982 962
Kostnader			
Lønnskostnad	1, 4, 5	5 004 795	4 990 824
Avskrivning på varige driftsmiddel og immaterielle egedelar	6	14 817	18 529
Annan driftskostnad	1, 6	2 771 908	2 051 375
Sum kostnader		7 791 520	7 060 728
Driftsresultat		478 784	-77 766
Finansinntekter og finanskostnader			
Inntekt på investering i dotterselskap og i tilknyttet selskap		10 113 789	21 000 000
Renteinntekt frå føretak i same konsern		299 758	268 730
Anna renteinntekt		2 706 962	1 168 136
Anna finansinntekt		663	0
Sum finansinntekter		13 121 172	22 436 866
Annan rentekostnad		3 262 151	1 113 221
Annan finanskostnad		9 000	45 000
Sum finanskostnader		3 271 151	1 158 221
Netto finans		9 850 021	21 278 645
Ordinært resultat før skattekostnad		10 328 805	21 200 879
Skattekostnad på ordinært resultat	8	47 371	45 244
Ordinært resultat etter skattekostnad		10 281 434	21 155 635
Årsresultat		10 281 434	21 155 635
Overføringer og disponeringar			
Overføring til/frå fond		981 434	155 635
Ordinært utbytte		9 300 000	21 000 000
Sum overføringer og disponeringar		10 281 434	21 155 635



Resultatregnskap

Beløp i: NOK	Note	2023	2022
---------------------	-------------	-------------	-------------



Balanse

Beløp i: NOK	Note	2023	2022
BALANSE - EIGEDELAR			
Anleggsmiddel			
Immaterielle egedelar			
Utsett skattefordel	8	0	43 611
Sum immaterielle egedelar		0	43 611
Varige driftsmiddel			
Driftslausøyre, inventar, verktøy, kontormaskinar og liknande	6	6 465	21 282
Sum varige driftsmiddel		6 465	21 282
Finansielle anleggsmiddel			
Investeringar i dotterselskap	9	133 161 000	133 161 000
Lån til føretak i same konsern	10	222 263 827	188 660 768
Investeringar i aksjar og partar	9	124 852	79 233
Pensjonsmidler	5	1 651 078	614 718
Sum finansielle anleggsmiddel		357 200 757	322 515 719
Sum anleggsmiddel		357 207 222	322 580 612
Omløpsmiddel			
Varer			
Krav			
Andre krav		185 653	205 716
Konsernkrav	11	21 760 100	44 966 961
Sum krav		21 945 753	45 172 677
Bankinnskot, kontantar og liknande			
Bankinnskot, kontantar og liknande	12	205 231	202 597
Sum bankinnskot, kontantar og liknande		205 231	202 597
Sum omløpsmiddel		22 150 984	45 375 274
SUM EIGEDELAR		379 358 206	367 955 886



Balanse

Beløp i: NOK	Note	2023	2022
BALANSE - EIGENKAPITAL OG GJELD			
Eigenkapital			
Innskoten eigenkapital			
Selskapskapital	13, 14	10 000 000	10 000 000
Overkurs	14	119 447 876	119 447 876
Annan innskoten eigenkapital	14	1 135 152	332 753
Sum innskoten eigenkapital		130 583 028	129 780 629
Sum eigenkapital		130 583 028	129 780 629
Gjeld			
Langsiktig gjeld			
Utsett skatt		182 794	0
Sum avsetjingar for plikter		182 794	0
Anna langsiktig gjeld			
Gjeld til kredittinstitusjonar		160 772 160	167 196 680
Sum anna langsiktig gjeld		160 772 160	167 196 680
Sum langsiktig gjeld		160 954 954	167 196 680
Kortsiktig gjeld			
Gjeld til kredittinstitusjonar		71 177 517	37 614 781
Leverandørgjeld		199 066	324 853
Betalbar skatt		0	40 054
Skuldige offentlege avgifter		6 570 725	11 557 502
Utbytte		9 300 000	21 000 000
Kortsiktig konserngjeld		226 038	106 159
Anna kortsiktig gjeld		346 878	335 228
Sum kortsiktig gjeld		87 820 224	70 978 577
Sum gjeld		248 775 178	238 175 257
SUM EIGENKAPITAL OG GJELD		379 358 206	367 955 886



Konsernets resultatregnskap

Beløp i: NOK	Note	2023	2022
RESULTATREKNESKAP			
Inntekter			
Energisalg	1, 3	154 845 833	333 105 505
Inntekter overføring	1	61 165 571	57 051 309
Andre driftsinntekter	1, 2	27 635 692	41 092 427
Sum inntekter		243 647 096	431 249 241
Kostnader			
Aktivering investeringsarbeid		-6 203 257	-6 647 818
Energikjøp	1	144 963 411	294 197 879
Øverføringstjenester	1	5 413 653	6 045 495
Lønnskostnad	1, 4, 5	33 761 486	32 833 915
Avskrivning på varige driftsmiddel og immaterielle egedelar	6	15 197 379	15 062 226
Annan driftskostnad	1, 6	22 225 316	17 334 733
Sum kostnader		215 357 988	358 826 430
Driftsresultat		28 289 108	72 422 811
Finansinntekter og finanskostnader			
Anna renteinntekt		1 921 776	416 902
Anna finansinntekt		169 436	0
Sum finansinntekter		2 091 212	416 902
Annan rentekostnad		9 602 050	5 511 041
Annan finanskostnad		398 299	297 210
Sum finanskostnader		10 000 349	5 808 251
Netto finans		-7 909 137	-5 391 349
Ordinært resultat før skattekostnad		20 379 971	67 031 462
Skattekostnad på ordinært resultat	8	4 827 814	14 775 823
Ordinært resultat etter skattekostnad		15 552 157	52 255 639
Årsresultat		15 552 157	52 255 639



Konsernets balanse

Beløp i: NOK	Note	2023	2022
BALANSE - EIGEDELAR			
Anleggsmiddel			
Immaterielle egedelar			
Varige driftsmiddel			
Tomter, bygningar og annan fast eigedom	6, 7	368 074 323	329 832 040
Maskinar og anlegg	6	5 438 122	4 694 947
Driftslausøyre, inventar, verktoy, kontormaskinar og liknande	6	3 111 631	2 375 582
Sum varige driftsmiddel		376 624 076	336 902 569
Finansielle anleggsmiddel			
Investeringar i aksjar og partar	9	2 774 969	2 575 692
Lansiktige krav	10	297 656	297 656
Pensjonsmidler	5	7 978 155	3 580 421
Sum finansielle anleggsmiddel		11 050 780	6 453 769
Sum anleggsmiddel		387 674 856	343 356 338
Omløpsmiddel			
Varer			
Meteriallager		4 014 565	3 782 968
Sum varer		4 014 565	3 782 968
Krav			
Kundekrav		51 060 919	80 789 738
Andre krav		2 597 298	8 844 801
Sum krav		53 658 217	89 634 539
Bankinnskot, kontantar og liknande			
Bankinnskot, kontantar og liknande	12	11 676 712	24 357 570
Sum bankinnskot, kontantar og liknande		11 676 712	24 357 570
Sum omløpsmiddel		69 349 494	117 775 077
SUM EIGEDELAR		457 024 350	461 131 415



Konsernets balanse

Beløp i: NOK	Note	2023	2022
BALANSE - EIGENKAPITAL OG GJELD			
Eigenkapital			
Innskoten eigenkapital			
Selskapskapital	13, 14	10 000 000	10 000 000
Overkurs	14	118 389 025	118 389 025
Annan innskoten eigenkapital	14	59 253 203	43 701 046
Sum innskoten eigenkapital		187 642 228	172 090 071
Sum eigenkapital		187 642 228	172 090 071
Gjeld			
Langsiktig gjeld			
Utsett skatt		3 474 825	3 980 736
Andre avsetjinger for plikter		894 000	894 000
Sum avsetjinger for plikter		4 368 825	4 874 736
Anna langsiktig gjeld			
Gjeld til kredittinstitusjonar	10, 11	160 772 160	167 196 680
Sum anna langsiktig gjeld		160 772 160	167 196 680
Sum langsiktig gjeld		165 140 985	172 071 416
Kortsiktig gjeld			
Gjeld til kredittinstitusjonar		45 757 854	0
Leverandørgjeld		9 033 726	11 481 969
Betalbar skatt	8	5 378 666	13 951 133
Skuldige offentlege avgifter		15 688 337	19 258 260
Utbytte		9 300 000	21 000 000
Anna kortsiktig gjeld		19 082 554	51 278 566
Sum kortsiktig gjeld		104 241 137	116 969 928
Sum gjeld		269 382 122	289 041 344
SUM EIGENKAPITAL OG GJELD		457 024 350	461 131 415
POSTAR UTANOM BALANSEN			
Pantstillingar	10	162 501 617	162 570 702



Konsernets balanse

Beløp i: NOK	Note	2023	2022
---------------------	-------------	-------------	-------------



Brønnøysundregistrene

ÅRSREGNSKAP FOR REGNSKAPSÅRET 2023 - GENERELL INFORMASJON

Journalnummer: 2024 631599

Enheten

Organisasjonsnummer: 923 702 946
Organisasjonsform: Aksjeselskap
Foretaksnavn: KVAM ENERGI AS
Forretningsadresse: Kaldestad 40
5600 NORHEIMSUND

Regnskapsår

Årsregnskapets periode: 01.01.2023 - 31.12.2023

Konsern

Morselskap i konsern: Ja
Konsernregnskap lagt ved: Ja

Regnskapsregler

Regler for små foretak benyttet: Ja
Benyttet ved utarbeidelsen av
årsregnskapet til selskapet: Regnskapslovens alminnelige regler
Benyttet ved utarbeidelsen av
årsregnskapet til konsernet: Regnskapslovens alminnelige regler

Årsregnskapet fastsatt av kompetent organ

Bekreftet av representant for selskapet: Gunnar Skeie
Dato for fastsettelse av årsregnskapet: 12.04.2024

Revisjon

Årsregnskapet er utarbeidet av ekstern
autorisert regnskapsfører: Ja
Ekstern autorisert regnskapsfører har i
løpet av regnskapsåret bistått ved den
løpende regnskapsføringen eller utført
andre tjenester for selskapet enn å
utarbeide årsregnskapet: Ja

Grunnlag for avgivelse

År 2023: Årsregnskap er elektronisk innlevert.
År 2022: Tall er hentet fra elektronisk innlevert årsregnskap fra 2023.

Det er ikke krav til at årsregnskapet m.v. som sendes til Regnskapsregisteret er undertegnet. Kontrollen på at dette er utført ligger hos revisor/enhetens øverste organ. Sikkerheten ivaretas ved at innsender har rolle/rettighet for innsending av årsregnskapet via Altinn, og ved at det bekreftes at årsregnskapet er fastsatt av kompetent organ.

Brønnøysundregistrene, 07.08.2024

Brønnøysundregistrene
Postadresse: Postboks 900, 8910 Brønnøysund
Telefon: 75 00 75 00
E-post: firmapost@brreg.no Internett: www.brreg.no
Organisasjonsnummer: 974 760 673



Organisasjonsnr: 923 702 946
KVAM ENERGI AS

RESULTATREGNSKAP

Beløp i: NOK	Note	2023	2022
RESULTATREKNESKAP			
Inntekter			
Anna driftsinntekt	1, 2	8 270 304	6 982 962
Sum inntekter		8 270 304	6 982 962
Kostnader			
Lønnskostnad	1, 4, 5	5 004 795	4 990 824
Avskrivning på varige driftsmiddel og immaterielle eigedelar	6	14 817	18 529
Annan driftskostnad	1, 6	2 771 908	2 051 375
Sum kostnader		7 791 520	7 060 728
Driftsresultat		478 784	-77 766
Finansinntekter og finanskostnader			
Inntekt på investering i dotterselskap og i tilknytt selskap		10 113 789	21 000 000
Renteinntekt frå føretak i same konsern		299 758	268 730
Anna renteinntekt		2 706 962	1 168 136
Anna finansinntekt		663	0
Sum finansinntekter		13 121 172	22 436 866
Annan rentekostnad		3 262 151	1 113 221
Annan finanskostnad		9 000	45 000
Sum finanskostnader		3 271 151	1 158 221
Netto finans		9 850 021	21 278 645
Ordinært resultat før skattekostnad			
Skattekostnad på ordinært resultat	8	47 371	45 244
Ordinært resultat etter skattekostnad		10 281 434	21 155 635
Årsresultat		10 281 434	21 155 635
Overføringer og disponeringar			
Overføring til/frå fond		981 434	155 635
Ordinært utbytte		9 300 000	21 000 000
Sum overføringer og disponeringar		10 281 434	21 155 635



Organisasjonsnr: 923 702 946
KVAM ENERGI AS

BALANSE

Beløp i: NOK	Note	2023	2022
BALANSE - EIGEDELAR			
Anleggsmiddel			
Immaterielle egedelar			
Utsett skattefordel	8	0	43 611
Sum immaterielle egedelar		0	43 611
Varige driftsmiddel			
Driftslausøyre, inventar, verktøy, kontormaskinar og liknande			
	6	6 465	21 282
Sum varige driftsmiddel		6 465	21 282
Finansielle anleggsmiddel			
Investeringar i dotterselskap			
	9	133 161 000	133 161 000
Lån til føretak i same konsern			
	10	222 263 827	188 660 768
Investeringar i aksjar og partar			
	9	124 852	79 233
Pensjonsmidler			
	5	1 651 078	614 718
Sum finansielle anleggsmiddel		357 200 757	322 515 719
Sum anleggsmiddel		357 207 222	322 580 612
Omløpsmiddel			
Varer			
Krav			
Andre krav			
		185 653	205 716
Konsernkrav			
	11	21 760 100	44 966 961
Sum krav		21 945 753	45 172 677
Bankinnskot, kontantar og liknande			
Bankinnskot, kontantar og liknande			
	12	205 231	202 597
Sum bankinnskot, kontantar og liknande		205 231	202 597
Sum omløpsmiddel		22 150 984	45 375 274
SUM EIGEDELAR		379 358 206	367 955 886

BALANSE - EIGENKAPITAL OG GJELD

Eigenkapital



Innskoten egenkapital			
Selskapskapital	13, 14	10 000 000	10 000 000
Overkurs	14	119 447 876	119 447 876
Annan innskoten egenkapital	14	1 135 152	332 753
Sum innskoten egenkapital		130 583 028	129 780 629
Sum egenkapital		130 583 028	129 780 629
Gjeld			
Langsiktig gjeld			
Utsett skatt		182 794	0
Sum avsetjinger for plikter		182 794	0
Anna langsiktig gjeld			
Gjeld til kredittinstitusjonar		160 772 160	167 196 680
Sum anna langsiktig gjeld		160 772 160	167 196 680
Sum langsiktig gjeld		160 954 954	167 196 680
Kortsiktig gjeld			
Gjeld til kredittinstitusjonar		71 177 517	37 614 781
Leverandørgjeld		199 066	324 853
Betalbar skatt		0	40 054
Skuldige offentlege avgifter		6 570 725	11 557 502
Utbytte		9 300 000	21 000 000
Kortsiktig konserngjeld		226 038	106 159
Anna kortsiktig gjeld		346 878	335 228
Sum kortsiktig gjeld		87 820 224	70 978 577
Sum gjeld		248 775 178	238 175 257
SUM EIGENKAPITAL OG GJELD		379 358 206	367 955 886



Organisasjonsnr: 923 702 946
KVAM ENERGI AS

KONSERNRESULTATREGNSKAP

Beløp i: NOK	Note	2023	2022
RESULTATREKNESKAP			
Inntekter			
Energisalg	1, 3	154 845 833	333 105 505
Inntekter overføring	1	61 165 571	57 051 309
Andre driftsinntekter	1, 2	27 635 692	41 092 427
Sum inntekter		243 647 096	431 249 241
Kostnader			
Aktivering			
investeringsarbeid		-6 203 257	-6 647 818
Energikjøp	1	144 963 411	294 197 879
Øverføringstjenester	1	5 413 653	6 045 495
Lønnskostnad	1, 4, 5	33 761 486	32 833 915
Avskrivning på varige driftsmiddel og immaterielle egedelar	6	15 197 379	15 062 226
Annan driftskostnad	1, 6	22 225 316	17 334 733
Sum kostnader		215 357 988	358 826 430
Driftsresultat		28 289 108	72 422 811
Finansinntekter og finanskostnader			
Anna renteinntekt		1 921 776	416 902
Anna finansinntekt		169 436	0
Sum finansinntekter		2 091 212	416 902
Annan rentekostnad		9 602 050	5 511 041
Annan finanskostnad		398 299	297 210
Sum finanskostnader		10 000 349	5 808 251
Netto finans		-7 909 137	-5 391 349
Ordinært resultat før skattekostnad			
Skattekostnad på ordinært resultat	8	4 827 814	14 775 823
Ordinært resultat etter skattekostnad		15 552 157	52 255 639
Årsresultat		15 552 157	52 255 639



Organisasjonsnr: 923 702 946
KVAM ENERGI AS

KONSERNBALANSE

Beløp i: NOK	Note	2023	2022
BALANSE - EIGEDELAR			
Anleggsmiddel			
Immaterielle egedelar			
Varige driftsmiddel			
Tomter, bygningar og annan fast eigedom	6, 7	368 074 323	329 832 040
Maskinar og anlegg	6	5 438 122	4 694 947
Driftslausøyre, inventar, verktøy, kontormaskinar og liknande	6	3 111 631	2 375 582
Sum varige driftsmiddel		376 624 076	336 902 569
Finansielle anleggsmiddel			
Investeringar i aksjar og partar	9	2 774 969	2 575 692
Lansiktige krav	10	297 656	297 656
Pensjonsmidler	5	7 978 155	3 580 421
Sum finansielle anleggsmiddel		11 050 780	6 453 769
Sum anleggsmiddel		387 674 856	343 356 338
Omløpsmiddel			
Varer			
Meteriellager		4 014 565	3 782 968
Sum varer		4 014 565	3 782 968
Krav			
Kundekrav		51 060 919	80 789 738
Andre krav		2 597 298	8 844 801
Sum krav		53 658 217	89 634 539
Bankinnskot, kontantar og liknande			
Bankinnskot, kontantar og liknande	12	11 676 712	24 357 570
Sum bankinnskot, kontantar og liknande		11 676 712	24 357 570
Sum omløpsmiddel		69 349 494	117 775 077
SUM EIGEDELAR		457 024 350	461 131 415

BALANSE - EIGENKAPITAL OG GJELD

Eigenkapital



Innskoten egenkapital			
Selskapskapital	13, 14	10 000 000	10 000 000
Overkurs	14	118 389 025	118 389 025
Annan innskoten egenkapital	14	59 253 203	43 701 046
Sum innskoten egenkapital		187 642 228	172 090 071
Sum egenkapital			
		187 642 228	172 090 071
Gjeld			
Langsiktig gjeld			
Utsett skatt		3 474 825	3 980 736
Andre avsetjingar for plikter		894 000	894 000
Sum avsetjingar for plikter		4 368 825	4 874 736
Anna langsiktig gjeld			
Gjeld til kredittinstitusjonar	10, 11	160 772 160	167 196 680
Sum anna langsiktig gjeld		160 772 160	167 196 680
Sum langsiktig gjeld		165 140 985	172 071 416
Kortsiktig gjeld			
Gjeld til kredittinstitusjonar		45 757 854	0
Leverandørgjeld		9 033 726	11 481 969
Betalbar skatt	8	5 378 666	13 951 133
Skuldige offentlege avgifter		15 688 337	19 258 260
Utbytte		9 300 000	21 000 000
Anna kortsiktig gjeld		19 082 554	51 278 566
Sum kortsiktig gjeld		104 241 137	116 969 928
Sum gjeld		269 382 122	289 041 344
SUM EIGENKAPITAL OG GJELD		457 024 350	461 131 415
POSTAR UTANOM BALANSEN			
Pantstillingar	10	162 501 617	162 570 702



Organisasjonsnr: 923 702 946
KVAM ENERGI AS

NOTEOPPLYSNINGER - SELSKAP - alle poster oppgitt i hele tall

Note
0

Tal på årsverk i regnskapsåret
0.00

Sum Beløp

Balanseført verdi 31.12. Varige driftsmiddel Immaterielle eigned.

Konsernregnskap

Morselskapet sitt navn

Forretningskontor for morselskapet

Grunn til at dotterselskap ikke er tatt med i konsolideringa

Samla beløp - tilknytt selskap Årets Fjorårets

Samla beløp - føretak i samme konsern Årets Fjorårets

Samla beløp - føretak i samme konsern Årets Fjorårets

Samla beløp - felles kontrollert verksemd Årets Fjorårets

Pantstillingar Beløp

Behaldning av egne aksjar Tal på aksjar Pålydande Andel av aksjek.



Organisasjonsnr: 923 702 946
KVAM ENERGI AS

NOTEOPPLYSNINGER - KONSERN - alle poster oppgitt i hele tall

Note
0

Tal på årsverk i regnskapsåret

<u>Sum</u>	<u>Beløp</u>
<u>Balanseført verdi 31.12.</u>	<u>Varige driftsmiddel Immaterielle eigned.</u>

Konsernrekneskap

Morselskapet sitt navn

Forretningskontor for morselskapet

Grunn til at dotterselskap ikkje er tatt med i konsolideringa

<u>Samla beløp - tilknytt selskap</u>	<u>Årets</u>	<u>Fjorårets</u>
<u>Samla beløp - føretak i samme konsern</u>	<u>Årets</u>	<u>Fjorårets</u>
<u>Samla beløp - føretak i samme konsern</u>	<u>Årets</u>	<u>Fjorårets</u>
<u>Samla beløp - felles kontrollert verksemd</u>	<u>Årets</u>	<u>Fjorårets</u>
<u>Pantstillingar</u>		<u>Beløp</u>
<u>Behaldning av egne aksjar</u>	<u>Tal på aksjar Pålydande</u>	<u>Andel av aksjek.</u>



ÅRSMELDING FRÅ STYRET 2023

Kvam Energi AS

Kvam Energi AS er heileigd av Kvam herad, og er morselskap i konsernet Kvam Energi AS. Selskapet vart skipa 27. september 2019 i samband med innføring av selskapsmessig skilje og etablering av konsernstruktur for Kvam Kraftverk AS.

Konsernet består, forutan morselskapet Kvam Energi AS, også av dei heileigde dotterselskapa Kvam Energi Nett AS og Kvam Kraftverk AS.

I tillegg til å vere eigar av dotterselskapa består aktiviteten i morselskapet av levering av fellestenester som administrasjon, økonomi, IT, HR og liknande til dotterselskapa.

Økonomi

I tillegg til årsrekneskap for selskapet Kvam Energi AS, er det også utarbeidd konsernrekneskap.

Driftsrekneskapen for konsernet viser eit resultat før finans og skatt på 28,289 mill. kr. Dette gjev eit driftsresultat på 11,6 prosent. Resultat etter skatt vart 15,552 mill. kr.

For selskapet Kvam Energi AS vart resultatet etter skatt på 9,468 mill. kr. Dette etter å ha mottatt utbytte frå dotterselskapet Kvam Kraftverk AS på 9,300 mill. kr.

Resultatet av drifta i konsernet fordeler seg slik (tal i heile 1 000)

Kraftomsetnad	-12 018
Produksjon	28 805
Nettverksemd	8 250
Fibernet	810
<u>Sekundærverksemd</u>	<u>2 442</u>
<u>Driftsresultat</u>	<u>28 289</u>

Netto finanspostar	7 909
<u>Ordinært resultat før skatt</u>	<u>20 380</u>
Skatt på ordinært resultat	4 828
Resultat i året etter skatt	15 552

Omsetnaden i året enda på 243,7 mill. kr., mot 431,2 mill. kr. i 2022. Hovudårsaka til den reduserte omsetninga er at kraftprisane er vesentleg lågare i 2023 samanlikna med førre år. I 2022 var den gjennomsnittlege elspotprisen i NO5 på rekordhøge 193,4 øre/kWh medan den no i år var på 76,2 øre/kWh (ref. Nordpool).

Det er naturleg at resultatata frå drifta vert lågare i 2023 samanlikna med 2022, som følgje av lågare kraftprisar. Historisk sett er eit driftsresultat i størrelsesorden 28,3 mill. kr noko høgare enn snittet for 2020 og 2021 på kr. 22,3 mill. kr., men noko lågare enn snittet på kr. 39 mill. kr. om ein og tek med 2022. Også i 2023 vert selskapet belasta med eit underskot for kraftomsetnaden som følgje av usikra sal av fastprisavtaler hausten 2021. Årsaka til dette er at ein ikkje klarte å forutsjå den ekstreme prisoppgangen i marknaden kombinert med utilstrekkeleg sikring ved at selskapet sitt vedtekne risikodokument ikkje vart fylgd opp. Fastprissalet til forbrukar vart stansa i februar/mars 2022. Dette er det og gjort greie for i årsmeldingane for både 2021 og 2022.

Ved føresetnad om relativt uendra kraftprisar, er det forventa litt negativ effekt av dette også i 2024. Eigen kraftproduksjonen var på 51,6 GWh i 2023, som er 8,4 GWh lågare enn 10 års medelen, og heile 11,5 GWh lågare enn i 2022. Hovudårsakene til dette er mindre nedbør samt nødvendig tilpassing av produksjonen ved Krokavatnet som følgje av utbetring av dammane der. Også styrt stopp i produksjonen som følgje av periodar med negative kraftprisar i 2023 har verka inn. Sjølv med denne reduserte produksjonsmengda leverte dette verksemdsområdet eit driftsresultat på 28,8 mill. kr.



Nettverksemda fekk eit driftsresultat på 8,250 mill. kr. i 2023 mot 8,421 mill. kr. i 2022. Over dei siste åra har me sett betydeleg stigande nettrammer som følgje av høge kraftprisar, generell kostnadsvekst og omfattande behov for store nettinvesteringar. Samanlikna med 2022 vart likevel ramma til nettverksemda redusert med 2,142 mill. kr., og hovudårsaken er kraftprisen. Trass i høge KILE kostnader på 1,389 mill. kr. mot 0,515 mill. kr. i 2022, leverer nettselskapet eit driftsresultat som er marginalt lågare enn i 2022. Det må også seiast at nettselskapet sitt rekneskap er belasta med 1,67 mill. kr. som følgje av kabelbrotet på ein sjøkabel, som ein opplevde i Fykkesund i oktober 2023.

Trass i høgare KILE kostnader meiner me at både KILE kostnadar og varigheit pr berørt abonnent er generelt sett på eit lågt nivå samanlikna med mange andre nettselskap i landet. Dette tyder på at me har eit relativt godt utbygd straumnett og at nettselskapet si respons- og feilrettingstid er kort.

Aktiviteten knytt til fibernettet fekk eit positivt driftsresultat på 0,810 mill. kr. i 2023, mot -0,561 mill. kr. i 2022. Det er første gongen denne aktiviteten leverer positive tal. Hovudårsaken er at ein er vorten meir ajour med prisjusteringane på inntektsida, samt at nokre av tiltaka som er iverksett på kostnadsida også har hatt effekt. Framover ser ein likevel at nødvendig drift og vedlikehald vil vere kostnadsdrivande og det vert krevjande å halde fram med den positive utviklinga ein har sett i 2023. Tanken er at med fokus på effektiv drift av eksisterande kundemasse og lågare tilvekst av nye kundar vil målet vera å levere positive resultat dei nærmaste åra.

Sekundærverksemda inneheld ulike typar aktivitetar som veglys- og entreprenørtenester, service på tidlegare leverte varmpumper og ulike andre typar mindre tenester. I tillegg er alle konserninterne elimineringslagar lagt her. Samla fekk verksemdsområdet eit positivt driftsresultat på 2,442 mill. kr.

Totalkapitalen for konsernet ved utgangen av året endar på 457,0 mill. kr. mot 461,1 mill. kr. i 2022. Eigenkapitalen utgjorde 41,1 %, som er ein auke på 3,8 % samanlikna med førre år. Konsernet sin soliditet og eigenkapital grad er god, og på nivå med tilsvarande verksemdar.

Verksemda har over dei siste åra gjennomført svært store investeringar, og spesielt innanfor nettselskapet vil dette også vere nødvendig framover. Forutan den nye kraftstasjonen i Skulafossen i 2020, har kraftselskapet i 2023 rehabilitert begge dammane ved Krokavatnet. I 2022 starta nettverksemda opp med full opprusting og fornying av koplingsanlegga på Kalvagjerdet og Kaldestad. Trass i nokre forseinkingar er dette arbeidet på det næraste fullført i 2023. Både rehabilitering av dammane ved Krokavatnet og opprustinga av koplingsanlegga er gjennomført innanfor budsjett. Utover dette vert det kvart år utført betydelege forbetringar og investeringar i straumettet.

Alle nett-investeringar vert finansiert ved opptak av nye lån eller utviding av kredittar. Øvrige investeringar vert dekkja inn ved bruk av verksemda sine positive resultat.

Styret vil føreslå eit utbyte til eigar på 9,3 mill. kr for 2023.

Vidare drift

Årsrekneskapan for konsernet Kvam Energi for 2023 er avlagt med føresetnad om vidare drift. Dette på bakgrunn av budsjettet for 2024 samt vurderingar av soliditet og innteningspotensiale.

Personell, arbeidsmiljø og tryggleik

Konsernet Kvam Energi hadde 30 fast tilsette fordelt på 30 årsverk ved årsskiftet. Av desse var 4 kvinner og 26 menn. I tillegg har ein lærling i energimontørfaget.

Konsernet har gjennomgåande styre for alle selskapa. Styret er samansett av 2 kvinner og 3 menn.

Selskapet arbeider for å fremja likestilling, mangfald og hindra diskriminering.

Samla sjukefråvær i konsernet i 2023 var på 4,92 %, av dette utgjorde langtidsfråvær 1,75 %. Verksemda har som målsetjing at sjukefråværsprosenten skal vera under 3 %, og legg til rette det daglege arbeidet så godt det let seg gjere for å bidra til å nå dette målet. Det har ikkje vore hendingar som har førte til medisinsk undersøking eller sjukefråvær i 2023. Lovpålagde tryggleiks- og førstehjelpskurs har vore



gjennomførte for driftspersonalet. Alle tilsette i konsernet er tilslutta bedriftshelsetenesta «Bedriftshelse1». Arbeidsmiljøet ved verksemdene er godt.

Miljø og berekraft

Kvam Energi har stort fokus på natur- og miljømessige konsekvensar av våre aktivitetar. Det har ikkje vore uhell eller hendingar i 2023 som har ført til utslipp eller skadar på det ytre miljøet. Miljøbesparande tiltak vert jamnleg vurdert i konsernet. Det er også starta eit arbeid med kartlegging/vesentlegheitsanalyse opp mot FN sine berekraftsmål. I samband med rehabiliteringa av dammane på Krokavatnet vart det valt å nytta miljøbetong. Dette reduserte dei samla CO2 utslappa med om lag 87 tonn (40 %). Som tidlegare år er det også i 2023 sett ut 500 fiskeyngel i Krokavatnet.

Samfunnsbedrift

Kvam Energi er ei viktig lokal samfunnsbedrift som har ansvar for å levera samfunnskritiske tenester i Kvam og har stort fokus på kvalitet og leveringstryggleik. I tillegg er me ein stor arbeidsplass og ei aktiv lærebedrift. Konsernet Kvam Energi bidreg til den lokale verdiskapinga gjennom kjøp av varer og tenester.

Framtidsutsikter

Strategiplanen danner grunnlag for korleis konsernet Kvam Energi skal driva og utvikla forretningsverksemda si i åra framover.

Kraftproduksjonen står for ein stor del av overskotet og det er viktig å sikra produksjonsmidlane. Både Kaldestad- og Skulafossen kraftstasjon har reguleringsmagasin og inngår i konsernet sin beredskap for straumforsyningsstryggleiken i nettområdet. Skulafossen kraftstasjon vart fornya i 2021 og i 2023 er dammane på Krokavatnet rehabilitert. Dette har vore viktig med tanke på framtida. I tillegg vurderer ein også nye kraftprosjekt som er eit viktig område i forhold til å bidra til det grøne skiftet. Kvam Kraftverk har ein godt utbygd fiberinfrastruktur i Kvam. Fokuset er no retta mot drift og oppetid av fibernettet og ein forventar at investeringane vert kraftig redusert framover.

Kvam Energi Nett er ei monopolverksemd som er strengt regulert gjennom ulike lover og forskrifter. Det vil dei næraste åra truleg koma fleire endringar som vil krevje tilpassingar. Me er godt budde på dette. Kvam Energi Nett har som målsetjing at distribusjonsnettet skal vera optimalt med tanke på kvalitet, leveransetryggleik og økonomi. Dette medfører kontinuerlege tiltak og investeringar som er med på å redusere effektutslapp i fordelingsnettet og styrke forsyningskvaliteten- og tryggleiken. Arbeidet med utskifting av 22 kV koblingsanlegga på Norheimsund sekundærstasjon og på Kaldestad har vore eit stort og viktig arbeid som vart utført 2023. I tillegg har verksemda både ei investerings- og tilknytingsplikt i forhold til nye kundar i straumnettet. Elektrifisering og auka forbruk innan industri og næring fører til auka nettinvesteringar. Mellom anna gjeld dette for området Tørvikbygd/ Strandebarm.

Konsernet og verksemdene samarbeider med andre på fleire ulike områder. Me trur at samarbeid som gagnar drifta vil verta viktigare framover, og er noko me har fokus på.

Komande investeringar

Konsernet har brukt betydelege midlar på naudsynte investeringar dei siste åra. For nett fører elektrifisering, næringsutvikling og småskala kraftproduksjon (plusskundar) til at det må gjerast forsterkingar i straumnettet. Dette saman med behovet for ordinære reinvestering gjer at investeringsnivået på nett kjem til å halde seg høgt også dei neste åra. Finansieringa av dette må gjerast gjennom nye låneoptak.

Finansiell risiko

Historisk sett er ikkje verksemda sin finansielle risiko knytt særskilt tettare til det eine eller det andre av områda marknad-, kreditt- eller likviditetsrisiko. Men med den store volatiliteten på kraftprisen dei siste åra med rekordlåge prisar i 2020, tilsvarande rekordhøge prisar i 2022, og prisar midt mellom desse ytterpunkta i 2021 og 2023, kan det nok vere slik at sjølve kraftmarknaden representerer den største finansielle risikoen for verksemda.



Marknadsrisiko

Verksemdsområda kraftomsetnad og kraftproduksjon er eksponert for lågare inntening i ein marknad med svingande prisar.

For å redusere pris- og volumrisikoen knytt til desse verksemdsområda, er det etablert risikopolicy og rutinar knytt til dei ulike kraftavtalane til sluttbrukarar. I lys av den ekstraordinære situasjonen som oppstod mot slutten av 2021 med sterkt volatile og høge kraftprisar, er risikopolicy og rutinar gjennomgått og forbetra. Den manglande prissikringa har hatt negativ innverknad på resultatet til kraftomsetnaden i 2021, 2022 og 2023, og vil også kunne gje litt påverknad i 2024.

Innkjøp av kraft for vidaresal til sluttbrukarar går gjennom alliansepartnar Fjordkraft, småkraftprodusentar og frå eigen produksjon av kraft.

Prisrisiko knytt til kraftproduksjon kan handsamast gjennom prissikring av inntil 50 prosent av normal produksjon i inneverande kalenderår, og fram til utgangen av neste kalenderår. Prissikringa kan overstiga 50 prosent i periodar av året, men skal i snitt ikkje overstiga denne grensa. På grunn av tidlegare inngåtte tapsbringande fastprisavtaler ynskjer ikkje selskapet å prisikra produksjonen med meir enn dei relativt små volum som det tidlegare var gjort avtale om. Ved inngangen til 2024 har ikkje selskapet nokon prissikringar av eigen produksjon.

Valutarisikoen for verksemda er først og fremst knytt til eventuell handel av kraft og elsertifikat i framand valuta, samt generelle innkjøp frå utlandet. Valutarisiko gjennom kraftmarknaden er minimert gjennom avtale med Fjordkraft som handsamar kjøp og sal av kraft for verksemda. Oppgjer mellom Kvam Kraftverk og Fjordkraft vert gjort i norske kroner.

Kreditrisiko

Verksemda sin kreditrisiko vert vurdert til å vere låg.

Kundemassen innanfor verksemdsområda kraftomsetning og nett består i hovudsak av mange kundar med relativt lågt uteståande beløp pr. kunde. Vidare så har konsernet etablerte rutinar og interne styringsreglar for å avgrense kreditrisikoen knytt til alle uteståande krav. Dette gjelder både kraft- og nettleige krav.

Likviditetsrisiko

Det vert årleg utbetalt utbytte til eigar. Dei siste åra har det også vorte gjennomført store investeringar i konsernet, både innanfor produksjon og nett. Samla medfører dette ein til tider ein krevjande likviditets-situasjon. Det er heile tida tett og god dialog mellom banken og verksemda vedkomande dette emnet.

Dei ulike verksemdsområda har ulike likviditetsbehov gjennom året og dette behovet vert styrt gjennom felles likviditetsstyring og felles konsernkontoordning for konsernet.

Konsernet har langsiktig pantelån på 160,7 mill. kr. Det er knytt låne-covenants til konsernet sitt innlån og trekkfasilitetar. Alle vilkår knytt til innlån og trekkfasilitetar var oppfylt og på plass ved utgangen av 2023.

Konsernet har renterisiko knytt til pantelånet og har valt å redusere denne risikoen ved å inngå fastrenteavtale, reforhandla i 2020, som dekkjer om lag 50 % av den langsiktige gjelda knytt til fiber og kraftproduksjon.

Styreansvarsforsikring

Kvam Energi har teikna styreansvarsforsikring i KLP Skadeforsikring AS. Forsikringa gjeld for noverande, tidlegare og framtidig styremedlem og leiande tilsette i konsernet med dotterselskap.

Openheitslova

Rapport om konsernet si aktsomheitsvurdering i høve openheitslova vert gjort tilgjengeleg via Kvam Kraftverk sine heimesider.



Disponering av overskotet i konsernet Kvam Energi AS

Styret foreslår at overskotet for 2023 vert disponert slik.

Føreslege utbytte	kr	9 300 000
Overført til annan eigenkapital	kr	981 434
SUM disponert	kr	10 281 434

Kvam Energi Nett AS

Kvam Energi Nett AS er eit heileigd dotterselskap av Kvam Energi AS. Selskapet var skipa 16. oktober 2019 i samband med omorganisering til konsernstruktur for Kvam Kraftverk AS.

Verksemda har områdekonsesjon for bygging og drift av straumnett i Kvam.

Økonomi

Driftsrekneskapen viser eit resultat før finans og skatt på 9,860 mill. kr. Dette gjev eit driftsresultat på 14,1 prosent. Resultat etter skatt vart 2,547 mill. kr.

Inntektsramme for nettverksemda

Nettinntektene er fastlagde av ei inntektsramme frå Noregs vassdrags- og energidirektorat (NVE).

I tillegg kjem nettleigekostnader til overliggande nett og eigedomsskatt på nettverksemda. I 2023 vart inntektsramma på 52,573 mill. kr. Eigedomsskatten var på 1,985 mill. kr. og kostnader til overliggande nett på 4,451 mill. kr. Kostnad med KILE utgjorde 1,389 mill. kr. Totalt tillaten nettinntekt vart 61,873 mill. kr.

Faktisk inntekt frå nettleigetariffane, andre nettinntekter og flaskehalsinntekter (4,191 mill. kr.) var på 73,301 mill. kr. Berekna meirinntekt for året 2023 vert då på 11,428 mill. kr. Total meirinntekt med fråtrekk av tidlegare mindreinntekt vert 7,024 mill. kr.

Drift og vedlikehald av straumnettet

Ved utgangen av året hadde verksemda 259 km høgspennett og 408 fordelingstransformatorar.

Det er montert og sett i drift 8 nye nettstasjonar der 5 av dei er reinvestering. Ved utgangen av året var det i alt 688 km lågspennett, ein auke på 4 km frå 2022.

Nokre av dei større prosjekta i 2023 har vore:

- Fornyng av 22 kV brytar- og kontrollanlegg på Norheimsund trafo.
- Fornyng av 22 kV brytaranlegg på Kaldestad koplingsstasjon.
- Ny sjøkabel mellom Vikane og Jarane i Fykkesundet i samband med kabelhavari.
- Fornyng av nettstasjon Kjetilstræ og på Nordheim. Endra plasseringar og kapasitetsauke.
- Fornyng av stasjonstrafo Norheimsund trafo.
- Ny nettstasjon Valland.
- Ny nettstasjon Bråteteigen.
- Nytt fordelings- og høgspennett i Sandvenvegen samt ny nettstasjon.
- Ny nettstasjon Tangeråsli.
- Ny nettstasjon og omlegging av straumnett for Kvam vgs.
- Ny nettstasjon og fordelingsnett Vavollen 2.
- Ny nettstasjon og fordelingsnett Vetletveit.
- Ny nettstasjon for ladestasjon i Øystese (ØMV ladestasjon).
- Utskifting av stolpar i høgspennettet.
- Fjerning av skog i høgspennetrasear (linjerydding).
- Arbeid med veglys for Kvam Herad og Vestlands Fylkeskommune.
- Anskaffelsesprosess og oppstart av prosjekt med utskifting av nettinformasjonssystemet (NIS).
- Innføring 15 minutt målingar på utvekslings- og produksjonsmålepunkt.



Beredskap og forsyningstryggleik

Kvam Energi Nett AS har til ei kvar tid minst to personar i beredskapsvakt for straumnettet. Ved varsel om krevjande værsituasjonar vert risikoreduserande tiltak som utkalling av ekstra mannskap i vaktstyrken vurdert løpande.

Det har vore nokre hendingar og feilsituasjonar i 2023 som har ført til utkoplingar. Følgjande kan nemnast:

- Snø og dårleg vær i julehelga førte til fleire større utfall, spesielt i området Strandebarn og innover mot Tørvikbygd.
- I juni og juli vart me råka av torevær fleire gonger. Dette førte til feil og utfall i straumnettet og utkoblingar i samband med reparasjonsarbeid.
- I oktober månad fekk me havari på sjøkabelen som går innover i Fykkesundet. Dette førte til at kundar i området Øystese – Porsmyr - Fykkesund – Botnen vart berørt. Dei fleste fekk straumen attende etter relativt kort tid. For kundane i Botnen vart det etablert aggregatdrift. Ein del kundar i området opplevde ustabil straumforsyning fram til ny kabel var på plass. Kvam Energi Nett er medlem i REN sjøkabelberedskap og arbeidet vart gjort gjennom dette samarbeidet. Frå hendelsen oppstod til ny sjøkabel var forlagt tok det under 5 døgn. Dette må seiast å vera svært raskt.

Alle beredskaps- og feilsituasjonar på straumnettet har også i 2023 vorte handsama på ein god og effektiv måte.

Det lokale eltilsyn (DLE)

Kvam Energi Nett utfører eltilsyn i forsyningsområdet. Dette omfattar fysisk kontroll av elektriske anlegg og revisjon av elektroentreprenørar. Det vert og utført opplæring og informasjon om eltryggleik til mellom anna skuleklassar, pensjonistar, Kvam vaksenopplæring og heimhjelpa. Ein god del av dette informasjonsarbeidet har i 2023 vore gjort i samarbeid med Kvam brann- og redningsvesen. Selskapet yt og bistand til politiet i samband med brannetterforskning.

I 2023 vart det gjennomført 322 verifikasjonar/tilsyn i privathus, hytter, næringsbygg o.a.

Det er og brukt ekstra ressursar mot prosjekter som er godkjende hjå DSB. For året 2023 har DLE ved Kvam Energi Nett AS hatt noko ekstra fokus på to områder. Dette er elektroinstallasjonar som har vore utført i samband med solcelleanlegg, og varmgang i inntak med Uz sikringar.

Ressursbruk knytt til DLE utgjorde 1,3 årsverk ved Kvam Energi Nett i 2023.

Straummåling

Myndighetene set krav til kvalitet og tidspunkt for innsamling og levering av måleverdiar, og dette er noko me har fokus på. Det har også i 2023 vore noko arbeid rundt AMS målarar og innsamling av måleverdiar. Dette har i hovudsak vore til kundar og anlegg som har vore vanskelege å få avtale med tidlegare. Myndigheitspålagde krav til innsamling av 15 minutt måleverdiar på utvekslings- og produksjonsmålepunkt har vorte klargjort for bruk.

Kvam Kraftverk AS

I samband med innføring av selskapsmessig skille og etablering av konsernstruktur, vart eigarskapet til selskapet overført frå Kvam herad til Kvam Energi AS frå 27. september 2019. I tillegg vart nettverksemda i 2020 skilt ut i eit eige selskap (Kvam Energi Nett AS)

Kvam Kraftverk sine verksemdsområder er no kraftomsetnad, vasskraftproduksjon, utbygging og drift av fibernett, samt noko anna sekundær verksemd. Verksemda vart skipa i 1913 og omdanna til aksjeselskap i 1998.

Økonomi

Driftsrekneskapen viser eit resultat før finans og skatt på 17,950 mill. kr. Dette gjev eit driftsresultat på 10,2 prosent. Resultat etter skatt vart 12,838 mill. kr.



Kraftproduksjon

Kvam Kraftverk eig og driv tre kraftstasjonar i Kvam. Dette er Kaldestad kraftstasjon i Norheimsund, Skulafossen kraftstasjon i Strandebarm og Sekkelva kraftverk i Øystese. Samla produksjonsmengde i 2023 var på 51,580 GWh mot 63,131 GWh i 2022. Magasinfyllinga var 43,5 % ved utgangen av 2023 mot 47 % i 2022. Nedbørmengda målt i Skulafossen var på 2513 mm (88,4 %) mot 2898 mm (101,9 %) i 2022. Middel årsnedbør er på 2843 mm.

Kraftomsetnad

Målsetjing og styringsdokument for kraftomsetnad er gitt av "Marknadsplan" og "Risikopolicy for Kvam Kraftverk AS". Totalt kraftsal i 2023 var på 125,4 mot 127,0 GWh i 2022.

Talet på kraftkontraktar gjekk ned med 2,5 % i løpet av 2023. Av kraftomsetnaden vart 15,4 GWh produsert i dei lokale småkraftverka, 51,6 GWh vart produsert i egne kraftverk og dei resterande 58,4 GWh vart kjøpt inn eksternt.


Fibernettt verksemd

Verksemda sitt fibernettt er sett saman av stamnett, hovudnett, fiberaksessar og noderstasjonar som knyter det digitale nettet saman til ein fiberinfrastruktur. Fibernetttet vert leigd ut til Kvam herad, Kvamnet, BKK Fiber, NextGenTel, Bergen Fiber, GlobalConnect og Bitpro. Alle bortsett frå Kvamnet leiger lys fiber. Brukarane av fibernetttet er både verksemdar og private. Det vert også nytta til styring og overvaking av kraftstasjonar, straumnetttet, vassforsyningsanlegg, bygg og tekniske installasjonar. Kvam Kraftverk har stort fokus på god kvalitet og høg opptid.

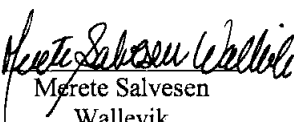
Norheimsund den 12.april 2024




Gunnar Skeie
Styreleiar




Anne Marie Øvrevik
Nestleiar




Mørete Salvesen Wallevik
Styremedlem



Vidar Riber
Styremedlem



Eivind Måge
Tilsett valgt styremedlem



Arne Tillung
Adm. direktør



Kvam Energi AS - konsern

Notar til rekneskapen 2023

Note 0 – Rekneskapsprinsipp

Årsrekneskapen er sett opp i samsvar med rekneskapslova av 1998 og god rekneskapskikk i Norge.

Konsernet Kvam Energi AS vart etablert i 2019.

Konsolideringsprinsipp

Konsernrekneskapen omfattar Kvam Energi AS med dottersekskap der Kvam Energi AS har bestemmande innflyting som fylgje av juridisk eller faktisk kontroll. Dette omfattar Kvam Kraftverk AS og Kvam Energi Nett AS.

Konsernrekneskapen er utarbeidd etter einsarta rekneskapsprinsipp for like transaksjonar i alle selskapa som inngår i konsernrekneskapen. Alle vesentlege transaksjonar og mellomverande mellom selskap som inngår i konsernet er eliminert. Investeringar i selskap der konsernet har betydeleg innflyting (tilknytt selskap) vert behandla etter eigenkapitalmetoden i konsernrekneskapen. Betydeleg innflyting føreligg normalt når konsernet eig frå 20 til 50 prosent av den stemmeberettiga kapitalen.

Hovudregel for vurdering og klassifisering av eignelutar og gjeld

Eignelutar for varig eige eller bruk er klassifiserte som anleggsmidlar. Andre eignelutar er klassifiserte som omlaupsmidlar. Fordringar som skal attendebetalt innan eitt år er klassifiserte som omlaupsmidlar. Ved klassifisering av kortsiktig og langsiktig gjeld er tilsvarande kriteriar lagt til grunn.

Omlaupsmidlar vert vurderte til det lågaste av anskaffingskost og verkeleg verdi.

Anleggsmidlar er vurderte til anskaffingskost, men vert nedskrive til gjenvinnbart beløp dersom dette er lågare enn bokført verdi og verdifallet er forventa ikkje å vere forbigåande. Anleggsmidlar med avgrensa økonomisk levetid vert avskrive planmessig.

Anna langsiktig gjeld og kortsiktig gjeld er vurdert til pålydande beløp.

Andre aksjar og andelar klassifisert som anleggsmidlar

Aksjar og investeringar er vurdert etter kostmetoden. Investeringane vert nedskrive til verkeleg verdi ved verdifall som er forventa ikkje å vere forbigåande. Motteke utbyte frå selskapa vert inntektsført som annan finansinntekt.

Materiallager

Materiallager er vurdert til lågaste av anskaffingskost og verkeleg verdi.

Magasinbeholdning

Magasinbeholdning er ikkje balanseført i samsvar med praksis i bransjen. Sjå nærare om dette i note 7.

Fordringar

Kundefordringar og andre krav vert oppførte med pålydande etter frådrag for avsetnad til forventa tap. Avsetnad til tap på krav vert gjort på grunnlag av individuell vurdering av dei einskilde krava.

Bankinnskot, kontantar og liknande

Bankinnskot, kontantar o.l. inkluderer kontantar, bankinnskot og andre betalingsmidlar med forfallsdato som er kortare enn tre månader frå anskaffing.

Konsernet etablerte i 2021 ei konsernkontoordning, som inneber at bankinnskot og kassakreditt inngår i konsernmellomverande.



Kvam Energi AS - konsern

Notar til rekneskapen 2023

Note 0 held fram – Rekneskapsprinsipp

Pensjonar

Selskapet har kollektiv pensjonsordning for dei tilsette. Ordninga er ein ytingsplan, det vil seie at selskapet har det økonomiske ansvaret for at dei tilsette får dei avtalte ytingane. Ved rekneskapsføring av pensjon som er ytingsplan, blir forpliktinga kostnadsført over oppteningstida i henhold til planen sin oppteningsformel. Allokeringemetode tilsvaret planen sin oppteningsformel med mindre det vesentlege av oppteninga skjer mot slutten av oppteningsperioden. Lineær opptening vert då lagt til grunn. For pensjonsordningar etter lov om foretakspensjon vert såleis lineær opptening brukt. Estimatavvik og effekt av endra føresetnader vert amortisert over forventa attverande oppteningstid i den grad dei overstig 10% av den største av pensjonsforpliktingane og pensjonsmidlane (korridor). Planendingar vert fordelt over attverande oppteningstid. Arbeidsgjevaravgift er inkludert i tala.

Skattar

I tillegg til ordinære overskotsskattar, er kraftlag i samband med produksjon av kraft også pålagt naturressursskatt og grunnrenteskatt. Eigedomsskatt er ført som driftskostnad.

Overskotsskatten er samanstilt med rekneskapsmessig resultat før skatt. Skattekostnaden består av betalbar skatt og endring i utsett skatt. Utsett skattefordel og utsett skatt vert presentert netto i balansen, og netto utsett skattefordel vert balanseført i den grad det vert synleggjort at den vil verta realisert i framtida.

Kraftproduksjon som har generator med samla merkeyting på over 10.000 kVA er pålagt naturressursskatt med 1,1 øre pr. kWh til kommunen og 0,2 øre til fylket, totalt 1,3 øre pr. kWh. Grunnlaget for naturressursskatten er gjennomsnittleg kraftproduksjon dei siste 7 åra. Ingen av kraftstasjonane til Kvam Kraftverk AS kjem inn under denne regelen.

Grunnrenteskatt er pålagt kraftverk med merkeyting over 10.000 kVa. Ingen av kraftstasjonane som Kvam Kraftverk eig kjem inn under denne regelen pr. i dag.

Overføringsinntekt/nettregulering

Nettdrift vert fastsett av styresmaktene ved at Norges Vassdrags- og Energidirektorat (NVE) årleg fastset inntektsrammer for kvart selskap.

Inntektsramma vert fastsett på bakgrunn av faktiske historiske kostnader, verdien av selskapet sin nettkapital og målt effektivitet samanlikna med andre tilsvarende selskap. Inntektene vert i tillegg regulert i forhold til mengda leveringsavbrot i løpet av året, generell pris og renteutvikling.

Meir-/mindreinntekt er differansen mellom inntektsramma og faktisk innbetalte nettleigeinntekter. Meirinntekt skal rentebereknast med rentesats fastsett av NVE og tilbakeførast til kundane. Mindreinntekt kan Kvam Energi Nett AS velje å krevja inn frå kundane.

Anleggsbidrag/offentlege tilskot

Anleggsbidrag frå det offentlege og private til investeringar, har gått til frådrag på aktiverte verdiar.

Inntekter

Inntekt vert rekneskapsført når den er opptent, det vil sei når risiko og kontroll er overført kunden. Inntektene vert rekneskapsført med verdien av vederlaget på transaksjonstidspunktet.

Inntekt frå energisal vert rekneskapsført ved levering. Realiserte inntekter frå fysisk og finansiell handel i energikontrakter vert presentert som energisal. Vinst og tap ved finansiell sikring vert presentert netto.

Kostnader

Kostnader vert rekneskapsført som hovudregel i same periode som tilhøyrande inntekt. Der det ikkje er ein klar samanheng, vert det føreteke skjønsmessig fordeling mellom periodane.



Kvam Energi AS - konsern
Notar til rekneskapen 2023

Note 0 held fram – Rekneskapsprinsipp

Vedlikehald

Det er utført naudsynt vedlikehald på alle anleggsdelar. Det er ikkje føreteke avsetjing for utsett vedlikehald fordi kostnadene kjem til jamt over levetida. Vedlikehald/reinvestering som medfører vesentleg lengre levetid og inntening, vert aktivert.

Kontantstraumoppstilling

Kontantstraumoppstillinga er utarbeidd med basis i den indirekte metoden. Dette inneber at ein i analysen tek utgangspunkt i årsresultatet for å kunne presentere kontantstraumar som er tilført frå høvesvis ordinær drift, investeringsaktivitetar og finansieringsaktivitetar.



Kvam Energi AS - konsern

Notar til rekneskapen 2023

Note 1 – Segmentinformasjon konsern (tal i heile tusen)

1.000 kr	Kraft- omsetnad	Prod.	Nett- verksemd	Øvrig	Fibernet	Eliminering konsern	Sum
Driftsinntekter							
Netto energisal	114 505	40 341					154 846
Nettleige			62 131				62 131
Anna driftsinntekt	10 131			17 246	9 242	-9 950	26 669
Sum driftsinntekter	124 636	40 341	62 131	17 246	9 242	-9 950	243 647
Driftskostnader							
Kraftkjøp	131 349	2 973	6 439	3 670			144 432
Andre varekostnader		2 333	1 950	1 210			5 492
Overføringskostnader		-149	4 451				4 303
Løn og andre personalkostnader	1 688	893	16 830	6 534	1 611		27 556
Andre driftskostnader	3 036	3 565	15 911	3 053	2 486	-9 950	18 101
Ordinære avskrivningar	577	1 920	8 023	340	4 336		15 197
Tap på fordringar			277		0		277
Sum driftskostnader	136 650	11 535	53 881	14 807	8 432	-9 950	215 358
Driftsresultat	-12 015	28 805	8 250	2 439	810	0	28 289

Berekening av meir-/mindreinntekt inklusive KILE

Sum nettleigeinntekt	68 888
Flaskehalsinntekt	4 191
Andre inntekter (inkl. morarenter)	222
Sum faktisk nettleigeinntekt	73 301
Fastsett initiell inntekt i eige nett (-)	-52 573
KILE-kostnader	1 389
Fjerning av tidsetterslep investeringar	-3 616
Kostnader ved overleggjande nett (-)	-4 451
Eigedomsskatt	-1 985
Kostnader EI-hub	-637
Total inntektsramme	-61 873

Meir- (+)/mindreinntekt (-)	11 428
Korreksjon for tidlegare periodar	-4 460
Renter	56
Meir- (+)/mindreinntekt (-) i året	7 024

Avkastingsgrunnlag

	Gj.snitt
Driftsmidlar	216 505
Kundespesifikke anlegg	0
Felles anleggsmidlar	0
Netto arbeidskapital (påslag 1%)	2 165
Sum avkastingsgrunnlag	218 670

Avkastning %	3,77 %
--------------	--------

Note 2 Flaskehalsinntekt

Bokført flaskehalsinntekt pr. 31.12.2023 på kr 4.190.568. Ordninga med flaskehalsinntekter er «etablert som en midlertidig ordning for omfordeling av flaskehalsinntekter mellom budområder internt i Norge og fra mellomlandsforbindelsen til Storbritannia fra Statnett SF til regionale og lokale nettselskaper for å redusere sannsynligheten for økt nettleie på grunn av høye kraftpriser».



Kvam Energi AS - konsern

Notar til rekneskapen 2023

Note 3 – Kraftkontraktar

Kvam Energi Nett AS har leveringsplikt på energi levert i eige forsyningsområde. Totalt er dette vurdert til 165 GWh for 2023.

Kvam Kraftverk AS leverte 125 GWh til sluttkundar i 2023. Av dette var 30 GWh sold til fastpris, 3,7 GWh av dette var prissikra, resten vart kjøpt i spotmarknaden. For 2024 er det forventa eit kraftsal på 125 GWh. Av dette er 15,5 GWh sold til fastpris resten til spotpris. 2,7 GWh av dette er prissikra. For 2025 er 1,7 GWh sold til fastpris, der er 1,5 GWh prissikra.

Det er føreteke ei samla vurdering av levering og kjøp av kraft, det er ikkje grunnlag for å fastslå at det ligg føre forventa eller urealisert tap ved årsskiftet.

Eigenproduksjonen var på 51,6 GWh i 2023 mot 63,1 i 2022. Middelproduksjonen for dei siste 10 åra var på 60 GWh.

Note 4 – Lønskostnad, tal på tilsette, godtgjersler

Mor			Konsern	
2022	2023	Lønskostnad	2023	2022
3 064 446	3 237 528	Løn	25 496 737	24 041 615
443 256	607 623	Arbeidsgjevaravgift	4 106 988	3 226 927
660 385	462 823	Pensjonskostnader (ref. note 7)	3 265 976	4 554 836
822 737	696 821	Anna godtgjersle	891 784	1 010 537
<u>4 990 824</u>	<u>5 004 795</u>	Sum	<u>33 761 486</u>	<u>32 833 915</u>
3	3	Gjennomsnittleg tal på tilsette	31	31

Ytingar til leiande personar	Løn (honorar)	Pensjonskostnader	Anna godtgjersle
Adm.direktør	1 387 125	27 742	19 067
Styret	545 728	0	0

Revisor

Utbetalt godtgjersle til Deloitte AS og samarbeidande selskap fordeler seg som følgjer:

Morselskap

	2023	2022
Lovpålagt revisjon	93 340	85 000
Rekneskapsteknisk bistand	78 600	55 000
Skatteteknisk bistand	13 700	0
Andre tenester utanfor revisjon	0	11 725
Sum	<u>185 640</u>	<u>151 725</u>



Kvam Energi AS - konsern

Notar til rekneskapen 2023

Note 4 held fram – Lønskostnad, tal på tilsette, godtgjersler

Konsern

	2023	2022
Lovpålagt revisjon	320 600	410 000
Rekneskapsteknisk bistand	170 140	122 500
Skatteteknisk bistand	43 700	0
Andre attestasjonstenester	30 500	69 600
Andre tenester utanfor revisjon *)	223 334	224 263
Sum	<u>788 274</u>	<u>826 363</u>

*) Beløpet inkluderer kr 223 334 som er fakturert frå Deloitte Advokater AS i 2023 og kr 164 263 i 2022.

Note 5 – Pensjonskostnader, -midlar og –forpliktingar

Kvam Energi AS har pensjonsordning som omfattar noverande og tidlegare tilsette i selskapet.

I morselskapet det 5 aktive og oppsette medlemmar i ordninga. Konsernet har pensjonsordningar som omfattar i alt 48 aktive og oppsette medlemmar. Ordninga gjev rett til definerte framtidige ytingar. Desse er i hovudsak avhengig av oppteningsår, lønsnivå ved oppnådd pensjonsalder og storleiken på ytingane frå folketrygda. Forpliktingane er dekkja gjennom eit livsforsikringssselskap.

Morselskap

	2023	2022
Pensjonsopptøning i året	572 364	592 056
Rentekostnad av pensjonsforpliktinga	774 300	486 815
Avkasting på pensjonsmidlar	<u>-1 084 993</u>	<u>-740 421</u>
Netto pensjonskostnad (før arbeidsgjevaravgift)	261 671	338 450
Resultatførte estimatavvik	373 068	399 016
Arbeidsgjevaravgift	<u>30 414</u>	<u>38 258</u>
Netto pensjonskostnad (etter arbeidsgjevaravgift)	<u>665 153</u>	<u>775 724</u>
	2023	2022
Berekna pensjonsforpliktingar	-26 047 822	-26 238 210
Pensjonsmidlar (til marknadsværdi)	20 991 876	20 552 919
Ikkje resultatført verknad av estimatavvik	<u>6 707 024</u>	<u>6 300 009</u>
Netto pensjonsmidlar etter arb.gj.avg.	<u>1 651 078</u>	<u>614 718</u>



Kvam Energi AS - konsern
Notar til rekneskapen 2023

Note 5 held fram – Pensjonskostnader, -midlar og –forpliktingar

Konsern

	2023	2022
Pensjonsopptening i året	4 106 045	4 478 362
Rentekostnad av pensjonsforpliktinga	3 438 240	2 189 009
Avkasting på pensjonsmidlar	<u>-4 899 518</u>	<u>-3 389 887</u>
Netto pensjonskostnad (før arbeidsgjevaravgift)	2 644 767	3 277 484
Resultatførte estimatavvik	1 474 421	1 631 036
Arbeidsgjevaravgift	<u>298 461</u>	<u>362 333</u>
Netto pensjonskostnad (etter arbeidsgjevaravgift)	<u>4 417 649</u>	<u>5 270 853</u>
Pensjonskostnad tilhøyrande konsernet	<u>4 417 649</u>	<u>5 270 853</u>
	2023	2022
Berekna pensjonsforpliktingar	-121 287 944	-114 557 688
Pensjonsmidlar (til marknadsverdi)	99 567 940	92 152 860
Ikkje resultatført verknad av estimatavvik	<u>29 698 159</u>	<u>25 985 249</u>
Netto pensjonsmidlar etter arb.gj.avg.	<u>7 978 155</u>	<u>3 580 421</u>

Økonomiske føresetnader morselskap og konsern:

	2023	2022
Diskonteringsrente	3,10 %	3,00 %
Forventa lønsregulering	3,50 %	3,50 %
Forventa avkasting på fondsmidlar	5,30 %	5,20 %
Årleg pensjonsregulering	2,80 %	2,63 %
Årleg G-regulering	3,25 %	3,25 %

Som aktuarmessige føresetnader for demografiske faktorar og avgang er lagt til grunn vanleg nytta føresetnader innan forsikring.



Kvam Energi AS - konsern
Notar til rekneskapen 2023

Note 6 – Varige driftsmidler

Morselskap	Kontor- maskiner
Anskaffingskost pr. 1.1.	56 258
Tilgang i året	0
Avgang til anskaffingskost	0
Anskaffingskost pr. 31.12.	56 258
Akkumulerte av-/nedskrivningar pr. 1.1.	34 976
Avskrivningar i året	14 817
Akkumulerte av-/nedskrivningar pr. 31.12.	49 793
Bokført verdi pr. 31.12.	6 465
Lineære avskrivningar	3-5 år

Konsern	Goodwill	Tomter, vegar	trans- stasjonar inkl. andel maskiner m.m.	Distribu- sjonsnett	Fibernet	Bygningar	Driftslaus- øyre, inventar, verktøy o.l.	Sum
Anskaffingskost pr. 1.1.	1 987 000	11 934 814	110 384 355	373 354 574	90 121 368	23 612 327	27 040 484	638 434 922
Tilgang	0	166 007	15 914 263	30 237 576	943 578	3 957 132	2 135 721	53 354 277
Avgang	0	0	0	1 194 370	0	0	162 165	1 356 535
Anskaffingskost pr. 31.12.	1 987 000	12 100 821	126 298 618	402 397 780	91 064 946	27 569 459	29 014 040	690 432 664
Akkumulerte avskrivningar pr. 1.1.	1 987 000	0	43 694 356	177 946 919	48 469 174	15 801 853	23 471 199	311 370 501
Avskrivningar i året	0	0	1 888 733	7 103 908	4 294 354	433 525	1 476 860	15 197 379
Akkumulerte av- og nedskrivningar pr. 31.12.	1 987 000	0	45 583 089	185 050 827	52 763 528	16 235 378	24 948 059	326 567 880
Bokført verdi pr. 31.12.	0	12 100 821	80 715 168	217 346 953	38 301 418	11 334 081	4 065 981	363 864 422
Økonomisk levetid	5 år		25-75 år	15-50 år	8-20 år	50 år	3-10 år	

Alle driftsmidler vert avskrivne lineært.

I tillegg var det balanseført anlegg under arbeid med kr 12.759.659. Tilsvarende tal for 2022 var kr 10.859.938.

Note 7 – Magasinfylling

Konsern

Magasinfyllinga var 43,5 % ved utgangen av 2023, mot 47 % i 2022. Magasinbeholdninga er ikkje teken med i balansen.



Kvam Energi AS - konsern
Notar til rekneskapen 2023

Note 8 – Skattekostnad

Morselskap

Skattekostnad i året kjem fram slik:	2023	2022
Betalbar skatt alminneleg inntekt	0	40 054
Endring i utsett skatt	47 371	5 190
Skattekostnad ordinært resultat	<u>47 371</u>	<u>45 244</u>

Skattbar inntekt:

	2023	2022
Resultat i året før skatt	10 328 805	21 200 879
Varige skilnader	-9 299 693	-20 995 222
Endring i midlertidige skilnader	-1 029 112	-23 592
Skattbar inntekt	<u>0</u>	<u>182 065</u>

Spesifikasjon av skatteeffekten av mellombelse skilnader alminneleg inntekt:

	2023	2022	Endring
Driftsmidler	-820 196	-812 948	7 248
Pensjonspremie/-forpliktig	1 651 078	614 718	-1 036 360
Sum	<u>830 882</u>	<u>-198 230</u>	<u>-1 029 112</u>
Grunnlag for utsett skatt / skattefordel	830 882	-198 230	-1 029 112
Utsett skatt / skattefordel (22%)	<u>182 794</u>	<u>-43 611</u>	<u>-226 405</u>

Konsern

Skattekostnad i året kjem fram slik:	2023	2022
Betalbar skatt alminneleg inntekt	5 557 700	13 951 133
For mykje/lite avsett tidlegare år	-44 941	0
Endring i utsett skatt	-684 945	824 690
Skattekostnad ordinært resultat	<u>4 827 814</u>	<u>14 775 823</u>

Skattbar inntekt:	2023	2022
Resultat i året før skatt	20 379 971	67 031 461
Varige skilnader	1 564 644	131 374
Endring i midlertidige skilnader	2 503 868	-3 748 592
Skattbar inntekt	<u>24 448 483</u>	<u>63 414 243</u>

	2023	2022
Avstemming frå nominell til faktisk skattesats:	20 %	23 %



Kvam Energi AS - konsern

Notar til rekneskapen 2023

Note 8 held fram – Skattekostnad

Spesifikasjon av skatteeffekten av mellombelse skilnader alminneleg inntekt:

	2023	2022	Endring
Driftsmidler	15 609 647	10 564 834	-5 044 813
Gevinst- og tapskonto	-248 139	0	248 139
Fordringar	-370 000	-360 000	10 000
Pensjonsforplikting	7 978 155	3 580 421	-4 397 734
Meir-/mindreinntekt	-7 024 000	4 460 000	11 484 000
Aksjar	-151 000	-151 000	0
Sum	<u>15 794 663</u>	<u>18 094 255</u>	<u>2 299 592</u>
Akkumulert underskudd til framføring	0	0	
Sum grunnlag utsett skatt	<u>15 794 663</u>	<u>18 094 255</u>	
Utsett skatt (22%)	<u>3 474 825</u>	<u>3 980 736</u>	

Note 9 – Aksjar og andelar i andre føretak mv.

Morselskap

Dottarselskap	Forretnings- kontor	Eigarandel	Stemme- andel	Resultat i året	Eigenkapital 31.12.2023	Anskaffings- kost	Balanseført verdi
Kvam Energi Nett AS	Kvam	100 %	100 %	2 546 562	97 092 130	34 431 005	34 431 005
Kvam Kraftverk AS	Kvam	100 %	100 %	12 837 951	83 828 070	98 729 995	98 729 995

Konsern

	Eigarandel	Anskaffings- kost	Balanseført verdi
<i>Anleggsmidler:</i>			
Eigenkapital innskoten KLP		2 672 875	2 672 875
Porkegjel Kraft AS	12,70 %	21 194	21 194
Valider AS	0,92 %	80 900	80 900
Sum		<u>2 774 969</u>	<u>2 774 969</u>



Kvam Energi AS - konsern

Notar til rekneskapen 2023

Note 10 – Langsiktig gjeld, pantsetjingar og garantiar

Konsern

Gjeld som forfell meir enn fem år etter rekneskapsårets slutt:

Lån i Kvam Energi AS forfell etter 3 år. Nedbetalingsprofil på dei to grønne låna er hhv. 25 og 30 år.

Bokført gjeld som er sikra ved pant og liknande:	2 023	2 022
Gjeld til kredittinstitusjonar langsiktig	<u>160 772 160</u>	<u>167 196 680</u>
Gjeld til kredittinstitusjonar kortsiktig	<u>45 757 854</u>	<u>0</u>
Bokført verdi av eiga stilt som sikkerheit for bokført gjeld:		
Bygningar og kraftstasjonar	92 049 249	74 500 473
Driftstilbehør	4 065 981	3 497 523
Kundefordringar	62 371 822	80 789 738
Varelager	<u>4 014 565</u>	<u>3 782 968</u>
Sum	<u>162 501 617</u>	<u>162 570 702</u>

Det er negativ pant i nettanlegg og fiber knytt til lån.

Morselskapet Kvam Energi AS har teke opp lån på vegne av dotterselskapa som er bokført som mellomverande i Kvam Kraftverk AS og Kvam Energi Nett AS.

Note 11 – Mellomverande og transaksjonar med nærstående selskap

Morselskap

Gjeld til konsernselskap	2023	2022
Kvam Energi Nett AS	110 734	0
Kvam Kraftverk AS	<u>115 304</u>	<u>106 159</u>
Sum	<u>226 038</u>	<u>106 159</u>
Langsiktig fordring på konsernselskap	2023	2022
Kvam Energi Nett AS	134 484 667	97 065 088
Kvam Kraftverk AS	<u>87 779 160</u>	<u>91 595 680</u>
Sum	<u>222 263 827</u>	<u>188 660 768</u>
Kortsiktig fordring på konsernselskap	2023	2022
Kvam Energi Nett AS	5 762 361	31 049 782
Kvam Kraftverk AS	<u>15 997 739</u>	<u>13 917 178</u>
Sum	<u>21 760 100</u>	<u>44 966 961</u>

I 2023 består langsiktig fordring på konsernselskap av langsiktig banklån teke opp på vegne av dotterselskapa Kvam Energi AS og Kvam Energi Nett AS.



Kvam Energi AS - konsern
Notar til rekneskapen 2023

Note 11 held fram – Mellomverande og transaksjonar med nærstående selskap

Transaksjonsgruppe	Linje	Motpart	Forhold til motparten	2023
Administrasjonsinntekt	Driftsinntekt	Kvam Energi Nett AS	Dotterselskap	4 693 222
Administrasjonsinntekt	Driftsinntekt	Kvam Kraftverk AS	Dotterselskap	3 577 082
Sum driftsinntekter frå nærstående selskap				8 270 304

Transaksjonsgruppe	Linje	Motpart	Forhold til motparten	2023
Husleige	Annan driftskostnad	Kvam Energi Nett AS	Dotterselskap	244 656
Innleigde timar	Annan driftskostnad	Kvam Energi Nett AS	Dotterselskap	53 303
Sum kostnad til nærstående selskap				297 959

Note 12 – Bundne midlar og garantiar

I posten bankinnskott og kontantar inngår midlar som gjeld forskotstrekk tilsette for morselskapet med kr 205.231 og for konsernet med kr 1.737.029. Beløpa dekkjer skuldig forskotstrekk ved slutten av året.

Note 13 – Aksjekapital og aksjonærinformasjon (Morselskap)

Kvam kommune eig 1.000 av 1.000 aksjar i Kvam Energi AS pålydande kr 10.000. Ingen styremedlemmer eller dagleg leiar har aksjar eller opsjonar i selskapet.



Kvam Energi AS - konsern

Notar til rekneskapen 2023

Note 14 – Eigenkapital

Morselskap

	Aksjekapital	Overkurs	Annan eigenkapital	Sum
Eigenkapital 31.12.	10 000 000	119 447 876	332 753	129 780 629
<i>Endring i året</i>				
Resultat i året			10 281 434	10 281 434
Motteke konsernbidrag			-179 034	-179 034
Avsett utbytte			-9 300 000	-9 300 000
Eigenkapital 31.12.	10 000 000	119 447 876	1 135 152	130 583 028

Konsern

	Aksjekapital	Overkurs	Annan eigenkapital	Sum
Eigenkapital 31.12.	10 000 000	118 389 025	43 701 046	172 090 071
<i>Endring i året</i>				
Resultat i året			15 552 157	15 552 157
Eigenkapital 31.12.	10 000 000	118 389 025	59 253 203	187 642 228

Note 15 – Finansiell risiko

Konsern

Kvam Kraftverk har inngått leveringskontrakt på delar av produksjonen. For 2023 var dette 12 GWh, resten vart seld til spotpris. For 2024 og åra framover er ingenting av produksjonen prissikra.

Kraft vert kjøpt og seld gjennom Fjordkraft i norske kroner, dette gjeld og prissikring.

Det er inngått salsavtalar til fastpris for 15,6 GWh i 2024. 3 GWh av dette volumet er prissikra via Fjordkraft. Det er inngått salsavtalar til fastpris for åra 2025 og 2026 for 2 GWh, dette er prissikra via Fjordkraft. Sikringskontraktene vert bokført i tilhøyrande periode som salsavtalane.

Det førekjem ikkje kjøp eller sal i valuta, og det er ikkje balansepostar i valuta.



Kvam Energi AS - Konsern

Kontantstrømoppstilling

Mor			Konsern	
2022	2023	KONTANTSTRAUM FRÅ OPERASJONELLE AKTIVITETAR	2023	2022
21 200 879	10 328 805	Ordinært resultat før skattekostnad	20 379 971	67 031 462
-33 018	-40 054	Betalt skatt i perioden	-13 906 194	-2 198 910
18 529	14 817	Ordinære avskrivningar/nedskrivningar	15 197 379	15 062 226
-31 308	-1 036 360	Pensjonskostnad utan kontanteffekt	-4 397 734	507 675
0	0	Tap/gevinst ved sal av anleggsmidlar	267 841	0
-54 789 610	23 326 740	Endring i konsernmellomværande	0	-9 000 000
0	0	Endring i varer	-231 597	120 303
0	0	Endring i kundekrav	29 728 819	-28 412 876
127 161	-125 787	Endring i leverandørgjeld	-2 448 243	-2 324 648
3 168 424	-38 558 123	Endring i andre omlaupsmidlar og andre gjeldspostar	-20 218 431	27 472 123
-30 338 943	-6 089 963	Netto kontantstrøm frå operasjonelle aktivitetar	24 371 811	68 257 355
KONTANTSTRAUM FRÅ INVESTERINGSAKTIVITETAR				
0	0	Innbetalingar ved sal av varige driftsmidlar	67 270	321 745
-16 621	0	Utbetalingar ved kjøp av varige driftsmidlar	-55 253 998	-28 021 870
-41 462	-45 619	Utbetalingar ved kjøp av finansielle anleggsmidlar	-199 277	-179 727
-58 083	-45 619	Netto kontantstrøm frå investeringsaktivitetar	-55 386 005	-27 879 852
KONTANTSTRAUM FRÅ FINANSIERINGSAKTIVITETAR				
-6 424 520	-6 424 520	Utbetalingar ved nedbetaling av langsiktig gjeld	-6 424 520	-6 424 520
37 614 781	33 562 736	Netto endring i kassekreditt	45 757 854	-11 381 740
-9 000 000	-21 000 000	Utbetaling av utbyte	-21 000 000	0
22 190 261	6 138 216	Netto kontantstrøm frå finansieringsaktivitetar	18 333 334	-17 806 260
-8 206 765	2 634	Netto endring i bankinnskot, kontantar o.l.	-12 680 858	22 571 243
8 409 362	202 597	Behaldning av bankinnskot, kontantar o.l. pr. 1.1.	24 357 570	1 786 328
202 597	205 231	Behaldning av bankinnskot og verdipapir o.l. pr. 31.12.	11 676 712	24 357 570



Deloitte.

Deloitte AS
Lars Hilles gate 30
Postboks 6013 Postterminalen
NO-5892 Bergen
Norway

Tel: +47 55 21 81 00
www.deloitte.no

Til generalforsamlinga i Kvam Energi AS

MELDING FRÅ UAVHENGIG REVISOR

Konklusjon

Vi har revidert årsrekneskapen for Kvam Energi AS som er sammansett av:

- selskapsrekneskapen, som er sammansett av balanse per 31. desember 2023, resultatrekneskap og kontantstrømoppstilling for regnskapsåret avslutta per denne datoen og notar, medrekna eit samandrag av viktige rekneskapsprinsipp, og
- konsernrekneskapen, som er sammansett av balanse per 31. desember 2023, resultatrekneskap og kontantstrømoppstilling for regnskapsåret avslutta per denne datoen og notar, medrekna eit samandrag av viktige rekneskapsprinsipp.

Etter vår meining

- oppfyller årsrekneskapen gjeldande lovkrav,
- gjev selskapsrekneskapen eit rettvisande bilete av selskapet si finansielle stilling per 31. desember 2023 og av resultat og kontantstrømar for regnskapsåret avslutta per denne datoen i samsvar med rekneskapslova sine reglar og god rekneskapskikk i Noreg, og
- gjev konsernrekneskapen eit rettvisande bilete av konsernet si finansielle stilling per 31. desember 2023 og av resultat og kontantstrømar for regnskapsåret avslutta per denne datoen i samsvar med rekneskapslova sine reglar og god rekneskapskikk i Noreg.

Grunnlag for konklusjonen

Vi har gjennomført revisjonen i samsvar med International Standards on Auditing (ISA-ane). Våre oppgåver og plikter etter desse standardane er beskrivne under overskrifta *Revisor sine oppgåver og plikter ved revisjon av årsrekneskapen*. Vi er uavhengige av selskapet og konsernet i samsvar med krava i relevante lover og forskrifter i Noreg og International Code of Ethics for Professional Accountants (medrekna dei internasjonale sjølvstendestandardane) utferda av International Ethics Standards Board for Accountants (IESBA-reglane), og har oppfylt dei andre etiske pliktene våre i samsvar med desse krava. Innhenta revisjonsbevis er etter vår oppfatning tilstrekkeleg og formålstenleg som grunnlag for vår konklusjon.

Ytterlegare informasjon

Styret og dagleg leiar (leiinga) er ansvarlege for informasjonen i årsmeldinga. Ytterlegare informasjon omfattar informasjon i årsrapporten bortsett frå årsrekneskapen og den tilhøyrande revisjonsmeldinga. Vår fråsegn om revisjonen av årsrekneskapen dekkjer ikkje informasjonen i årsmeldinga.

I samband med revisjonen av årsrekneskapen er det oppgåva vår å lese årsmeldinga. Formålet er å vurdere om det er vesentleg inkonsistens mellom årsmeldinga og årsrekneskapen og den kunnskap vi har opparbeidd under revisjonen, eller om årsmeldinga inneheld vesentleg feilinformasjon. Vi er pålagde å rapportere om årsmeldinga inneheld vesentleg feilinformasjon. Vi har ikkje noko å rapportere i så måte.

Ut frå kunnskapen vi har opparbeidd oss i revisjonen, meiner vi at årsmeldinga

- er konsistent med årsrekneskapen og
- inneheld dei opplysningane som skal vere med etter gjeldande lovkrav.

Leiinga sitt ansvar for årsrekneskapen

Leiinga er ansvarleg for å utarbeide årsrekneskapen i samsvar med lov og forskrifter, og for at han gir eit rettvisande bilete i samsvar med rekneskapslova sine reglar og god rekneskapskikk i Noreg. Leiinga er også ansvarleg for naudsynt

Deloitte refers to one or more of Deloitte Touche Tohmatsu Limited ("DTTL"), its global network of member firms, and their related entities (collectively, the "Deloitte organization"). DTTL (also referred to as "Deloitte Global") and each of its member firms and related entities are legally separate and independent entities, which cannot obligate or bind each other in respect of third parties. DTTL and each DTTL member firm and related entity is liable only for its own acts and omissions, and not those of each other. DTTL does not provide services to clients. Please see www.deloitte.no to learn more.

© Deloitte AS

Registrert i Foretaksregisteret Medlemmer av Den norske Revisorforening
Organisasjonsnummer: 980 211 282

Penneo Dokumentnøkkel: J306C-XC68P-UXHQ1-BT2BB-Z1Q1W-MW26D



Deloitte.

side 2
Melding frå uavhengig revisor -
Kvam Energi AS

intern kontroll for å kunne utarbeide ein årsrekneskap som ikkje inneheld vesentleg feilinformasjon, verken som følgje av misleg framferd eller feil som ikkje er tilsikta.

Ved utarbeidinga av årsrekneskapen er leiinga ansvarleg for å ta standpunkt til selskapet og konsernet si evne til å halde fram med drifta, og opplyse om tilhøve av betydning for dette. Føresetnaden om at drifta kan halde fram, skal leggjast til grunn for årsrekneskapen så lenge det ikkje er sannsynleg at verksemda vil bli avvikla.

Revisor sine oppgåver og plikter ved revisjon av årsrekneskapen

Vårt mål er å oppnå tryggande sikkerheit for at årsrekneskapen totalt sett ikkje inneheld vesentleg feilinformasjon, verken som følgje av misleg framferd eller feil som ikkje er tilsikta, og å gi ei revisjonsmelding som inneheld konklusjonen vår. Tryggande sikkerheit er ein høg grad av tryggleik, men ingen garanti for at ein revisjon utført i samsvar med ISA-ane, alltid vil avdekke vesentleg feilinformasjon som eksisterer. Feilinformasjon kan oppstå som følgje av misleg framferd eller feil som ikkje er tilsikta. Feilinformasjon er å anse som vesentleg dersom han, åleine eller samla, innanfor rimelege grenser kan forventast å påverke dei økonomiske avgjerslene som brukarane tar på grunnlag av årsrekneskapen.

Som del av ein revisjon i samsvar med ISA-ane, utøver vi profesjonelt skjønn og viser profesjonell skepsis gjennom heile revisjonen. I tillegg:

- identifiserer og anslår vi risikoen for vesentleg feilinformasjon i årsrekneskapen, enten det skuldast misleg framferd eller feil som ikkje er tilsikta. Vi utformar og gjennomfører revisjonshandlingar for å handtere slike risikoar, og hentar inn revisjonsbevis som er tilstrekkeleg og formålstenleg som grunnlag for konklusjonen vår. Risikoen for at vesentleg feilinformasjon som følgje av misleg framferd ikkje blir avdekket, er høgare enn for feilinformasjon som skuldast feil som ikkje er tilsikta, sidan misleg framferd kan innebere samarbeid, forfalsking, bevisste utelatingar, urette framstillingar, eller brot på interne kontrollrutinar.
- opparbeider vi oss ei forståing av intern kontroll som er relevant for revisjonen, for å utforme revisjonshandlingar som er formålstenlege etter tilhøva, men ikkje for å gi uttrykk for ei mening om effektiviteten av selskapet og konsernet sin interne kontroll.
- evaluerer vi om rekneskapsprinsippa som er brukte, er formålstenlege, og vurderer om rekneskapestimata og tilhøyrande noteopplysningar som er utarbeidde av leiinga, er rimelege.
- konkluderer vi på om leiinga si bruk av framleis drift-føresetnaden er formålstenleg og, basert på innhenta revisjonsbevis, om det er vesentleg uvisse knytt til hendingar eller tilhøve som kan skape tvil av betydning om selskapet og konsernet si evne til å halde fram med drifta. Dersom vi konkluderer med at det eksisterer vesentleg uvisse, krevjes det at vi i revisjonsmeldinga gjer merksam på tilleggsopplysningane i årsrekneskapen, eller, dersom slike tilleggsopplysningar ikkje er tilstrekkelege, at vi modifiserer konklusjonen vår. Konklusjonane våre er basert på revisjonsbevis innhenta fram til datoen for revisjonsmeldinga. Etterfølgjande hendingar eller tilhøve kan likevel føre til at selskapet og konsernet ikkje kan halde fram drifta.
- evaluerer vi den totale presentasjonen, strukturen og innhaldet i årsrekneskapen, og tilleggsopplysningane, og om årsrekneskapen representerer dei underliggjande transaksjonane og hendingane på ein måte som gir eit rettvisebilde.
- innhentar vi tilstrekkeleg og formålstenleg revisjonsbevis knytt til den finansielle informasjonen til einingane eller forretningsområda i konsernet for å kunne gi uttrykk for ei mening om den konsoliderte årsrekneskapen. Vi er ansvarlege for å leie, følge opp og gjennomføre konsernrevisjonen. Vi åleine er ansvarlege for vår revisjonskonklusjon.

Vi kommuniserer med styret mellom anna om det planlagde innhendet i revisjonen, tidspunkt for revisjonsarbeidet, og eventuelle vesentlege funn i revisjonen, irekna vesentlege svakheter i den interne kontrollen som vi avdekker gjennom revisjonen.

Bergen, 12. april 2024
Deloitte AS

Bjørn Lyse Opdal
statsautorisert revisor

Penneo Dokumentnøkkel: J306C-XC68P-UXHQ1-BT2BB-Z1Q1W-MW26D



PENNEO

Signaturene i dette dokumentet er juridisk bindende. Dokument signert med "Penneo™ - sikker digital signatur". De signerende parter sin identitet er registrert, og er listet nedenfor.

"Med min signatur bekrefter jeg alle datoer og innholdet i dette dokument."

OPDAL, BJØRN LYSE

Statsautorisert revisor

Serienummer: no_bankid:9578-5990-4-2647745

IP: 163.116.xxx.xxx

2024-04-12 14:08:37 UTC



Penneo Dokumentnøkkel: J306O-XC68P-UXHQ1-BT2BB-Z1Q1W-MW26D

Dokumentet er signert digitalt, med **Penneo.com**. Alle digitale signatur-data i dokumentet er sikret og validert av den datamaskin-utregnede hash-verdien av det opprinnelige dokument. Dokumentet er låst og tids-stemplet med et sertifikat fra en betrodd tredjepart. All kryptografisk bevis er integrert i denne PDF, for fremtidig validering (hvis nødvendig).

Hvordan bekrefter at dette dokumentet er originalen?

Dokumentet er beskyttet av ett Adobe CDS sertifikat. Når du åpner dokumentet i

Adobe Reader, skal du kunne se at dokumentet er sertifisert av **Penneo e-signature service <penneo@penneo.com>**. Dette garanterer at innholdet i dokumentet ikke har blitt endret.

Det er lett å kontrollere de kryptografiske beviser som er lokalisert inne i dokumentet, med Penneo validator - <https://penneo.com/validator>