



## ÅRSREGNSKAPET FOR REGNSKAPSÅRET 2022 - GENERELL INFORMASJON

### Enheten

Organisasjonsnummer: 967 555 738  
Organisasjonsform: Aksjeselskap  
Foretaksnavn: ZENITH MEDICAL AS  
Forretningsadresse: Olabakken 2  
1397 NESØYA

### Regnskapsår

Årsregnskapets periode: 01.01.2022 - 31.12.2022

### Konsern

Morselskap i konsern: Nei

### Regnskapsregler

Regler for små foretak benyttet: Ja  
Benyttet ved utarbeidelsen av årsregnskapet til selskapet: Regnskapslovens alminnelige regler

### Årsregnskapet fastsatt av kompetent organ

Bekreftet av representant for selskapet: Per Leonhard Brun Offerdahl  
Dato for fastsettelse av årsregnskapet: 08.06.2023

### Grunnlag for avgivelse

År 2022: Årsregnskapet er elektronisk innlevert  
År 2021: Tall er hentet fra elektronisk innlevert årsregnskap fra 2022

*Det er ikke krav til at årsregnskapet m.v. som sendes til Regnskapsregisteret er undertegnet. Kontrollen på at dette er utført ligger hos revisor/enhetens øverste organ. Sikkerheten ivaretas ved at innsender har rolle/rettighet for innsending av årsregnskapet via Altinn, og ved at det bekreftes at årsregnskapet er fastsatt av kompetent organ.*

Brønnøysundregistrene, 03.07.2024



### Resultatregnskap

Beløp i: NOK	Note	2022	2021
<b>RESULTATREGNSKAP</b>			
<b>Inntekter</b>			
Avkastning på finansinvesteringer	1	1 836 355	
Annen driftsinntekt			2 062
<b>Sum inntekter</b>		<b>1 836 355</b>	<b>2 062</b>
<b>Kostnader</b>			
Lønnskostnad	2	1 700 784	1 039 446
Annen driftskostnad		531 295	457 111
<b>Sum kostnader</b>		<b>2 232 079</b>	<b>1 496 556</b>
<b>Driftsresultat</b>		<b>-395 723</b>	<b>-1 494 494</b>
<b>Finansinntekter og finanskostnader</b>			
Annen renteinntekt		169 892	147 501
Annen finansinntekt			3 053 819
Verdiendring av markedsbaserte finansielle omløpsmidler			2 751 761
<b>Sum finansinntekter</b>		<b>169 892</b>	<b>5 953 081</b>
Verdireduksjon av finansielle instrumenter vurdert til vv.			133 013
Nedskrivning av finansielle eiendeler			53 565
<b>Sum finanskostnader</b>			<b>186 578</b>
<b>Netto finans</b>		<b>169 892</b>	<b>5 766 503</b>
<b>Ordinært resultat før skattekostnad</b>		<b>-225 832</b>	<b>4 272 009</b>
Skattekostnad på resultat	3		
<b>Ordinært resultat etter skattekostnad</b>		<b>-225 832</b>	<b>4 272 008</b>
<b>Årsresultat</b>		<b>-225 832</b>	<b>4 272 009</b>
<b>Årsresultat etter minoritetsinteresser</b>		<b>-225 832</b>	<b>4 272 008</b>
<b>Totalresultat</b>		<b>-225 832</b>	<b>4 272 008</b>
<b>Overføringer og disponeringer</b>			



## Resultatregnskap

<b>Beløp i: NOK</b>	<b>Note</b>	<b>2022</b>	<b>2021</b>
Avsatt til annen egenkapital			4 272 009
Overført fra annen egenkapital		-225 832	
<b>Sum overføringer og disponeringer</b>	<b>4</b>	<b>-225 832</b>	<b>4 272 009</b>



## Balanse

Beløp i: NOK	Note	2022	2021
<b>BALANSE - EIENDELER</b>			
<b>Anleggsmidler</b>			
<b>Immaterielle eiendeler</b>			
<b>Finansielle anleggsmidler</b>			
Obligasjoner			22 130 944
Andre langsiktige fordringer		8 629 906	9 469 906
<b>Sum finansielle anleggsmidler</b>		<b>8 629 906</b>	<b>31 600 850</b>
<b>Sum anleggsmidler</b>		<b>8 629 906</b>	<b>31 600 850</b>
<b>Omløpsmidler</b>			
<b>Varer</b>			
<b>Fordringer</b>			
Andre kortsiktige fordringer		48 864	31 731
<b>Sum fordringer</b>		<b>48 864</b>	<b>31 731</b>
<b>Investeringer</b>			
Markedsbaserte aksjer	5	4 922 821	14 210 432
Obligasjoner og pengemarkedsfond	5		
Markedsbaserte obligasjoner og pengemarkedsfond	5	1 528 473	3 115 236
Andre aksjer	5	6 447 467	
Andeler i deltakerligende selskaper	5	75 522	
Andre markedsbaserte finansielle instrumenter	5	23 949 370	103 502
<b>Sum investeringer</b>		<b>36 923 653</b>	<b>17 429 170</b>
<b>Bankinnskudd, kontanter og lignende</b>			
Bankinnskudd, kontanter o.l.		1 555 034	2 418 085
<b>Sum bankinnskudd, kontanter og lignende</b>		<b>1 555 034</b>	<b>2 418 085</b>
<b>Sum omløpsmidler</b>		<b>38 527 551</b>	<b>19 878 986</b>
<b>SUM EIENDELER</b>		<b>47 157 457</b>	<b>51 479 836</b>



### Balanse

Beløp i: NOK	Note	2022	2021
<b>BALANSE - EGENKAPITAL OG GJELD</b>			
<b>Egenkapital</b>			
<b>Innskutt egenkapital</b>			
Aksjekapital	4	457 230	457 230
Beholdning av egne aksjer	4	-42 150	-42 150
Overkurs	4	43 340	43 340
<b>Sum innskutt egenkapital</b>		<b>458 420</b>	<b>458 420</b>
<b>Opptjent egenkapital</b>			
Annen egenkapital	4	46 320 347	50 762 602
<b>Sum opptjent egenkapital</b>		<b>46 320 347</b>	<b>50 762 602</b>
<b>Sum egenkapital</b>		<b>46 778 767</b>	<b>51 221 022</b>
<b>Sum langsiktig gjeld</b>		<b>0</b>	<b>0</b>
<b>Kortsiktig gjeld</b>			
Leverandørgjeld		22 250	59 405
Skyldige offentlige avgifter		132 215	90 532
Annen kortsiktig gjeld		224 225	108 877
<b>Sum kortsiktig gjeld</b>		<b>378 690</b>	<b>258 814</b>
<b>Sum gjeld</b>		<b>378 690</b>	<b>258 814</b>
<b>SUM EGENKAPITAL OG GJELD</b>		<b>47 157 457</b>	<b>51 479 836</b>



## Brønnøysundregistrene

### ÅRSREGNSKAP FOR REGNSKAPSÅRET 2022 - GENERELL INFORMASJON

Journalnummer: 2023 504015

#### Enheten

Organisasjonsnummer: 967 555 738  
Organisasjonsform: Aksjeselskap  
Foretaksnavn: ZENITH MEDICAL AS  
Forretningsadresse: Olabakken 2  
1397 NESØYA

#### Regnskapsår

Årsregnskapets periode: 01.01.2022 - 31.12.2022

#### Konsern

Morselskap i konsern: Nei

#### Regnskapsregler

Regler for små foretak benyttet: Ja  
Benyttet ved utarbeidelsen av  
årsregnskapet til selskapet: Regnskapslovens alminnelige regler

#### Årsregnskapet fastsatt av kompetent organ

Bekreftet av representant for selskapet: Per Leonhard Brun Offerdahl  
Dato for fastsettelse av årsregnskapet: 08.06.2023

#### Grunnlag for avgivelse

År 2022: Årsregnskap er elektronisk innlevert.  
År 2021: Tall er hentet fra elektronisk innlevert årsregnskap fra 2022.

*Det er ikke krav til at årsregnskapet m.v. som sendes til Regnskapsregisteret er undertegnet. Kontrollen på at dette er utført ligger hos revisor/enhetens øverste organ. Sikkerheten ivaretas ved at innsender har rolle/rettighet for innsending av årsregnskapet via Altinn, og ved at det bekreftes at årsregnskapet er fastsatt av kompetent organ.*

Brønnøysundregistrene, 26.06.2023



Organisasjonsnr: 967 555 738  
ZENITH MEDICAL AS

## RESULTATREGNSKAP

Beløp i: NOK	Note	2022	2021
<b>RESULTATREGNSKAP</b>			
<b>Inntekter</b>			
Avkastning på finansinvesteringer	1	1 836 355	
Annen driftsinntekt			2 062
<b>Sum inntekter</b>		<b>1 836 355</b>	<b>2 062</b>
<b>Kostnader</b>			
Lønnskostnad	2	1 700 784	1 039 446
Annen driftskostnad		531 295	457 111
<b>Sum kostnader</b>		<b>2 232 079</b>	<b>1 496 556</b>
<b>Driftsresultat</b>		<b>-395 723</b>	<b>-1 494 494</b>
<b>Finansinntekter og finanskostnader</b>			
Annen renteinntekt		169 892	147 501
Annen finansinntekt			3 053 819
Verdiendring av markedsbaserte finansielle omløpsmidler			2 751 761
<b>Sum finansinntekter</b>		<b>169 892</b>	<b>5 953 081</b>
Verdireduksjon av finansielle instrumenter vurdert til vv.			133 013
Nedskrivning av finansielle eiendeler			53 565
<b>Sum finanskostnader</b>			<b>186 578</b>
<b>Netto finans</b>		<b>169 892</b>	<b>5 766 503</b>
<b>Ordinært resultat før skattekostnad</b>		<b>-225 832</b>	<b>4 272 009</b>
Skattekostnad på resultat	3		
<b>Ordinært resultat etter skattekostnad</b>		<b>-225 832</b>	<b>4 272 008</b>
<b>Årsresultat</b>		<b>-225 832</b>	<b>4 272 009</b>
<b>Årsresultat etter minoritetsinteresser</b>		<b>-225 832</b>	<b>4 272 008</b>
<b>Totalresultat</b>		<b>-225 832</b>	<b>4 272 008</b>
<b>Overføringer og disponeringer</b>			
Avsatt til annen egenkapital			4 272 009



Overført fra annen egenkapital		-225 832	
<b>Sum overføringer og disponeringer</b>	<b>4</b>	<b>-225 832</b>	<b>4 272 009</b>



Organisasjonsnr: 967 555 738  
ZENITH MEDICAL AS

## BALANSE

Beløp i: NOK	Note	2022	2021
--------------	------	------	------

### BALANSE - EIENDELER

#### Anleggsmidler

##### Immaterielle eiendeler

##### Finansielle anleggsmidler

Obligasjoner			22 130 944
Andre langsiktige fordringer		8 629 906	9 469 906
<b>Sum finansielle anleggsmidler</b>		<b>8 629 906</b>	<b>31 600 850</b>
<b>Sum anleggsmidler</b>		<b>8 629 906</b>	<b>31 600 850</b>

#### Omløpsmidler

##### Varer

##### Fordringer

Andre kortsiktige fordringer		48 864	31 731
<b>Sum fordringer</b>		<b>48 864</b>	<b>31 731</b>

##### Investeringer

Markedsbaserte aksjer	5	4 922 821	14 210 432
Obligasjoner og pengemarkedsfond	5		
Markedsbaserte obligasjoner og pengemarkedsfond	5	1 528 473	3 115 236
Andre aksjer	5	6 447 467	
Andeler i deltakerligende selskaper	5	75 522	
Andre markedsbaserte finansielle instrumenter	5	23 949 370	103 502
<b>Sum investeringer</b>		<b>36 923 653</b>	<b>17 429 170</b>

##### Bankinnskudd, kontanter og lignende

Bankinnskudd, kontanter o. l.		1 555 034	2 418 085
<b>Sum bankinnskudd, kontanter og lignende</b>		<b>1 555 034</b>	<b>2 418 085</b>

<b>Sum omløpsmidler</b>		<b>38 527 551</b>	<b>19 878 986</b>
-------------------------	--	-------------------	-------------------

<b>SUM EIENDELER</b>		<b>47 157 457</b>	<b>51 479 836</b>
----------------------	--	-------------------	-------------------

### BALANSE - EGENKAPITAL OG GJELD



<b>Egenkapital</b>			
<b>Innskutt egenkapital</b>			
Aksjekapital	4	457 230	457 230
Beholdning av egne aksjer	4	-42 150	-42 150
Overkurs	4	43 340	43 340
<b>Sum innskutt egenkapital</b>		<b>458 420</b>	<b>458 420</b>
<b>Opptjent egenkapital</b>			
Annen egenkapital	4	46 320 347	50 762 602
<b>Sum opptjent egenkapital</b>		<b>46 320 347</b>	<b>50 762 602</b>
<b>Sum egenkapital</b>		<b>46 778 767</b>	<b>51 221 022</b>
<b>Sum langsiktig gjeld</b>		<b>0</b>	<b>0</b>
<b>Kortsiktig gjeld</b>			
Leverandørgjeld		22 250	59 405
Skyldige offentlige avgifter		132 215	90 532
Annen kortsiktig gjeld		224 225	108 877
<b>Sum kortsiktig gjeld</b>		<b>378 690</b>	<b>258 814</b>
<b>Sum gjeld</b>		<b>378 690</b>	<b>258 814</b>
<b>SUM EGENKAPITAL OG GJELD</b>		<b>47 157 457</b>	<b>51 479 836</b>



Organisasjonsnr: 967 555 738  
ZENITH MEDICAL AS

NOTEOPPLYSNINGER - SELSKAP - alle poster oppgitt i hele tall

## Note

Antall årsverk i regnskapsåret  
2.00

<u>Sum</u>	<u>Beløp</u>
<u>Balanseført verdi 31.12.</u>	<u>Varige driftsmidler Immaterielle eiend.</u>

## Konsernregnskap

Morselskapet sitt navn

Forretningskontor for morselskapet

## Begrunnelse for at datterselskap er utelatt fra konsolideringen

<u>Samlet beløp - tilknyttet selskap</u>	<u>Årets</u>	<u>Fjorårets</u>
------------------------------------------	--------------	------------------

<u>Samlet beløp - foretak i samme konsern</u>	<u>Årets</u>	<u>Fjorårets</u>
-----------------------------------------------	--------------	------------------

<u>Samlet beløp - foretak i samme konsern</u>	<u>Årets</u>	<u>Fjorårets</u>
-----------------------------------------------	--------------	------------------

<u>Samlet beløp - felles kontrollert virksomhet</u>	<u>Årets</u>	<u>Fjorårets</u>
-----------------------------------------------------	--------------	------------------

<u>Pantstillelse</u>	<u>Beløp</u>
----------------------	--------------

<u>Beholdning av egne aksjer</u>	<u>Antall</u>	<u>Pålydende</u>	<u>Andel av aksjek.</u>
----------------------------------	---------------	------------------	-------------------------




## Årsregnskap 2022

---

### Zenith Medical AS

org. nr. 967 555 738



Utarbeidet av Formue Accounting AS

**Zenith Medical AS**

## RESULTATREGNSKAP 01.01. - 31.12.

	Note	2022	2021
<b>DRIFTSINNTEKTER</b>			
Avkastning på finansinvesteringer	1	1 836 355	0
Annen driftsinntekt		0	2 062
<b>SUM DRIFTSINNTEKT</b>		<b>1 836 355</b>	<b>2 062</b>
<b>DRIFTSKOSTNADER</b>			
Lønnskostnad	2	(1 700 784)	(1 039 446)
Annen driftskostnad		(531 295)	(457 111)
<b>SUM DRIFTSKOSTNAD</b>		<b>(2 232 079)</b>	<b>(1 496 556)</b>
<b>DRIFTSRESULTAT</b>		<b>(395 723)</b>	<b>(1 494 494)</b>
<b>FINANSPOSTER</b>			
Annen renteinntekt		169 892	147 501
Annen finansinntekt		0	3 053 819
Verdiendring av markedsbaserte finansielle omløpsmidler		0	2 751 761
Verdireduksjon av finansielle instrumenter vurdert til vv.		0	(133 013)
Nedskrivning av finansielle eiendeler		0	(53 565)
<b>SUM FINANSPOSTER</b>		<b>169 892</b>	<b>5 766 503</b>
<b>ORDINÆRT RESULTAT FØR SKATTEKOSTNAD</b>		<b>(225 832)</b>	<b>4 272 009</b>
Skattekostnad på resultat	3	0	0
<b>ÅRSRESULTAT</b>		<b>(225 832)</b>	<b>4 272 009</b>
<b>DISPONERING (DEKNING) AV ÅRSRESULTATET</b>			
Avsatt til annen egenkapital		0	4 272 009
Overført fra annen egenkapital		225 832	0
<b>SUM DISPONERT (DEKKET)</b>	4	<b>(225 832)</b>	<b>4 272 009</b>



## Zenith Medical AS

### BALANSE PR. 31.12.

	Note	2022	2021
<b>EIENDELER</b>			
<b>Finansielle anleggsmidler</b>			
Andre langsiktige fordringer		8 629 906	9 469 906
Obligasjoner		0	22 130 944
<b>Sum finansielle anleggsmidler</b>		<b>8 629 906</b>	<b>31 600 850</b>
<b>SUM ANLEGGSMIDLER</b>		<b>8 629 906</b>	<b>31 600 850</b>
<b>OMLØPSMIDLER</b>			
<b>Fordringer</b>			
Andre kortsiktige fordringer		48 864	31 731
<b>Sum fordringer</b>		<b>48 864</b>	<b>31 731</b>
<b>Finansielle omløpsmidler</b>			
Markedsbaserte aksjer og aksjefond	5	4 922 821	14 210 432
Andre aksjer	5	6 447 467	0
Andeler i deltakerligende selskaper	5	75 522	0
Markedsbaserte obligasjoner og pengemarkedsfond	5	1 528 473	3 115 236
Andre markedsbaserte finansielle instrumenter	5	23 949 370	103 502
<b>Sum finansielle omløpsmidler</b>		<b>36 923 653</b>	<b>17 429 170</b>
Bankinnskudd, kontanter o.l.		1 555 034	2 418 085
<b>SUM OMLØPSMIDLER</b>		<b>38 527 551</b>	<b>19 878 986</b>
<b>SUM EIENDELER</b>		<b>47 157 457</b>	<b>51 479 836</b>

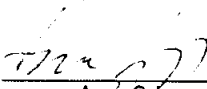



## Zenith Medical AS

BALANSE PR. 31.12.

	Note	2022	2021
<b>EGENKAPITAL OG GJELD</b>			
<b>EGENKAPITAL</b>			
<b>Innskutt egenkapital</b>			
Aksjekapital	4	457 230	457 230
Egne aksjer	4	-42 150	-42 150
Overkurs	4	43 340	43 340
<b>Sum innskutt egenkapital</b>		<b>458 420</b>	<b>458 420</b>
<b>Opptjent egenkapital</b>			
Annen egenkapital	4	46 320 347	50 762 602
<b>Sum opptjent egenkapital</b>		<b>46 320 347</b>	<b>50 762 602</b>
<b>SUM EGENKAPITAL</b>		<b>46 778 767</b>	<b>51 221 022</b>
<b>GJELD</b>			
<b>Kortsiktig gjeld</b>			
Leverandørgjeld		22 250	59 405
Skyldige offentlige avgifter		132 215	90 532
Annen kortsiktig gjeld		224 225	108 877
<b>Sum kortsiktig gjeld</b>		<b>378 690</b>	<b>258 814</b>
<b>SUM GJELD</b>		<b>378 690</b>	<b>258 814</b>
<b>SUM EGENKAPITAL OG GJELD</b>		<b>47 157 457</b>	<b>51 479 836</b>

  
Per Leonhard Brun Offerdahl  
Styrets leder

08.06.2023  
  
Arne Grip  
styremedlem

  
Kari Mette Tjølsen Grip  
Styremedlem / daglig leder



## Zenith Medical AS

### NOTER TIL ÅRSREGNSKAPET 2022

#### REGNSKAPSPRINSIPPER

Årsregnskapet er satt opp i samsvar med regnskapsloven og god regnskapsskikk for små foretak.

Eiendeler bestemt til varig eie eller bruk er klassifisert som anleggsmidler. Andre eiendeler er klassifisert som omløpsmidler. Fordringer som skal tilbakebetales innen ett år, er uansett klassifisert som omløpsmidler. Ved klassifisering av kortsiktig og langsiktig gjeld er tilsvarende kriterier lagt til grunn.

#### Omløpsmidler

Omløpsmidler vurderes til laveste av anskaffelseskost og virkelig verdi. Kortsiktig gjeld balanseføres til nominelt mottatt beløp på etableringstidspunktet.

#### Investeringer i aksjer, andeler og andre finansielle instrumenter

Kortsiktige plasseringer (aksjer, andeler mv. vurdert som omløpsmidler) vurderes til laveste av anskaffelseskost og virkelig verdi på balansedagen. For verdipapirer som er en del av en veldiversifisert portefølje med innslag av ulike aktivaklasser der porteføljen forvaltes samlet med hensyn på risiko og avkastning, benyttes laveste verdis prinsipp samlet for porteføljen.

#### Inntektsføring av avkastning på investeringer

Avkastning på investering i aksjer, andeler og andre finansielle instrumenter, samt mottatt utbytte og andre utdelinger, inngår i avkastning på finansinvesteringer under driftsinntekter. Avkastning inkluderer både realisererte og urealiserte resultatførte beløp, renter på obligasjoner og pengemarkedsfond og valutaendringer knyttet til investeringer. Negativ avkastning (resultatførte tap og nedskrivning) kommer til fradrag. Netto negativ avkastning inngår i negativ avkastning på finansinvesteringer under driftskostnader.

#### Sammenligningstall

I fjorårets regnskap ble mottatt utbytte samt realisert og urealisert avkastning på investeringer klassifisert som omløpsmidler presentert som finansposter. I årets regnskap er disse postene presentert som driftsinntekt (avkastning på finansinvesteringer) eller driftskostnad (negativ avkastning på finansinvesteringer).

#### Endring i regnskapsprinsipp

Med bakgrunn i Regnskapslovens § 5-8, har selskapet fra og med 2022 valgt å benytte laveste verdis prinsipp (individuelle vurdering) for sine kortsiktige, illikvide finansinvesteringer. Effekten av prinsippendringen er ført direkte mot egenkapitalen.

#### Skatt

Skattekostnaden i resultatregnskapet omfatter både periodens betalbare skatt og endring i utsatt skatt. Utsatt skatt/skattefordel er beregnet med 22% på grunnlag av de midlertidige forskjeller som eksisterer mellom regnskapsmessige og skattemessige verdier. Skatteøkende og skattereduserende midlertidige forskjeller som reverserer eller kan reversere i samme periode er utlignet. Utsatt skattefordel er i samsvar med god regnskapsskikk for små foretak unnlatt balanseført.



## Zenith Medical AS

### NOTER TIL ÅRSREGNSKAPET 2022

---

#### NOTE 1 SAMMENSLÅTTE POSTER

<b>Positiv / Negativ avkastning finansinvesteringer</b>	<b>2022</b>	<b>2021</b>
Mottatt utbytte / renter obligasjoner og pengemarkedsfond	690 447	0
Realisert gevinst / tap finansinvesteringer	711 346	0
Urealisert resultatført verdiendring på finansinvesteringer	434 562	0
<b>Sum</b>	<b>1 836 355</b>	<b>0</b>

#### NOTE 2 LØNSKOSTNADER, GODTGJØRELSER MM

<b>Lønnskostnader</b>	<b>2022</b>	<b>2021</b>
Lønninger	1 428 030	872 750
Arbeidsgiveravgift	268 673	166 174
Pensjonskostnader	4 081	521
<b>Sum</b>	<b>1 700 784</b>	<b>1 039 446</b>

Selskapet har i 2022 sysselsatt 2 personer av 10 % arbeid.



## Zenith Medical AS

## NOTER TIL ÅRSREGNSKAPET 2022

## NOTE 3 SKATT

Årets skattekostnad	2022	2021
Resultatført skatt på ordinært resultat:		
Betalbar skatt	0	0
Endring i utsatt skattefordel	0	0
<b>Skattekostnad ordinært resultat</b>	<b>0</b>	<b>0</b>
Skattepliktig inntekt:		
Resultat før skatt	-225 832	4 272 009
Permanente forskjeller	-1 138 876	-4 297 548
Endring i midlertidige forskjeller	52 556	65 695
Anvendelse av fremførbart underskudd	0	-40 156
<b>Skattepliktig inntekt</b>	<b>-1 312 151</b>	<b>0</b>
Betalbar skatt i balansen:		
Betalbar skatt på årets resultat	0	0
<b>Sum betalbar skatt i balansen</b>	<b>0</b>	<b>0</b>

Skatteeffekten av midlertidige forskjeller og underskudd til fremføring som har gitt opphav til utsatt skatt og utsatte skattefordeler, spesifisert på typer av midlertidige forskjeller

	2022	2021	Endring
Gevinst – og tapskonto	210 224	262 780	52 556
<b>Sum</b>	<b>210 224</b>	<b>262 780</b>	<b>52 556</b>
Aksjer og andre verdipapirer	1 147 217	407 921	-739 296
Andeler	-16 142	0	16 142
Akkumulert fremførbart underskudd	-3 791 375	-2 479 224	1 312 151
Inngår ikke i beregningen av utsatt skatt	2 450 077	1 808 523	-641 554
<b>Utsatt skatt (25 %)</b>	<b>0</b>	<b>0</b>	<b>0</b>



## Zenith Medical AS

### NOTER TIL ÅRSREGNSKAPET 2022

#### NOTE 4 EGENKAPITAL

<b>Egenkapital</b>	<b>Aksjekapital</b>	<b>Egne aksjer</b>	<b>Overkurs</b>	<b>Annen egenkapital</b>	<b>Sum egenkapital</b>
01.01.2022	457 230	-42 150	43 340	50 762 602	51 221 022
Prinsippendring 01.01.2022	0	0	0	-4 216 424	-4 216 424
Årets resultat	0	0	0	-225 832	-225 832
<b>31.12.2022</b>	<b>457 230</b>	<b>-42 150</b>	<b>43 340</b>	<b>46 320 347</b>	<b>46 778 767</b>

#### NOTE 5 INVESTERINGER I AKSJER, ANDELER OG ANDRE FINANSIELLE INSTRUMENTER

<b>Investeringer</b>	<b>Anskaffelses kost</b>	<b>Balanseført verdi 31.12.2022</b>	<b>Virkelig verdi 31.12.2022</b>	<b>Uinnkalt ansvar*)</b>
Markedsbaserte aksjer og aksjefond	4 254 670	4 922 821	4 922 821	0
Andre aksjer	6 464 466	6 447 467	11 269 216	4 343 685
Andeler i deltakerlignede selskaper	236 368	75 522	431 832	177 739
Markedsbaserte obligasjoner og pengemarkedsfond	1 529 855	1 528 473	1 528 473	0
Andre finansielle instrumenter	22 800 771	23 949 370	23 949 370	0
<b>Sum</b>	<b>35 286 130</b>	<b>36 923 653</b>	<b>42 101 712</b>	<b>4 521 424</b>

\*) Uinnkalt ansvar er på tidspunktet for avleggelse av regnskapet.



Crowe Partner Revisjon AS  
Org.nr.: 922829845MVA  
Dronning Mauds gate 10  
0250 Oslo  
Tlf. +47 21 93 93 00  
www.crowe.no

## Til generalforsamlingen i Zenith Medical AS

### UAVHENGIG REVISORS BERETNING

#### Konklusjon

Vi har revidert Zenith Medical AS' årsregnskap som viser et underskudd på NOK 225 832. Årsregnskapet består av balanse per 31. desember 2022 og resultatregnskap for regnskapsåret avsluttet per denne datoen og noter til årsregnskapet, herunder et sammendrag av viktige regnskapsprinsipper.

#### Etter vår mening

- oppfyller årsregnskapet gjeldende lovkrav, og
- gir årsregnskapet et rettviseende bilde av selskapets finansielle stilling per 31. desember 2022 og av dets resultat for regnskapsåret avsluttet per denne datoen i samsvar med regnskapslovens regler og god regnskapsskikk i Norge.

#### Grunnlag for konklusjonen

Vi har gjennomført revisjonen i samsvar med International Standards on Auditing (ISA-ene). Våre oppgaver og plikter i henhold til disse standardene er beskrevet nedenfor under Revisors oppgaver og plikter ved revisjonen av årsregnskapet. Vi er uavhengige av selskapet slik det kreves i lov, forskrift og International Code of Ethics for Professional Accountants (inkludert internasjonale uavhengighetsstandarder) utstedt av the International Ethics Standards Board for Accountants (IESBA-reglene), og vi har overholdt våre øvrige etiske forpliktelser i samsvar med disse kravene. Innhentet revisjonsbevis er etter vår vurdering tilstrekkelig og hensiktsmessig som grunnlag for vår konklusjon.

#### Styrets og daglig leders ansvar for årsregnskapet

Styret og daglig leder (ledelsen) er ansvarlig for å utarbeide årsregnskapet og for at det gir et rettviseende bilde i samsvar med regnskapslovens regler og god regnskapsskikk i Norge. Ledelsen er også ansvarlig for slik intern kontroll som den finner nødvendig for å kunne utarbeide et årsregnskap som ikke inneholder vesentlig feilinformasjon, verken som følge av misligheter eller utilsiktede feil.

Ved utarbeidelsen av årsregnskapet må ledelsen ta standpunkt til selskapets evne til fortsatt drift og opplyse om forhold av betydning for fortsatt drift. Forutsetningen om fortsatt drift skal legges til grunn for årsregnskapet så lenge det ikke er sannsynlig at virksomheten vil bli avvirket.

#### Revisors oppgaver og plikter ved revisjonen av årsregnskapet

Vårt mål er å oppnå betryggende sikkerhet for at årsregnskapet som helhet ikke inneholder vesentlig feilinformasjon, verken som følge av misligheter eller utilsiktede feil, og å avgi en revisjonsberetning som inneholder vår konklusjon. Betyggende sikkerhet er en høy grad av sikkerhet, men ingen garanti for at en revisjon utført i samsvar med ISA-ene, alltid vil avdekke vesentlig feilinformasjon som eksisterer. Feilinformasjon kan oppstå som følge av misligheter eller utilsiktede feil. Feilinformasjon blir vurdert som vesentlig dersom den enkeltvis eller samlet med rimelighet kan forventes å påvirke økonomiske beslutninger som brukerne foretar basert på årsregnskapet.

Crowe Partner Revisjon AS is a member of Crowe Global, a Swiss Verein. Each member firm of Crowe Global is a separate and independent legal entity. Crowe Partner Revisjon AS and its affiliates are not responsible or liable for any acts or omissions of Crowe Global or any other member of Crowe Global. Crowe Global does not render any professional services and does not have an ownership or partnership interest in Crowe Partner Revisjon AS.

© 2023 Crowe Partner Revisjon AS



Crowe Partner Revisjon AS  
Org.nr.: 922829845MVA  
Dronning Mauds gate 10  
0250 Oslo  
Tlf. +47 21 93 93 00  
www.crowe.no


Som del av en revisjon i samsvar med ISA-ene, utøver vi profesjonelt skjønn og utviser profesjonell skepsis gjennom hele revisjonen. I tillegg:

- identifiserer og vurderer vi risikoen for vesentlig feilinformasjon i årsregnskapet, enten det skyldes misligheter eller utilsiktede feil. Vi utformer og gjennomfører revisjonshandlinger for å håndtere slike risikoer, og innhenter revisjonsbevis som er tilstrekkelig og hensiktsmessig som grunnlag for vår konklusjon. Risikoen for at vesentlig feilinformasjon som følge av misligheter ikke blir avdekket, er høyere enn for feilinformasjon som skyldes utilsiktede feil, siden misligheter kan innebære samarbeid, forfalskning, bevisste utelatelser, uriktige fremstillinger eller overstyring av intern kontroll.
- opparbeider vi oss en forståelse av den interne kontroll som er relevant for revisjonen, for å utforme revisjonshandlinger som er hensiktsmessige etter omstendighetene, men ikke for å gi uttrykk for en mening om effektiviteten av selskapets interne kontroll.
- evaluerer vi om de anvendte regnskapsprinsippene er hensiktsmessige og om regnskapsestimaterne og tilhørende noteopplysninger utarbeidet av ledelsen er rimelige.
- konkluderer vi på om ledelsens bruk av fortsatt drift-forutsetningen er hensiktsmessige og, basert på innhentede revisjonsbevis, hvorvidt det foreligger vesentlig usikkerhet knyttet til hendelser eller forhold som kan skape tvil av betydning om selskapets evne til fortsatt drift. Dersom vi konkluderer med at det eksisterer vesentlig usikkerhet, kreves det at vi i revisjonsberetningen henleder oppmerksomheten på tilleggsopplysningene i årsregnskapet, eller, dersom slike tilleggsopplysninger ikke er tilstrekkelige, at vi modifiserer vår konklusjon. Våre konklusjoner er basert på revisjonsbevis innhentet inntil datoen for revisjonsberetningen. Etterfølgende hendelser eller forhold kan imidlertid medføre at selskapet ikke fortsetter driften.
- evaluerer vi den samlede presentasjonen, strukturen og innholdet i årsregnskapet, inkludert tilleggsopplysningene, og hvorvidt årsregnskapet gir uttrykk for de underliggende transaksjonene og hendelsene på en måte som gir et rettvisende bilde.

Vi kommuniserer med styret blant annet om det planlagte innholdet i og tidspunkt for revisjonsarbeidet og eventuelle vesentlige funn i revisjonen, herunder vesentlige svakheter i intern kontroll som vi avdekker gjennom revisjonen.

Oslo, 14. juni 2023

CROWE PARTNER REVISJON AS

  
Sølvi Løbø Aaker  
Statsautorisert revisor

Crowe Partner Revisjon AS is a member of Crowe Global, a Swiss Verein. Each member firm of Crowe Global is a separate and independent legal entity. Crowe Partner Revisjon AS and its affiliates are not responsible or liable for any acts or omissions of Crowe Global or any other member of Crowe Global. Crowe Global does not render any professional services and does not have an ownership or partnership interest in Crowe Partner Revisjon AS.

© 2023 Crowe Partner Revisjon AS