



## ÅRSREGNSKAPET FOR REGNSKAPSÅRET 2024 - GENERELL INFORMASJON

### Enheten

Organisasjonsnummer: 874 280 712  
Organisasjonsform: Aksjeselskap  
Foretaksnavn: MYRE TRELAST AS  
Forretningsadresse: Stangbergveien 23  
8430 MYRE

### Regnskapsår

Årsregnskapets periode: 01.01.2024 - 31.12.2024

### Konsern

Morselskap i konsern: Nei

### Regnskapsregler

Regler for små foretak benyttet: Ja  
Benyttet ved utarbeidelsen av årsregnskapet til selskapet: Regnskapslovens alminnelige regler

### Årsregnskapet fastsatt av kompetent organ

Bekreftet av representant for selskapet: KNUDSEN EINAR GUDMUND

Dato for fastsettelse av årsregnskapet: 21.03.2025

### Grunnlag for avgivelse

År 2024: Årsregnskapet er elektronisk innlevert  
År 2023: Tall er hentet fra elektronisk innlevert årsregnskap fra 2024

*Det er ikke krav til at årsregnskapet m.v. som sendes til Regnskapsregisteret er undertegnet. Kontrollen på at dette er utført ligger hos revisor/enhetens øverste organ. Sikkerheten ivaretas ved at innsender har rolle/rettighet for innsending av årsregnskapet via Altinn, og ved at det bekreftes at årsregnskapet er fastsatt av kompetent organ.*



Brønnøysundregistrene

# Brønnøysundregistrene Årsregnskap regnskapsåret 2024 for 874280712

---

Postadresse: 8910 Brønnøysund

Telefoner: Opplysningstelefonen 75 00 75 00 Telefaks 75 00 75 05

E-post: [firmapost@brreg.no](mailto:firmapost@brreg.no) Internett: [www.brreg.no](http://www.brreg.no)

Organisasjonsnummer: 974 760 673



## Resultatregnskap

Beløp i: NOK	Note	2024	2023
<b>RESULTATREGNSKAP</b>			
<b>Inntekter</b>			
Salgsinntekt			23 200
Annen driftsinntekt		751 050	745 190
<b>Sum inntekter</b>		<b>751 050</b>	<b>768 390</b>
<b>Kostnader</b>			
Varekostnad		-33 440	76 386
Lønnskostnad	1	-6 323	65 221
Avskrivning av driftsmidler og immaterielle eiendeler	2	81 626	81 631
Annen driftskostnad		488 351	626 769
<b>Sum kostnader</b>	3	<b>530 214</b>	<b>850 007</b>
<b>Driftsresultat</b>		<b>220 836</b>	<b>-81 616</b>
<b>Finansinntekter og finanskostnader</b>			
Annen renteinntekt	4	18 676	34 845
Annen finansinntekt	4		
<b>Sum finansinntekter</b>		<b>18 676</b>	<b>34 845</b>
Annen rentekostnad	4	230 054	218 471
Annen finanskostnad	4		315 078
<b>Sum finanskostnader</b>		<b>230 054</b>	<b>533 549</b>
<b>Netto finans</b>		<b>-211 378</b>	<b>-498 704</b>
<b>Ordinært resultat før skattekostnad</b>		<b>9 458</b>	<b>-580 321</b>
Skattekostnad på resultat	5	2 081	-58 353
<b>Ordinært resultat etter skattekostnad</b>		<b>7 377</b>	<b>-521 968</b>
<b>Årsresultat</b>	6	<b>7 377</b>	<b>-521 968</b>
<b>Årsresultat etter minoritetsinteresser</b>		<b>7 377</b>	<b>-521 968</b>
<b>Totalresultat</b>		<b>7 377</b>	<b>-521 968</b>



## Resultatregnskap

<b>Beløp i: NOK</b>	<b>Note</b>	<b>2024</b>	<b>2023</b>
<b>Overføringer og disponeringer</b>			
Udekket tap			-521 968
Avsatt til annen egenkapital		7 377	
<b>Sum overføringer og disponeringer</b>		<b>7 377</b>	<b>-521 968</b>



### Balanse

Beløp i: NOK	Note	2024	2023
<b>BALANSE - EIENDELER</b>			
<b>Anleggsmidler</b>			
<b>Immaterielle eiendeler</b>			
Utsatt skattefordel	5		
<b>Varige driftsmidler</b>			
Tomter, bygninger o.a. fast eiendom	2, 7	1 733 677	1 815 303
Maskiner og anlegg	2		
Skip og flytende installasjoner	2		
Driftsløsøre, inventar o.a. utstyr	2		
<b>Sum varige driftsmidler</b>	2	<b>1 733 677</b>	<b>1 815 303</b>
<b>Finansielle anleggsmidler</b>			
Lån til tilknyttet selskap og felles kontrollert virksomhet			418 512
Andre langsiktige fordringer	7		
<b>Sum finansielle anleggsmidler</b>			<b>418 512</b>
<b>Sum anleggsmidler</b>		<b>1 733 677</b>	<b>2 233 815</b>
<b>Omløpsmidler</b>			
<b>Varer</b>			
<b>Fordringer</b>			
Andre kortsiktige fordringer	7	22 149	38 849
<b>Sum fordringer</b>	7	<b>22 149</b>	<b>38 849</b>
<b>Bankinnskudd, kontanter og lignende</b>			
Bankinnskudd, kontanter o.l.	8	1 038 667	976 121
<b>Sum bankinnskudd, kontanter og lignende</b>		<b>1 038 667</b>	<b>976 121</b>
<b>Sum omløpsmidler</b>		<b>1 060 816</b>	<b>1 014 970</b>
<b>SUM EIENDELER</b>		<b>2 794 492</b>	<b>3 248 784</b>

### BALANSE - EGENKAPITAL OG GJELD



## Balanse

Beløp i: NOK	Note	2024	2023
<b>Egenkapital</b>			
<b>Innskutt egenkapital</b>			
Aksjekapital	9	650 000	650 000
Beholdning av egne aksjer	9		
<b>Sum innskutt egenkapital</b>		<b>650 000</b>	<b>650 000</b>
<b>Opptjent egenkapital</b>			
Annen egenkapital	10		
Udekket tap		348 631	356 008
<b>Sum opptjent egenkapital</b>		<b>-348 631</b>	<b>-356 008</b>
<b>Sum egenkapital</b>	6	<b>301 369</b>	<b>293 992</b>
<b>Gjeld</b>			
<b>Langsiktig gjeld</b>			
Utsatt skatt		378 843	376 762
<b>Sum avsetninger for forpliktelser</b>		<b>378 843</b>	<b>376 762</b>
<b>Annen langsiktig gjeld</b>			
Gjeld til kredittinstitusjoner	7	1 809 070	1 925 170
Ansvarlig lånekapital	7	230 147	530 147
<b>Sum annen langsiktig gjeld</b>		<b>2 039 217</b>	<b>2 455 317</b>
<b>Sum langsiktig gjeld</b>		<b>2 418 060</b>	<b>2 832 079</b>
<b>Kortsiktig gjeld</b>			
Leverandørgjeld		12 684	55 241
Betalbar skatt	5		
Skyldig offentlige avgifter		24 774	27 163
Annen kortsiktig gjeld		37 605	40 309
<b>Sum kortsiktig gjeld</b>		<b>75 063</b>	<b>122 713</b>
<b>Sum gjeld</b>		<b>2 493 123</b>	<b>2 954 792</b>
<b>SUM EGENKAPITAL OG GJELD</b>		<b>2 794 492</b>	<b>3 248 784</b>



## Brønnøysundregistrene

### ÅRSREGNSKAP FOR REGNSKAPSÅRET 2024 - GENERELL INFORMASJON

Journalnummer: 2025 351291

#### Enheten

Organisasjonsnummer: 874 280 712  
Organisasjonsform: Aksjeselskap  
Foretaksnavn: MYRE TRELAST AS  
Forretningsadresse: Storgata 7  
8430 MYRE

#### Regnskapsår

Årsregnskapets periode: 01.01.2024 - 31.12.2024

#### Konsern

Morselskap i konsern: Nei

#### Regnskapsregler

Regler for små foretak benyttet: Ja  
Benyttet ved utarbeidelsen av  
årsregnskapet til selskapet: Regnskapslovens alminnelige regler

#### Årsregnskapet fastsatt av kompetent organ

Bekreftet av representant for selskapet: KNUDSEN EINAR GUDMUND  
Dato for fastsettelse av årsregnskapet: 21.03.2025

#### Revisjon

Selskapet har besluttet at årsregnskapet  
ikke skal revideres: Ja  
Årsregnskapet er utarbeidet av ekstern  
autorisert regnskapsfører: Ja  
Ekstern autorisert regnskapsfører har i  
løpet av regnskapsåret bistått ved den  
løpende regnskapsføringen eller utført  
andre tjenester for selskapet enn å  
utarbeide årsregnskapet: Ja

#### Grunnlag for avgivelse

År 2024: Årsregnskap er elektronisk innlevert.  
År 2023: Tall er hentet fra elektronisk innlevert årsregnskap fra 2024.

*Det er ikke krav til at årsregnskapet m.v. som sendes til Regnskapsregisteret er undertegnet. Kontrollen på at dette er utført ligger hos revisor/enhetens øverste organ. Sikkerheten ivaretas ved at innsender har rolle/rettighet for innsending av årsregnskapet via Altinn, og ved at det bekreftes at årsregnskapet er fastsatt av kompetent organ.*

Brønnøysundregistrene, 27.03.2025

---

Brønnøysundregistrene  
Postadresse: Postboks 900, 8910 Brønnøysund  
Telefon: 75 00 75 00  
E-post: firmapost@brreg.no Internett: www.brreg.no  
Organisasjonsnummer: 974 760 673



Organisasjonsnr: 874 280 712  
MYRE TRELAST AS

## RESULTATREGNSKAP

<b>Beløp i: NOK</b>	<b>Note</b>	<b>2024</b>	<b>2023</b>
<b>RESULTATREGNSKAP</b>			
<b>Inntekter</b>			
Salgsinntekt			23 200
Annen driftsinntekt		751 050	745 190
<b>Sum inntekter</b>		<b>751 050</b>	<b>768 390</b>
<b>Kostnader</b>			
Varekostnad		-33 440	76 386
Lønnskostnad	1	-6 323	65 221
Avskrivning av driftsmidler og immaterielle eiendeler	2	81 626	81 631
Annen driftskostnad		488 351	626 769
<b>Sum kostnader</b>	<b>3</b>	<b>530 214</b>	<b>850 007</b>
<b>Driftsresultat</b>		<b>220 836</b>	<b>-81 616</b>
<b>Finansinntekter og finanskostnader</b>			
Annen renteinntekt	4	18 676	34 845
Annen finansinntekt	4		
<b>Sum finansinntekter</b>		<b>18 676</b>	<b>34 845</b>
Annen rentekostnad	4	230 054	218 471
Annen finanskostnad	4		315 078
<b>Sum finanskostnader</b>		<b>230 054</b>	<b>533 549</b>
<b>Netto finans</b>		<b>-211 378</b>	<b>-498 704</b>
<b>Ordinært resultat før skattekostnad</b>			
Skattekostnad på resultat	5	2 081	-58 353
<b>Ordinært resultat etter skattekostnad</b>		<b>7 377</b>	<b>-521 968</b>
<b>Årsresultat</b>	<b>6</b>	<b>7 377</b>	<b>-521 968</b>
<b>Årsresultat etter minoritetsinteresser</b>		<b>7 377</b>	<b>-521 968</b>
<b>Totalresultat</b>		<b>7 377</b>	<b>-521 968</b>
<b>Overføringer og disponeringer</b>			
Udekket tap			-521 968
Avsatt til annen egenkapital		7 377	
<b>Sum overføringer og disponeringer</b>		<b>7 377</b>	<b>-521 968</b>





Organisasjonsnr: 874 280 712  
MYRE TRELAST AS

## BALANSE

Beløp i: NOK	Note	2024	2023
<b>BALANSE - EIENDELER</b>			
<b>Anleggsmidler</b>			
<b>Immaterielle eiendeler</b>			
Utsatt skattefordel	5		
<b>Varige driftsmidler</b>			
Tomter, bygninger o.a.			
fast eiendom	2, 7	1 733 677	1 815 303
Maskiner og anlegg	2		
Skip og flytende			
installasjoner	2		
Driftsløsøre, inventar o.			
a. utstyr	2		
<b>Sum varige driftsmidler</b>	<b>2</b>	<b>1 733 677</b>	<b>1 815 303</b>
<b>Finansielle anleggsmidler</b>			
Lån til tilknyttet			
selskap og felles			
kontrollert virksomhet			418 512
Andre langsiktige			
fordringer	7		
<b>Sum finansielle</b>			
<b>anleggsmidler</b>			<b>418 512</b>
<b>Sum anleggsmidler</b>		<b>1 733 677</b>	<b>2 233 815</b>
<b>Omløpsmidler</b>			
<b>Varer</b>			
<b>Fordringer</b>			
Andre kortsiktige			
fordringer	7	22 149	38 849
<b>Sum fordringer</b>	<b>7</b>	<b>22 149</b>	<b>38 849</b>
<b>Bankinnskudd, kontanter</b>			
<b>og lignende</b>			
Bankinnskudd, kontanter o.			
l.	8	1 038 667	976 121
<b>Sum bankinnskudd,</b>			
<b>kontanter og lignende</b>		<b>1 038 667</b>	<b>976 121</b>
<b>Sum omløpsmidler</b>		<b>1 060 816</b>	<b>1 014 970</b>
<b>SUM EIENDELER</b>		<b>2 794 492</b>	<b>3 248 784</b>
<b>BALANSE - EGENKAPITAL OG</b>			
<b>GJELD</b>			



<b>Egenkapital</b>			
<b>Innskutt egenkapital</b>			
Aksjekapital	9	650 000	650 000
Beholdning av egne aksjer	9		
<b>Sum innskutt egenkapital</b>		<b>650 000</b>	<b>650 000</b>
<b>Opptjent egenkapital</b>			
Annen egenkapital	10		
Udekket tap		348 631	356 008
<b>Sum opptjent egenkapital</b>		<b>-348 631</b>	<b>-356 008</b>
<b>Sum egenkapital</b>	<b>6</b>	<b>301 369</b>	<b>293 992</b>
<b>Gjeld</b>			
<b>Langsiktig gjeld</b>			
Utsatt skatt		378 843	376 762
<b>Sum avsetninger for forpliktelses</b>		<b>378 843</b>	<b>376 762</b>
<b>Annen langsiktig gjeld</b>			
Gjeld til			
kredittinstitusjoner	7	1 809 070	1 925 170
Ansvarlig lånekapital	7	230 147	530 147
<b>Sum annen langsiktig gjeld</b>		<b>2 039 217</b>	<b>2 455 317</b>
<b>Sum langsiktig gjeld</b>		<b>2 418 060</b>	<b>2 832 079</b>
<b>Kortsiktig gjeld</b>			
Leverandørgjeld		12 684	55 241
Betalbar skatt	5		
Skyldig offentlige avgifter		24 774	27 163
Annen kortsiktig gjeld		37 605	40 309
<b>Sum kortsiktig gjeld</b>		<b>75 063</b>	<b>122 713</b>
<b>Sum gjeld</b>		<b>2 493 123</b>	<b>2 954 792</b>
<b>SUM EGENKAPITAL OG GJELD</b>		<b>2 794 492</b>	<b>3 248 784</b>



Organisasjonsnr: 874 280 712  
MYRE TRELAST AS

NOTEOPPLYSNINGER - SELSKAP - alle poster oppgitt i hele tall

## Note

Antall årsverk i regnskapsåret  
0.00

Sum Beløp

Balanseført verdi 31.12. Varige driftsmidler Immaterielle eiend.

## Konsernregnskap

Morselskapet sitt navn

Forretningskontor for morselskapet

## Begrunnelse for at datterselskap er utelatt fra konsolideringen

Samlet beløp - tilknyttet selskap Årets Fjorårets

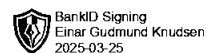
Samlet beløp - foretak i samme konsern Årets Fjorårets

Samlet beløp - foretak i samme konsern Årets Fjorårets

Samlet beløp - felles kontrollert virksomhet Årets Fjorårets

Pantstillelse Beløp

Beholdning av egne aksjer Antall Pålydende Andel av aksjek.



**Årsregnskap 2024  
for  
Myre Trelast AS**

**Organisasjonsnr. 874 280 712**

UTARBEIDET AV:

**MYRE**  
REGNSKAP

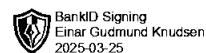
*-Regnskapsførerselskap-*



## RESULTATREGNSKAP

### MYRE TRELAST AS

DRIFTSINNEKTER OG DRIFTSKOSTNADER	Note	2024	2023
Salgsinntekt		0	23 200
Annen driftsinntekt		751 050	745 190
<b>Sum driftsinntekter</b>		<b>751 050</b>	<b>768 390</b>
Varekostnad		-33 440	76 386
Lønnskostnad	1	-6 323	65 221
Avskrivning av driftsmidler og immaterielle eiendeler	2	81 626	81 631
Annen driftskostnad		488 351	626 769
<b>Sum driftskostnader</b>	<b>3</b>	<b>530 214</b>	<b>850 007</b>
<b>Driftsresultat</b>		<b>220 836</b>	<b>-81 616</b>
<b>FINANSINNEKTER OG FINANSKOSTNADER</b>			
Annen renteinntekt	4	18 676	34 845
Annen rentekostnad	4	230 054	218 471
Annen finanskostnad	4	0	315 078
<b>Resultat av finansposter</b>		<b>-211 378</b>	<b>-498 704</b>
Resultat før skattekostnad		9 458	-580 321
Skattekostnad på resultat	5	2 081	-58 353
<b>Årsresultat</b>	<b>6</b>	<b>7 377</b>	<b>-521 968</b>
<b>OVERFØRINGER</b>			
Avsatt til annen egenkapital		7 377	0
Overført til udekket tap		0	521 968
<b>Sum overføringer</b>		<b>7 377</b>	<b>-521 968</b>



### BALANSE

#### MYRE TRELAST AS

EIENDELER	Note	2024	2023
<b>ANLEGGSMIDLER</b>			
<b>IMMATERIELLE EIENDELER</b>			
<b>VARIGE DRIFTSMIDLER</b>			
Tomter, bygninger o.a. fast eiendom	2, 7	1 733 677	1 815 303
<b>Sum varige driftsmidler</b>	<b>2</b>	<b>1 733 677</b>	<b>1 815 303</b>
<b>FINANSIELLE ANLEGGSMIDLER</b>			
Lån til tilknyttet selskap og felles kontrollert virksomhet		0	418 512
<b>Sum finansielle anleggsmidler</b>		<b>0</b>	<b>418 512</b>
<b>Sum anleggsmidler</b>		<b>1 733 677</b>	<b>2 233 815</b>
<b>OMLØPSMIDLER</b>			
<b>FORDRINGER</b>			
Andre kortsiktige fordringer	7	22 149	38 849
<b>Sum fordringer</b>	<b>7</b>	<b>22 149</b>	<b>38 849</b>
<b>INVESTERINGER</b>			
Bankinnskudd, kontanter o.l.	8	1 038 667	976 121
<b>Sum omløpsmidler</b>		<b>1 060 816</b>	<b>1 014 970</b>
<b>Sum eiendeler</b>		<b>2 794 492</b>	<b>3 248 784</b>



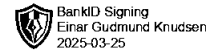
## BALANSE

### MYRE TRELAST AS

EGENKAPITAL OG GJELD	Note	2024	2023
<strong>EGENKAPITAL</strong>			
<strong>INNSKUTT EGENKAPITAL</strong>			
Aksjekapital	9	650 000	650 000
<strong>Sum innskutt egenkapital</strong>		<strong>650 000</strong>	<strong>650 000</strong>
<strong>OPPTJENT EGENKAPITAL</strong>			
Udekket tap		-348 631	-356 008
<strong>Sum opptjent egenkapital</strong>		<strong>-348 631</strong>	<strong>-356 008</strong>
<strong>Sum egenkapital</strong>	<strong>6</strong>	<strong>301 369</strong>	<strong>293 992</strong>
<strong>GJELD</strong>			
<strong>AVSETNING FOR FORPLIKTELSE</strong>			
Utsatt skatt	5	378 843	376 762
<strong>Sum avsetning for forpliktelser</strong>		<strong>378 843</strong>	<strong>376 762</strong>
<strong>ANNEN LANGSIKTIG GJELD</strong>			
Ansvarlig lån		230 147	530 147
Gjeld til kredittinstitusjoner	7	1 809 070	1 925 170
<strong>Sum annen langsiktig gjeld</strong>		<strong>2 039 217</strong>	<strong>2 455 317</strong>
<strong>KORTSIKTIG GJELD</strong>			
Leverandørgjeld		12 684	55 241
Skyldig offentlige avgifter		24 774	27 163
Annen kortsiktig gjeld		37 605	40 309
<strong>Sum kortsiktig gjeld</strong>		<strong>75 063</strong>	<strong>122 713</strong>
<strong>Sum gjeld</strong>		<strong>2 493 123</strong>	<strong>2 954 792</strong>
<strong>Sum egenkapital og gjeld</strong>		<strong>2 794 492</strong>	<strong>3 248 784</strong>

Myre, 21.03.2025  
Styret i Myre Trelast AS

\_\_\_\_\_  
KNUDSEN EINAR GUDMUND  
styreleder/daglig leder



## Regnskapsprinsipper

Årsregnskapet er satt opp i samsvar med regnskapsloven og NRS 8 - God regnskapsskikk for små foretak.

### DRIFTSINNTEKTER

Inntektsføring ved salg av varer skjer på leveringstidspunktet. Tjenester inntektsføres etter hvert som de leveres.

### SKATT

Skattekostnaden i resultatregnskapet omfatter både periodens betalbare skatt og endring i utsatt skatt. Utsatt skatt er beregnet med 22 % på grunnlag av de midlertidige forskjeller som eksisterer mellom regnskapsmessige og skattemessige verdier, samt ligningsmessig underskudd til fremføring ved utgangen av regnskapsåret. Skatteøkende og skattereduserende midlertidige forskjeller som reverserer eller kan reverseres i samme periode er utlignet og nettoført.

### KLASSIFISERING OG VURDERING AV ANLEGGSMIDLER

Anleggsmidler omfatter eiendeler bestemt til varig eie og bruk. Anleggsmidler er vurdert til anskaffelseskost. Varige driftsmidler balanseføres og avskrives over driftsmidlets økonomiske levetid. Avskrivningsperioden for fast eiendom anskaffet etter 2009 er dekomponert i en del som gjelder råbygget og en del som gjelder faste tekniske installasjoner. Varige driftsmidler nedskrives til gjenvinnbart beløp ved verdifall som forventes ikke å være forbigående. Gjenvinnbart beløp er det høyeste av netto salgsverdi og verdi i bruk. Verdi i bruk er nåverdi av fremtidige kontantstrømmer knyttet til eiendelen. Nedskrivningen reverseres når grunnlaget for nedskrivningen ikke lenger er til stede.

### KLASSIFISERING OG VURDERING AV OMLØPSMIDLER

Omløpsmidler og kortsiktig gjeld omfatter normalt poster som forfaller til betaling innen ett år etter balansedagen, samt poster som knytter seg til varekretsløpet. Omløpsmidler vurderes til laveste verdi av anskaffelseskost og virkelig verdi.

## Note 1 Lønnskostnader og antall årsverk

### LØNNSKOSTNADER

	2024	2023
Lønninger	-6 016	62 056
Arbeidsgiveravgift	-306	3 164
<b>Sum</b>	<b>-6 323</b>	<b>65 221</b>

Selskapet har i 2024 sysselsatt 0 årsverk.



## Note 2 Anleggsmidler

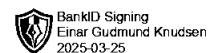
	Bygninger og tomter	Maskiner og anlegg	Driftsløsøre, inventar ol.	Sum
Anskaffelseskost pr. 01.01.24	2 975 046	104 677	103 373	3 183 096
= <b>Anskaffelseskost 31.12.24</b>	<b>2 975 046</b>	<b>104 677</b>	<b>103 373</b>	<b>3 183 096</b>
Akkumulerte avskrivninger 31.12.24	1 242 370	104 677	103 373	1 450 420
= <b>Bokført verdi 31.12.24</b>	<b>1 732 676</b>	<b>0</b>	<b>0</b>	<b>1 732 676</b>
Årets ordinære avskrivninger	81 626			81 626
Økonomisk levetid	20-48 år	5 år	5 år	
Avskrivningsplan	saldo 0%	saldo 0%		

## Note 3 Spesifikasjon av driftskostnader etter art

	2024	2023
Varekostnad	-33 440	76 386
Lønnskostnad	-6 323	65 221
Avskrivning	81 626	81 631
Andre driftskostnader	488 351	626 769
<b>Sum driftskostnader</b>	<b>530 214</b>	<b>850 007</b>

## Note 4 Poster som er slått sammen i regnskapet

<b>Finansinntekter</b>	<b>2024</b>	<b>2023</b>
Annen renteinntekt	18 676	34 845
<b>Sum finansinntekter</b>	<b>18 676</b>	<b>34 845</b>
<b>Finanskostnader</b>	<b>2024</b>	<b>2023</b>
Annen rentekostnad	230 054	218 471
<b>Sum finanskostnader</b>	<b>230 054</b>	<b>218 471</b>



## Note 5 Skatt

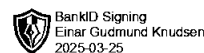
<b>Årets skattekostnad</b>	<b>2024</b>	<b>2023</b>
Resultatført skatt på ordinært resultat:		
Betalbar skatt	0	0
Endring i utsatt skatt	2 081	-58 353
<b>Skattekostnad ordinært resultat</b>	<b>2 081</b>	<b>-58 353</b>
Skattepliktig inntekt:		
Resultat før skatt	9 458	-580 321
Permanente forskjeller	0	315 078
Endring i midlertidige forskjeller	569 383	319 727
Anvendelse av fremførbart underskudd	-578 841	-54 484
<b>Skattepliktig inntekt</b>	<b>0</b>	<b>0</b>
Betalbar skatt i balansen:		
Betalbar skatt på årets resultat	0	0
<b>Sum betalbar skatt i balansen</b>	<b>0</b>	<b>0</b>

Skatteeffekten av midlertidige forskjeller og underskudd til fremføring som har gitt opphav til utsatt skatt og utsatte skattefordeler, spesifisert på typer av midlertidige forskjeller

	<b>2024</b>	<b>2023</b>	<b>Endring</b>
Varige driftsmidler	846 154	918 201	72 047
Fordringer	-720 000	-720 000	0
Gevinst – og tapskonto	1 989 345	2 486 682	497 336
<b>Sum</b>	<b>2 115 500</b>	<b>2 684 883</b>	<b>569 383</b>
Akkumulert fremførbart underskudd	-393 488	-972 329	-578 841
<b>Grunnlag for utsatt skatt</b>	<b>1 722 012</b>	<b>1 712 554</b>	<b>-9 458</b>
<b>Utsatt skatt (22 %)</b>	<b>378 843</b>	<b>376 762</b>	<b>-2 081</b>

## Note 6 Egenkapital

	<b>Aksje- kapital</b>	<b>Annen egenkapital</b>	<b>Udekket tap</b>	<b>Sum</b>
Pr. 31.12.2023	650 000	0	-356 008	293 992
<b>Pr. 01.01.2024</b>	<b>650 000</b>	<b>0</b>	<b>-356 008</b>	<b>293 992</b>
Årets overskudd		7 377	0	7 377
<b>Pr. 31.12.2024</b>	<b>650 000</b>	<b>7 377</b>	<b>-356 008</b>	<b>301 369</b>



## Note 7 Fordringer og gjeld

	2024	2023
<b>Fordringer med forfall senere enn ett år</b>		
Andre langsiktige fordringer	0	418 512
<b>Sum</b>	<b>0</b>	<b>418 512</b>
<b>Langsiktig gjeld med forfall senere enn 5 år</b>		
Gjeld til kredittinstitusjoner	1 362 670	1 478 770
Annen langsiktig gjeld	230 147	530 147
<b>Sum</b>	<b>1 592 817</b>	<b>2 008 917</b>
Gjeld sikret ved pant	1 809 070	1 925 170
Tomter, bygninger o.a fast eiendom	1 733 677	1 815 303

Det er utført vedlikehold på bygningsmassen i 2023 med kr 335 880,- og i 2024 med kr 204 275,-.

Foretaket har valgt å ikke aktivere denne kostnaden.

Ved vurderingen av om det har skjedd en forbedring er det lagt til grunn utviklingen som har funnet sted i materialbruk mv. siden gjenstanden var ny. Det er foretatt utskifting av eldre deler som trenger utskifting med nye som etter dagens nivå tilsvarer samme standard (lav, middels, høy) som tidligere og derfor er hele kostnaden regnet som vedlikehold.

I forbindelse med vedlikeholdet er det nedlagt en betydelig egeninnsats som ikke kommer til uttrykk i regnskapstallene.

Allikevel ligger det en merverdi i bygningsmassen. Takstrappert som er utført august 2023 antyder en vesentlig høyere verdi på eiendommen enn den bokførte verdi.

## Note 8 Bankinnskudd

Innestående midler på skattetrekkskonto (bundne midler) er på kr. 3.

## Note 9 Aksjonærer

### AKSJEKAPITALEN I MYRE TRELAST AS PR. 31.12 BESTÅR AV:

	Antall	Pålydende	Bokført
Ordinære aksjer	65	10 000,0	650 000
<b>Sum</b>	<b>65</b>		<b>650 000</b>

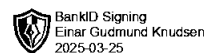
### EIERSTRUKTUR

De største aksjonærene i % pr. 31.12 var:

	Ordinære	Eierandel	Stemmeandel
KNUDSEN EINAR GUDMUND	65	100,0	100,0

### AKSJER EIET AV MEDLEMMER I STYRET OG DAGLIG LEDER:

Navn	Verv	Ordinære
KNUDSEN EINAR GUDMUND	styreleder/daglig leder	65
<b>Totalt antall aksjer</b>		<b>65</b>



## Note 10 Fortsatt drift

Styrets arbeid i 2024 har i hovedsak bestått av å forvalte inntektene og redusere kostnadene for å sikre løpende drift. I budsjettene for 2025 er det lagt opp til en nøktern drift som skal skape en bærekraftig økonomi.

Driften av Myre Trelast AS synes således ikke å medføre risiko for tap for kreditorene.

Grunnlaget for styrets konklusjon om fortsatt drift er basert på grunnlaget dagens drift er etablert på, den gode kommunikasjonen mot kreditorer og et konservativt anslag på inntekter i årene som kommer.