



ÅRSREGNSKAPET FOR REGNSKAPSÅRET 2020 - GENERELL INFORMASJON

Enheten

Organisasjonsnummer: 980 111 741
Organisasjonsform: Aksjeselskap
Foretaksnavn: MENTOR MEDIER AS
Forretningsadresse: Grubbegata 4-6
0179 OSLO

Regnskapsår

Årsregnskapets periode: 01.01.2020 - 31.12.2020

Konsern

Mørselskap i konsern: Ja
Konsernregnskap lagt ved: Ja

Regnskapsregler

Regler for små foretak benyttet: Nei
Benyttet ved utarbeidelsen av årsregnskapet til selskapet: Regnskapslovens alminnelige regler
Benyttet ved utarbeidelsen av årsregnskapet til konsernet: Regnskapslovens alminnelige regler

Årsregnskapet fastsatt av kompetent organ

Bekreftet av representant for selskapet: Ann-Helen Myhre
Dato for fastsettelse av årsregnskapet: 29.04.2021

Grunnlag for avgivelse

År 2020: Årsregnskapet er elektronisk innlevert
År 2019: Tall er hentet fra elektronisk innlevert årsregnskap fra 2020

Det er ikke krav til at årsregnskapet m.v. som sendes til Regnskapsregisteret er undertegnet. Kontrollen på at dette er utført ligger hos revisor/enhetens øverste organ. Sikkerheten ivaretas ved at innsender har rolle/rettighet for innsending av årsregnskapet via Altinn, og ved at det bekreftes at årsregnskapet er fastsatt av kompetent organ.

Brønnøysundregistrene, 17.06.2022



Resultatregnskap

Beløp i: NOK	Note	2020	2019
RESULTATREGNSKAP			
Inntekter			
Salgsinntekt		28 027 072	30 740 332
Annen driftsinntekt		9 077 586	8 186 261
Sum inntekter		37 104 658	38 926 593
Kostnader			
Varekostnad		798 056	3 811 134
Lønnskostnad	2	13 588 356	12 702 913
Avskrivning på driftsmidler		1 566 807	1 297 954
Annen driftskostnad		24 758 472	25 340 847
Sum kostnader		40 711 691	43 152 848
Driftsresultat		-3 607 034	-4 226 255
Finansinntekter og finanskostnader			
Inntekt på investering i datterselskap		10 931 269	15 554 069
Annen renteinntekt		157 660	-447 017
Annen finansinntekt		332 624	862 086
Verdiøkning markedsbaserte omløpsmidler		1 927 344	3 792 986
Sum finansinntekter		13 348 897	19 762 123
Nedskrivning av andre finansielle anleggsmidler			7 490 000
Annen rentekostnad		3 320	1 281
Annen finanskostnad		74 989	44 905
Sum finanskostnader		78 309	7 536 185
Netto finans		13 270 588	12 225 938
Ordinært resultat før skattekostnad		9 663 555	7 999 683
Skattekostnad		238 337	-220 620
Ordinært resultat etter skattekostnad		9 425 218	8 220 303
Årsresultat		9 425 218	8 220 303
Årsresultat etter minoritetsinteresser		9 425 218	8 220 303



Resultatregnskap

Beløp i: NOK	Note	2020	2019
Totalresultat		9 425 218	8 220 303
Overføringer og disponeringer			
Ordinært utbytte		1 897 921	
Overført fra annen egenkapital		7 527 297	8 220 303
Sum overføringer og disponeringer		9 425 218	8 220 303



Balanse

Beløp i: NOK	Note	2020	2019
BALANSE - EIENDELER			
Anleggsmidler			
Immaterielle eiendeler			
Konsesjoner, patenter o.l.		10 877 059	1 126 669
Utsatt skattefordel		510 545	748 882
Sum immaterielle eiendeler		11 387 604	1 875 551
Varige driftsmidler			
Tomter, bygninger o.a. fast eiendom		423 137	715 665
Maskiner og anlegg		11 563	16 347
Inventar og annet driftsløsøre		70 000	70 000
Sum varige driftsmidler		504 699	802 012
Finansielle anleggsmidler			
Investering i datterselskap		152 762 527	152 422 527
Investering i annet foretak i samme konsern		41 966 506	
Investeringer i tilknyttet selskap		804 190	840 190
Sum finansielle anleggsmidler		195 533 223	153 262 717
Sum anleggsmidler		207 425 526	155 940 280
Omløpsmidler			
Varer			
Sum varer			706 260
Fordringer			
Kundefordringer		867 904	416 272
Andre kortsiktige fordringer		16 225 411	26 233 892
Sum fordringer		17 093 314	26 650 164
Investeringer			
Markedsbaserte aksjer		15 741 021	15 093 972
Markedsbaserte obligasjoner		46 009 154	44 416 513
Sum investeringer		61 750 175	59 510 485
Bankinnskudd, kontanter og lignende			



Balanse

Beløp i: NOK	Note	2020	2019
Bankinnskudd og kontanter		45 290 379	86 447 996
Sum bankinnskudd, kontanter og lignende		45 290 379	86 447 996
Sum omløpsmidler		124 133 869	173 314 905
SUM EIENDELER		331 559 395	329 255 185

BALANSE - EGENKAPITAL OG GJELD

Egenkapital

Innskutt egenkapital

Aksjekapital		1 439 535	1 570 610
Beholdning av egne aksjer		-255 850	-255 850
Overkurs		13 148 745	13 148 745
Annen innskutt egenkapital		28 270 509	28 270 509
Sum innskutt egenkapital		42 602 939	42 734 014

Opptjent egenkapital

Annen egenkapital		132 863 383	124 487 878
Sum opptjent egenkapital		132 863 383	124 487 878

Sum egenkapital

175 466 323 **167 221 892**

Gjeld

Langsiktig gjeld

Pensjonsforpliktelser		1 283 511	1 684 557
Sum avsetninger for forpliktelser		1 283 511	1 684 557
Annen langsiktig gjeld			

Sum langsiktig gjeld

1 283 511 **1 684 557**

Kortsiktig gjeld

Leverandørgjeld		3 469 323	2 299 057
Skyldige offentlige avgifter		828 489	806 020
Utbytte		2 069 578	374 604
Annen kortsiktig gjeld		148 442 170	156 869 055
Sum kortsiktig gjeld		154 809 561	160 348 736



Balanse

Beløp i: NOK	Note	2020	2019
Sum gjeld		156 093 072	162 033 293
SUM EGENKAPITAL OG GJELD		331 559 395	329 255 185



Konsernets resultatregnskap

Beløp i: NOK	Note	2020	2019
RESULTATREGNSKAP			
Inntekter			
Salgsinntekter		407 254 096	278 345 970
Annen driftsinntekt		106 256 089	75 081 839
Sum inntekter		513 510 184	353 427 809
Kostnader			
Endring i beholdning av varer under tilvirkning og ferdig tilvirkede varer		238 861	
Varekostnad		170 441 861	126 274 446
Lønnskostnad		211 780 556	139 539 672
Avskrivning av driftsmidler og immaterielle eiendeler		9 068 673	5 837 485
Annen driftskostnad		102 306 236	66 850 245
Sum kostnader		493 836 187	338 501 848
Driftsresultat		19 673 997	14 925 961
Finansinntekter og finanskostnader			
Inntekt på investering i datterselskap			
Inntekt på investering i tilknyttet selskap		25 056	
Annen renteinntekt		1 106 275	1 577 582
Annen finansinntekt		1 170 445	919 922
Verdiøkning markedsbaserte omløpsmidler		1 927 344	2 741 397
Sum finansinntekter		4 229 120	5 238 902
Annen rentekostnad		89 850	317 219
Annen finanskostnad		512 573	174 429
Sum finanskostnader		602 424	491 648
Netto finans		3 626 696	4 747 254
Ordinært resultat før skattekostnad		23 300 693	19 673 215
Skattekostnad på ordinært resultat		3 147 048	4 851 097
Ordinært resultat etter skattekostnad		20 153 646	14 822 118
Årsresultat		20 153 646	14 821 978



Konsernets resultatregnskap

Beløp i: NOK	Note	2020	2019
Minoritetsinteresser		826 602	
Årsresultat etter minoritetsinteresser		19 327 044	14 822 118
Totalresultat		19 327 044	14 822 118
Overføringer og disponeringer			
Ordinært utbytte		2 292 003	
Avsatt til annen egenkapital		17 035 042	14 821 978
Sum overføringer og disponeringer		19 327 044	14 821 978



Konsernets balanse

Beløp i: NOK	Note	2020	2019
BALANSE - EIENDELER			
Anleggsmidler			
Immaterielle eiendeler			
Programvare		1 398 375	206 333
Konsesjoner, patenter o.l.		12 090 119	1 013 395
Utsatt skattefordel		5 414 402	5 666 475
Varemerke		30 067 596	33 199 637
Goodwill		18 309 099	9 149 318
Sum immaterielle eiendeler		67 279 592	49 235 158
Varige driftsmidler			
Tomter, bygninger o.a. fast eiendom		556 652	930 087
Maskiner og anlegg		32 690	39 843
Driftsløsøre, inventar o.a. utstyr		1 918 747	1 856 543
Sum varige driftsmidler		2 508 089	2 826 474
Finansielle anleggsmidler			
Investeringer i tilknyttet selskap		1 012 890	1 025 230
Investeringer i aksjer og andeler		83 760	83 760
Andre langsiktig fordringer		3 593 892	2 677 312
Sum finansielle anleggsmidler		4 690 542	3 786 302
Sum anleggsmidler		74 478 223	55 847 934
Omløpsmidler			
Varer			
Sum varer		4 095 139	5 165 350
Fordringer			
Kundefordringer		22 241 179	18 753 283
Andre fordringer		17 096 509	59 548 424
Krav på innbetaling av selskapskapital		365 536	
Sum fordringer		39 703 223	78 301 707
Investeringer			
Markedsbaserte aksjer		15 762 861	14 331 057



Konsernets balanse

Beløp i: NOK	Note	2020	2019
Markedsbaserte obligasjoner		46 009 154	44 151 467
Sum investeringer		61 772 015	58 482 524
Bankinnskudd, kontanter og lignende			
Bankinnskudd, kontanter o.l.		160 631 129	142 923 362
Sum bankinnskudd, kontanter og lignende		160 631 129	142 923 362
Sum omløpsmidler		266 201 506	284 872 943
SUM EIENDELER		340 679 729	340 720 877

BALANSE - EGENKAPITAL OG GJELD

Egenkapital

Innskutt egenkapital

Aksjekapital	1 439 535	1 570 610
Overkurs	13 148 745	13 148 745
Annen innskutt egenkapital	28 014 660	28 014 660
Sum innskutt egenkapital	42 602 941	42 734 015

Opptjent egenkapital

Annen egenkapital	135 974 988	128 876 684
Sum opptjent egenkapital	135 974 988	128 876 684

Minoritetsinteresser 15 023 813

Sum egenkapital 193 601 742 171 610 699

Gjeld

Langsiktig gjeld

Pensjonsforpliktelser	4 232 448	4 359 497
Utsatt skatt	968	
Sum avsetninger for forpliktelser	4 233 416	4 359 498

Annen langsiktig gjeld

Gjeld til selskap i samme konsern		2 269
Sum annen langsiktig gjeld		2 269



Konsernets balanse

Beløp i: NOK	Note	2020	2019
Sum langsiktig gjeld		4 233 415	4 361 766
Kortsiktig gjeld			
Leverandørgjeld		26 017 433	22 618 237
Betalbar skatt		2 844 866	-1 329
Skyldig offentlige avgifter		13 680 474	6 536 648
Utbytte		2 463 664	445 534
Kortsiktig konserngjeld			-2
Abonnementsforskudd		56 436 417	47 318 884
Annen kortsiktig gjeld		41 401 718	87 831 513
Sum kortsiktig gjeld		142 844 572	164 749 485
Sum gjeld		147 077 987	169 111 251
SUM EGENKAPITAL OG GJELD		340 679 729	340 721 951



Til generalforsamlingen i Mentor Medier AS

Uavhengig revisors beretning

Uttalelse om revisjonen av årsregnskapet

Konklusjon

Vi har revidert Mentor Medier AS' årsregnskap, som består av:

- selskapsregnskapet, som består av balanse per 31. desember 2020, resultatregnskap og kontantstrømpstilling for regnskapsåret avsluttet per denne datoen og noter til årsregnskapet, herunder et sammendrag av viktige regnskapsprinsipper, og
- konsernregnskapet, som består av balanse per 31. desember 2020, resultatregnskap og kontantstrømpstilling for regnskapsåret avsluttet per denne datoen og noter til årsregnskapet, herunder et sammendrag av viktige regnskapsprinsipper.

Etter vår mening:

- er årsregnskapet avgitt i samsvar med lov og forskrifter
- gir det medfølgende selskapsregnskapet et rettviseende bilde av den finansielle stillingen til Mentor Medier AS per 31. desember 2020 og av selskapets resultater og kontantstrømmer for regnskapsåret som ble avsluttet per denne datoen i samsvar med regnskapslovens regler og god regnskapsskikk i Norge.
- gir det medfølgende konsernregnskapet et rettviseende bilde av den finansielle stillingen til konsernet Mentor Medier AS per 31. desember 2020 og av konsernets resultater og kontantstrømmer for regnskapsåret som ble avsluttet per denne datoen i samsvar med regnskapslovens regler og god regnskapsskikk i Norge.

Grunnlag for konklusjonen

Vi har gjennomført revisjonen i samsvar med lov, forskrift og god revisjonsskikk i Norge, herunder de internasjonale revisjonsstandardene International Standards on Auditing (ISA-ene). Våre oppgaver og plikter i henhold til disse standardene er beskrevet i Revisors oppgaver og plikter ved revisjon av årsregnskapet. Vi er uavhengige av selskapet og konsernet slik det kreves i lov og forskrift, og har overholdt våre øvrige etiske forpliktelser i samsvar med disse kravene. Etter vår oppfatning er innhentet revisjonsbevis tilstrekkelig og hensiktsmessig som grunnlag for vår konklusjon.

Øvrig informasjon

Ledelsen er ansvarlig for øvrig informasjon. Øvrig informasjon omfatter informasjon i årsrapporten bortsett fra årsregnskapet og den tilhørende revisjonsberetningen.

Vår uttalelse om revisjonen av årsregnskapet dekker ikke øvrig informasjon, og vi attesterer ikke den øvrige informasjonen.

PricewaterhouseCoopers AS, Dronning Eufemias gate 71, Postboks 748 Sentrum, NO-0106 Oslo
T: 02316, org. no.: 987 009 713 MVA, www.pwc.no
Statsautoriserte revisorer, medlemmer av Den norske Revisorforening og autorisert regnskapsførerselskap

Uavhengig revisors beretning - Mentor Medier AS



I forbindelse med revisjonen av årsregnskapet er det vår oppgave å lese øvrig informasjon med det formål å vurdere hvorvidt det foreligger vesentlig inkonsistens mellom øvrig informasjon og årsregnskapet, kunnskap vi har opparbeidet oss under revisjonen, eller hvorvidt den tilsynelatende inneholder vesentlig feilinformasjon.

Dersom vi konkluderer med at den øvrige informasjonen inneholder vesentlig feilinformasjon er vi pålagt å rapportere det. Vi har ingenting å rapportere i så henseende.

Styrets og daglig leders ansvar for årsregnskapet

Styret og daglig leder (ledelsen) er ansvarlig for å utarbeide årsregnskapet i samsvar med lov og forskrifter, herunder for at det gir et rettviseende bilde i samsvar med regnskapslovens regler og god regnskapsskikk i Norge. Ledelsen er også ansvarlig for slik intern kontroll som den finner nødvendig for å kunne utarbeide et årsregnskap som ikke inneholder vesentlig feilinformasjon, verken som følge av misligheter eller utilsiktede feil.

Ved utarbeidelsen av årsregnskapet er ledelsen ansvarlig for å ta standpunkt til selskapets og konsernets evne til fortsatt drift, og på tilbørlig måte å opplyse om forhold av betydning for fortsatt drift. Forutsetningen om fortsatt drift skal legges til grunn for årsregnskapet så lenge det ikke er sannsynlig at virksomheten vil bli avviklet.

Revisors oppgaver og plikter ved revisjonen av årsregnskapet

Vårt mål med revisjonen er å oppnå betryggende sikkerhet for at årsregnskapet som helhet ikke inneholder vesentlig feilinformasjon, verken som følge av misligheter eller utilsiktede feil, og å avgi en revisjonsberetning som inneholder vår konklusjon. Betryggende sikkerhet er en høy grad av sikkerhet, men ingen garanti for at en revisjon utført i samsvar med lov, forskrift og god revisjonsskikk i Norge, herunder ISA-ene, alltid vil avdekke vesentlig feilinformasjon som eksisterer. Feilinformasjon kan oppstå som følge av misligheter eller utilsiktede feil. Feilinformasjon blir vurdert som vesentlig dersom den enkeltvis eller samlet med rimelighet kan forventes å påvirke økonomiske beslutninger som brukerne foretar basert på årsregnskapet.

For videre beskrivelse av revisors oppgaver og plikter vises det til:
<https://revisorforeningen.no/revisjonsberetninger>

Uttalelse om andre lovmessige krav

Konklusjon om årsberetningen

Basert på vår revisjon av årsregnskapet som beskrevet ovenfor, mener vi at opplysningene i årsberetningen om årsregnskapet og forutsetningen om fortsatt drift er konsistente med årsregnskapet og i samsvar med lov og forskrifter.

(2)



Uavhengig revisors beretning - Mentor Medier AS



Konklusjon om registrering og dokumentasjon

Basert på vår revisjon av årsregnskapet som beskrevet ovenfor, og kontrollhandlinger vi har funnet nødvendig i henhold til internasjonal standard for attestasjonsoppdrag (ISAE) 3000 «Attestasjonsoppdrag som ikke er revisjon eller forenklet revisorkontroll av historisk finansiell informasjon», mener vi at ledelsen har oppfylt sin plikt til å sørge for ordentlig og oversiktlig registrering og dokumentasjon av selskapets regnskapsopplysninger i samsvar med lov og god bokføringsskikk i Norge.

Oslo, 24. mars 2021
PricewaterhouseCoopers AS

Eivind Nilsen
Statsautorisert revisor
(elektronisk signert)

(3)



 Securely signed with Brevio

Revisjonsberetning - Mentor Medier

Signers:

Name	Method	Date
Nilsen, Eivind	BANKID_MOBILE	2021-06-28 11:32

This document package contains:

- Closing page (this page)
- The original document(s)
- The electronic signatures. These are not visible in the document, but are electronically integrated.



This file is sealed with a digital signature.
The seal is a guarantee for the authenticity
of the document.



Mentor Medier AS

ÅRSRAPPORT 2020

Postboks 1180 Sentrum, 0107 Oslo • Besøksadresse: Grubbegata 6
Tlf: 22 310 310 • Faks: 22 310 305 • mentormedier.no










Foto bakgrunn: Brock Lark, Unsplash



Innhold

Styrets årsberetning	side 4 - 14
Resultatregnskap	side 15
Balanse pr. 31. desember	side 16 - 18
Kontantstrømoppstilling	side 19
Noter til regnskapet	side 20 - 32
Revisjonsberetning	side 33 - 35
Nøkkeltall	side 36 - 37
Organisasjon Konsern	side 38 - 39

GEN. HALS. CHARCOAL WHITE 330





Styrets årsberetning 2020 Mentor Medier AS

1. Konsernet Mentor Medier

VIRKSOMHETENS ART OG HVOR DEN DRIVES

Mentor Medier AS er et skandinavisk mediekonsern med selskaper i Norge og Sverige. I Norge inngår avisene Vårt Land, Dagsavisen, Morgenbladet og Klar Tale. Dagsavisen gir i tillegg ut lokale utgaver under egne merkenavn i Rogaland, Fredrikstad, Drammen og Moss. I Sverige inngår selskapet Swed Media som eier avisen Dagen og forlaget Libris.

Utenom de publisistiske selskapene er Mediaconnect en sentral leverandør av abonnementsystem, kundesenter- og transporttjenester. Mentor Medier eier også Mediesalg, som tilbyr telefonsalgstjenester.

Mentor Medier er lokalisert i Oslo. Swed Media, Dagen og Libris holder til i Stockholm.

HOVEDPUNKTER 2020

2020 har vært et spesielt år, først og fremst på grunn av koronasituasjonen. Fra mars 2020 har de fleste ansatte hatt hjemmekontor. Koronasituasjonen har vært utfordrende også økonomisk, spesielt på annonsesiden. Styret er fornøyd med at Mentor Medier leverer gode resultater også i et slikt år, ikke minst som følge av flere kostnadstiltak og stor innsats fra ansatte.

I juni 2020 kjøpte Mentor Medier 90,8 % av aksjene i Morgenbladet fra NHST Media Group. Det ble samme måned også inngått en avtale om å kjøpe Fritt Ords aksjepost på 4,5 % i Morgenbladet. Styret er svært godt fornøyd med at Morgenbladet har blitt en del av Mentor Medier.

Digitaliseringen har fortsatt med full tyngde i 2020. Antall heldigitale abonnenter i konsernet har økt til ca. 25.000, og utgjør nå nærmere 30 % av den totale abonnementsmassen. Dette er svært gledelig. De siste to årene har avisene planlagt for migrering til ny publiseringsløsning, Arc. Enkelte av avisene ble lansert på ny løsning før nytt år, de øvrige går over i første del av 2021. Det er også gjort investeringer i datavarehusløsning og en forbedret digital kundereise.

Styret ønsker å rette en stor takk til alle ansatte i Mentor Medier for innsatsen i et ekstraordinært krevende år.

FORTSATT DRIFT

Årsregnskapet er satt opp under forutsetning av at det er grunnlag for videre drift. Etter styrets oppfatning gir det fremlagte resultatregnskap og balanse med tilhørende noter en rettvise oversikt over utvikling og resultat av foretakets virksomhet og dets stilling ved årsskiftet.

Styret kjenner ikke til noen forhold av viktighet for å bedømme selskapets stilling og resultat som ikke fremgår av regnskapet og balansen med noter. I mars 2021 ble det inngått en avtale om at Polaris Media kjøper 12 % av selskapets egne aksjer til en total kjøpesum på 28,3 millioner kroner. Samtidig inngår Polaris Media og Mentor Medier en strategisk samarbeidsavtale. Styret mener at dette vil gi Mentor Medier spennende muligheter i fremtiden. Utover dette har det ikke etter regnskapsårets utgang inntrådt forhold som etter styrets syn har betydning ved bedømmelse av regnskapet.

REDEGJØRELSE FOR ÅRSREGNSKAPET

Omsetningen i konsernet er på 513,5 millioner kroner i 2020, 41,2 millioner kroner høyere enn i 2019. Den viktigste årsaken til økningen i omsetningen er at regnskapet for Morgenbladet er konsolidert inn i konsernregnskapet fra 1. juli 2020. Sett bort fra økningen som skyldes Morgenbladet er det også en mindre økning i inntektene. Dette skyldes først og fremst en god utvikling på abonnementsinntektene.

Abonnementsinntektene har i 2020 økt med 11,3 millioner kroner fra 2019 (ekskl. Morgenbladet). Våre publikasjoner har hatt en god opplagsutvikling, som først og fremst skyldes økning i digitale abonnement, men også prisøkning.



Annonseinntektene har hatt en negativ utvikling, først og fremst som følge av koronasituasjonen. Totalt er det en nedgang i annonseinntektene på 10,4 millioner kroner (ekskl. Morgenbladet). Den negative effekten er størst for Dagsavisen.

Pressestøtten til de norske virksomhetene har blitt redusert fra 70,6 millioner kroner i 2019 til 67,0 millioner kroner i 2020 (ekskl. Morgenbladet). Disse virksomhetene har de siste årene blitt stadig mindre avhengig av pressestøtte. Morgenbladet fikk i 2020 en pressestøtte på 12,4 millioner kroner, som er en økning på 2 millioner kroner sammenlignet med 2019. Dagen i Sverige fikk i 2020 tildelt NOK 17,8 millioner kroner i pressestøtte, en økning på 1,8 millioner kroner fra året før. Som følge av koronasituasjonen kunne norske aviser søke om tilskudd gjennom en kompensasjonsordning for mediebransjen. Ingen av våre aviser tilfredsstilte kriteriene for slik støtte. Dagen i Sverige fikk et ekstra tilskudd på grunn av koronasituasjonen på NOK 4,9 millioner kroner.

EBITDA ble på 28,7 millioner kroner for 2020, en økning på 4,4 millioner kroner fra 2019. Det er gledelig at den positive resultatutviklingen fortsetter i 2020, ikke minst tatt i betraktning de negative konsekvensene av koronasituasjonen. Driftsresultatet er på 19,7 millioner kroner, en økning på 3 millioner kroner fra 2019. Resultat før skatt i konsernet er 23,3 millioner kroner i 2020, en nedgang på 0,7 millioner. Netto finansinntekter i konsernet er på 3,6 millioner kroner som er en reduksjon på 3,6 millioner kroner fra 2019. Reduksjonen skyldes først og fremst lavere avkastning på finansplasseringene i 2020.

Konsernets bankbeholdning var 155 millioner kroner pr 31.12.2020. I dette beløpet inngår også bundne skattetreksmidler. I tillegg kommer investeringer i pengemarkedet, obligasjoner og aksjefond på 67,4 millioner kroner.

Konsernets kortsiktige gjeld utgjorde 142,8 millioner kroner pr. 31.12.2020, hvorav 56,4 millioner kroner av den kortsiktige gjelden er innbetalt abonnementsforskudd. Selskapets finansielle stilling er god. Bokført egenkapital i konsernet har gått fra 174,3 millioner kroner ved utgangen av 2019 til 193,6 millioner kroner ved utgangen av 2020.

I forbindelse med kjøpet av Morgenbladet ble det en økning i goodwill på 12,9 millioner kroner. Denne blir nedskrevet over 15 år. For øvrig er det en økning i andre immaterielle eiendeler, blant annet som følge av investering i ny digital infrastruktur som avskrives over fire år.

RESULTATOVERSIKT I KRONER 1000 - KONSERN

	2020	2019	Endring
Omsetning	513 510	472 340	41 170
EBITDA	28 743	24 322	4 421
Driftsresultat (EBIT)	19 674	16 714	2 960
Resultat før skatt	23 301	23 952	-651
Årsresultat	20 145	17 507	2 638

I 2019 solgte Mentor Medier virksomheten i TV-guiden Programbladet med en regnskapsmessig gevinst på 5,8 millioner kroner. Denne gevinsten var inkludert i tallene for 2019.

EIERSTRUKTUR

På ordinær generalforsamling for 2020 ble det vedtatt en kapitalnedsettelse på 131.075 kroner ved innløsning av 524.300 egne aksje pålydende NOK 0,25 pr. aksje. Nedskrivningen samsvarer med antall aksjer som tidligere var deponert i Norges Bank. Disse aksjene har ligget i depot i Norges Bank i 20 år, og ble overført til Mentor Medier i 2020. Videre har det vært en opprydning i aksjonærkartoteket i 2020 i forbindelse med at selskapets aksjer har blitt registrert i VPS. Aksjene til aksjonærer med ukjent adresse eller aksjonærer som av andre årsaker ikke har fått registrert VPS konto, er deponert i Norges Bank. Dette utgjorde ved årsskiftet 4,32 % av aksjene i selskapet.

For øvrig er det flere av de eksisterende største aksjonærene som har kjøpt flere aksjer det siste året, samtidig som noen av de største aksjonærene har solgt seg ut. Aksjene har i 2020 blitt notert på NOTC-listen for å forenkle aksjetransaksjoner og gjøre informasjon om aksjen lettere tilgjengelig.

2. Morselskapet Mentor Medier AS

Mentor Medier AS er morselskapet i konsernet. Morselskapet yter også tjenester til datterselskapene i form av fremleie av lokaler, administrative tjenester og management.



Mentor Medier har et driftsunderskudd på 3,6 millioner kroner, mot et driftsunderskudd på 4,2 millioner kroner i 2019. Styret ønsker å begrense driftsunderskuddet i morselskapet fremover, og det arbeides videre med tiltak for å oppnå dette.

Finansresultatet i morselskapet består først og fremst av resultatandel i datterselskapene og avkastning på finansplasseringer.

RESULTATOVERSIKT I KRONER 1000 - MORSELSKAP			
	2020	2019	Endring
Omsetning	37 105	38 927	-1 822
Driftsresultat	-3 607	-4 226	619
Netto finansinntekt	13 271	12 226	1 045
Resultat før skattekostnad	9 664	8 000	1 664
Årsresultat	9 425	8 220	1 205

3. Arbeidsmiljø og personal

Konsernet totalt har i 2020 et sykefravær på 3,5 %. I 2019 var sykefraværet på 4,7 %. Styret er av den oppfatning at det arbeides systematisk med arbeidsmiljøet og den generelle trivselen. Fra januar 2020 ble det også ansatt en HR- og organisasjonsdirektør i en nyopprettet stilling. Styret er spesielt oppmerksom på situasjonen med økt bruk av hjemmekontor det siste året og hvordan dette påvirker de ansattes fysiske og psykiske helse.

LIKESTILLING

Mentor Medier har som mål å være en arbeidsplass der det er full likestilling mellom kvinner og menn. Konsernet har i sin policy innarbeidet bestemmelser som skal søke å sikre at det ikke forekommer forskjellsbehandling grunnet kjønn i saker som for eksempel lønn, avansement og rekruttering.

Det var 275 ansatte i konsernet ved utgangen av 2020, herav 152 menn og 123 kvinner. Styret i selskapet har en kvinnerepresentasjon på 33 % blant aksjonærvalgte medlemmer. Inkludert to fast møtende vararepresentanter er kvinnerepresentasjonen i styret på 38 %. Konsernledergruppen består av ni medlemmer, herav fem menn og fire kvinner.

DISKRIMINERING

Selskapet har som mål å være en arbeidsplass hvor det ikke forekommer diskriminering på grunn av nedsatt funksjonsevne. Selskapet arbeider aktivt og målrettet for å utforme og tilrettelegge de fysiske forholdene slik at virksomhetens ulike funksjoner kan benyttes av flest mulig. For arbeidstakere eller arbeidssøkere med nedsatt funksjonsevne foretas det individuell tilrettelegging av arbeidsplass og arbeidsoppgaver.

4. Ytre miljø

Styret kjenner ikke til forhold ved virksomheten, herunder dens innsatsfaktorer og produkter, som har betydelig forurensende effekt på det ytre miljø. Det er derfor heller ikke iverksatt spesielle tiltak for å forhindre eller redusere negative miljøvirkninger.

5. Disponering

Utbyttepolitikken i Mentor Medier AS er basert på at verdien av konsernet skal forrentes med risikofri rente i pengemarkedet. Det har blitt lagt vekt på at utbyttet skal ligge på et forsvarlig nivå, men samtidig med et ønske om stabilitet og forutsigbarhet. Utbyttet for 2020 er satt til 40 øre pr aksje, som er på samme nivå som forrige år.

På ordinær generalforsamling for 2020 ble det vedtatt å ikke utbetale ordinært utbytte for 2019, men å gi styret en fullmakt til å beslutte utdeling av utbytte på grunnlag av selskapets godkjente årsregnskap for 2019 avhengig av utviklingen i og konsekvensene av koronasituasjonen. Styret vedtok i oktober å benytte seg av denne fullmakten og utbetalte et utbytte på 40 øre pr aksje.

6. Virksomheten i datterselskaper

6.1 Vårt Land AS

Selskapet gir ut avisen Vårt Land på papir og flere digitale produkter. Fra 1. januar 2020 ble Vårt Land forlag overført fra Mentor Medier til Vårt Land. I tillegg er driften av magasinet STREK organisert under Vårt Land. Vårt Land er et heleid datterselskap av Mentor Medier.

Selskapets omsetning var i 2020 119,9 millioner kroner, en økning på 3 millioner kroner fra året før. Pressestøtten er redusert med 1,3 millioner kroner sammenlignet med 2019. I tillegg har selskapet hatt en nedgang i annonseomsetningen på 2 millioner kroner, noe som har sammenheng med koronasituasjonen. I denne situasjonen er det svært gledelig at abonnementsinntektene viser en økning på 5 millioner kroner. Dette skyldes delvis prisøkning og delvis en økning i antall digitale abonnenter. For øvrig får Vårt Land en inntektsøkning på 2 millioner kroner som henføres til omsetningen i Vårt Land forlag som er inkludert i tallene fra og med 2020.

Vårt Land har hatt en positiv opplagsutvikling, og det godkjente opplaget for 2. halvår 2020 er på 23,581. Dette er en økning på 795 siden målingen gjort for 2. halvår 2019. Utviklingen på digitale abonnement er positiv, og i løpet av 2020 økte rene digitale abonnement fra 4.200 til 6.000 ved utgangen av året. I tillegg kommer ulike kombinasjonsabonnement.

Resultat før skatt ble 2,2 millioner kroner, en nedgang på 3,3 millioner kroner sammenlignet med 2019. Nedgangen må sees i sammenheng med koronasituasjonen, samt at det har vært 2,5 millioner kroner i restruktureringskostnader i 2020.

RESULTATOVERSIKT I KRONER 1000 - VÅRT LAND AS

	2020	2019	Endring kr	Endring %
Omsetning	119 884	116 927	2 957	3 %
Driftsresultat	1 716	4 009	-2 293	-57 %
Netto finansinntekt	451	1 430	-979	-68 %
Resultat før skatt	2 167	5 439	-3 272	-60 %
Resultatmargin	1,8 %	4,7 %		
Årsresultat	1 689	4 239	-2 550	-60 %

6.2 Strek Media AS

Strek Media, som utgir magasinet STREK, ble kjøpt av Mentor Medier høsten 2016. Selskapet viser et resultat før skatt på 431.859 kroner, som er en forbedring på 520.502 kroner sammenlignet med 2019. Det har vært en fortsatt økning i antall abonnenter for Strek det siste året, og det arbeides videre med å styrke samarbeidsmodellen med Vårt Land.

RESULTATOVERSIKT I KRONER 1000 - STREK MEDIA AS

	2020	2019	Endring kr	Endring %
Omsetning	2 721	2 598	123	5 %
Driftsresultat	429	-91	519	572 %
Netto finansinntekt	3	2	1	49 %
Resultat før skatt	432	-89	521	587 %
Resultatmargin	15,9 %	-3,4 %		
Årsresultat	336	-70	406	581 %

6.3 Mediehuset Dagsavisen AS

Mentor Medier eier 79,6 % av aksjene i Mediehuset Dagsavisen AS og Stiftelsen Dagsavisen eier de resterende 20,4 % av aksjene i selskapet. Mediehuset Dagsavisen AS eier 92,5 % av Dagsavisen AS, og Stiftelsen Dagsavisen eier de resterende aksjene.

6.4 Dagsavisen AS

Dagsavisen har de senere årene gjennomført en vellykket satsing på å få ut Dagsavisens journalistikk til et større marked på papir og samtidig utvide avisens digitale rekkevidde og annonsepotensial. Hovedstrategien er å videreutvikle utgavemodellen som bygger på lokale nyhetsposisjoner basert på en kombinasjon av Dagsavisens nasjonale stoffproduksjon og de lokale redaksjonenes egenproduserte innhold.

I 2020 har Demokraten AS og Rogalands Avis AS blitt fusjonert inn i Dagsavisen, noe som betyr at alle utgavene av Dagsavisen er samlet i samme selskap.

Dagsavisen har et godkjent opplag for 2. halvår 2020 på 25.862. Dette inkluderer opplaget for Demokraten og Rogalands Avis og kan ikke direkte sammenlignes med tidligere perioder. Utviklingen på digitale abonnement er positiv, og i løpet av 2020 økte rene digitale abonnement fra 4.300 til 8.300 ved utgangen av året. Tallene inkluderer rene digitale abonnement av lokalutgavene av Dagsavisen.

2020

Dagsavisens omsetning var i 2020 146 millioner kroner, som er en nedgang på 9,9 millioner kroner. Pressestøtten er redusert med 2,3 millioner kroner sammenlignet med 2019, inkludert tallene fra Rogalands Avis og Demokraten. Annonseinntektene har en nedgang på 7,2 millioner kroner i 2020. Dette utgjør en nedgang på 25 %, og dette har en klar sammenheng med koronasituasjonen. Dagsavisen har blant annet fått en merkbar annonseeffekt av at grensehandelen dette året har falt helt bort. Denne effekten fortsetter også inn i 2021.

Abonnementsinntektene har i 2020 hatt en økning på 2,7 millioner kroner. Dette skyldes en kombinasjon av økning i pris og en god utvikling på digitalt abonnement.

På slutten av 2020 etablerte Amedia Avis Oslo og Aftenposten har samtidig økt sin lokalsatsning i Oslo. Dette har skjerpet konkurransesituasjonen i Oslo.

Resultatet før skatt viser et overskudd på 1,9 millioner kroner, en nedgang på 0,7 millioner kroner sammenlignet med 2019. I disse tallene er effekten av Rogalands Avis AS og Demokraten AS inkludert. Som følge av inntektsbortfall har det vært gjennomført flere kostnadsbesparende tiltak gjennom 2020.

RESULTATOVERSIKT I KRONER 1000 - DAGSAVISEN AS

	2020	2019	Endring kr	Endring %
Omsetning	146 048	155 925	-9 876	-6 %
Driftsresultat	1 908	2 402	-494	-21 %
Netto finansinntekt	22	254	-232	-91 %
Resultat før skatt	1 930	2 656	-727	-27 %
Resultatmargin	1,3 %	1,7 %		
Årsresultat	1 475	1 924	-449	-23 %

6.5 Morgenbladet

Mentor Medier kjøpte i juni 2020 95,3 % av aksjene i Morgenbladet AS.

Selskapet har hatt en god lønnsomhetsutvikling i 2020 som blant annet skyldes et lavere kostnadsnivå. Abonnementsinntektene har økt med 0,6 millioner kroner. Det godkjente opplaget for 2. halvår 2020 er på 27.868, en nedgang på 540 sammenlignet med opplaget for 2. halvår 2019. Opplaget hadde et markant fall knyttet til uroen omkring avisen på slutten av 2019, men i løpet av 2020 har opplaget økt med nesten 2.000. Spesielt høsten 2020 var det en sterk økning i digitale abonnement, og antall digitale abonnement har økt fra 2.800 til 5.500 det siste året.

Også for Morgenbladet ble annonseutviklingen krevende i 2020 på grunn av koronasituasjonen. Annonseomsetningen falt med 1,6 millioner kroner, noe som utgjør 26 %. Morgenbladet fikk tildelt 12,4 millioner kroner i pressestøtte for 2020, noe som utgjør en økning på 2 millioner kroner fra 2019.

Resultat før skatt viser et overskudd på 7,7 millioner kroner, noe som er 7,1 millioner kroner bedre enn 2019. Det er kun resultatet etter 1. juli 2021 som er konsolidert inn i konsernregnskapet til Mentor Medier, og dette utgjør 3,9 millioner kroner.

RESULTATOVERSIKT I KRONER 1000 - MORGENBLADET AS				
	2020	2019	Endring kr	Endring %
Omsetning	75 512	75 034	478	1 %
Driftsresultat	7 434	-12	7 446	62375 %
Netto finansinntekt	264	590	-326	-55 %
Resultat før skatt	7 698	578	7 120	1232 %
Resultatmargin	10,2 %	0,8 %		
Årsresultat	5 996	570	5 426	951 %

6.6 Mediaconnect AS

Mentor Medier AS eier 96,2 % av aksjene i Mediaconnect AS. Øvrige aksjer eies av enkelte ansatte i selskapet.

Selskapets virksomhet er i hovedsak knyttet til transport og distribusjon av aviser og blader, samt utvikling og drift av opplagssystemer. Selskapet utvikler og drifter Connect som er et omfattende abonnements- og løssalgssystem. Systemet er også godt tilpasset utviklingen med nye digitale kunderelasjoner, hvor det også inngår en innloggingsløsning. Systemet tas i bruk av stadig flere kunder i mediebransjen, både i Norge og Sverige.

I 2018 inngikk selskapet en avtale om å levere Connect abonnementsløsning til selskapet Flowy Information AB i Sverige som leverer løsningen videre til en rekke kunder i det svenske markedet. Konverteringsarbeidet har pågått i 2020 og fortsetter i 2021. Styret er tilfreds med at Mediaconnect styrker sin posisjon ytterligere i det skandinaviske markedet.

Selskapets omsetning var 148,1 millioner kroner i 2020, en økning på 4,3 millioner kroner fra året før. Mediaconnect har fått flere nye kunder på Connect-systemet, noe som bidrar til å øke inntektene. Selskapet har også hatt en vekst på grunn av flere transportoppdrag.

Mediaconnect har fått innvilget offentlig tilskudd i forbindelse med Skattefunn-ordningen. Tilskuddet er behandlet i h.h.t NRS 4 Offentlige tilskudd, dvs. at tilskuddet er ført til reduksjon av tilhørende kostnadsposter. Tilskuddsbeløpet utgjør totalt 1,7 millioner kroner og er betinget av endelig godkjenning fra ligningsmyndighetene.

Resultatet før skatt viser et overskudd på 11,7 millioner kroner, som er en reduksjon på 0,8 millioner kroner fra året før.

RESULTATOVERSIKT I KRONER 1000 - MEDIACONNECT AS				
	2020	2019	Endring kr	Endring %
Omsetning	148 093	143 758	4 335	3 %
Driftsresultat	11 337	12 332	-995	-8 %
Netto finansinntekt	362	144	218	152 %
Resultat før skatt	11 699	12 476	-777	-6 %
Resultatmargin	7,9 %	8,7 %		
Årsresultat	9 486	10 046	-560	-6 %

6.7 Lettlest Media AS

Selskapet er et heleid datterselskap som gir ut lettlestavisen Klar Tale og nettavisen www.klartale.no. Avisen Klar Tale henvender seg til alle grupper med lese- og skrivevansker. I tillegg selger selskapet tjenester som språkvask og grafisk utforming av lettlest materiale. Klar Tale utgis på oppdrag fra Stiftelsen Klar Tale.

Selskapet har en omsetning på 6,8 millioner kroner, en reduksjon på 0,3 millioner kroner sammenlignet med 2019. Resultat før skatt er på 1,1 millioner kroner, på nivå med resultatet året før.

RESULTATOVERSIKT I KRONER 1000 - LETTLEST MEDIA AS				
	2020	2019	Endring kr	Endring %
Omsetning	6 802	7 115	-313	-4 %
Driftsresultat	1 095	1 120	-24	-2 %
Netto finansinntekt	12	35	-24	-67 %
Resultat før skatt	1 107	1 155	-48	-4 %
Resultatmargin	16,3 %	16,2 %		
Årsresultat	858	891	-33	-4 %

6.8 Mediesalg AS

Selskapet er et heleid datterselskap av Mentor Medier og driver telefonsalg for konsernets publikasjoner, samt enkelte eksterne kunder. Mentor Medier solgte i 2019 virksomheten i Programbladet AS. Selskapet Programbladet AS ble i 2019 fusjonert inn i søsterselskapet Mediesalg AS. Det er hovedårsaken til høyere tall i 2019.

Resultatet før skatt er på 0,1 millioner kroner, en nedgang på 6,1 millioner kroner fra 2019. 5,8 millioner kroner av nedgangen henføres til engangsgevinsten på salget av Programbladet.

Salg via telefon blir stadig mer krevende, men er fortsatt viktig for å opprettholde opplaget i avisene. Det arbeides i virksomhetene med å finne alternative salgskanaler.

RESULTATOVERSIKT I KRONER 1000 - MEDIESALG AS				
	2020	2019	Endring kr	Endring %
Omsetning	12 643	22 403	-9 760	-44 %
Driftsresultat	52	6 019	-5 968	-99 %
Netto finansinntekt	35	134	-98	-73 %
Resultat før skatt	87	6 153	-6 066	-99 %
Resultatmargin	0,7 %	27,5 %		
Årsresultat	68	4 796	-4 728	-99 %

6.9 Swed Media AB

Selskapet er et heleid datterselskap lokalisert i Stockholm og eier 96 % av aksjene i Tidnings AB Nya Dagen og 100 % av aksjene i Libris Media AB (forlag). Tidligere utførte Swed Media AB økonomifunksjonen til Dagen og Libris, men denne funksjonen ble fra og med 2020 flyttet til Tidnings AB Nya Dagen. Dette innebærer at Swed Media AB er et holdingselskap med minimal aktivitet. Driftsresultatet er på NOK 0,1 millioner kroner.

Finansinntektene utgjør hovedsakelig et konsernbidrag fra Dagen. Det har samtidig blitt gitt et aksjeeiertilskudd tilbake til Dagen på NOK 8,1 millioner kroner.

RESULTATOVERSIKT I KRONER 1000 - SWED MEDIA AB

	2020	2019	Endring kr	Endring %
Omsetning	1	1 466	-1 465	-100 %
Driftsresultat	-93	-190	97	51 %
Netto finansinntekt	10 266	570	9 696	1700 %
Resultat før skatt	10 173	380	9 793	2575 %
Resultatmargin	10 165	380	9 784	2572 %
Årsresultat	4 796	354	4 442	1254 %

6.10 Tidnings AB Nya Dagen

Tidnings AB Nya Dagen gir ut av avisen Dagen og nettutgaven Dagen.se. Dagen er en politisk uavhengig dagsavis på kristen grunn. Dagen gir også ut NOD, som er et tidsskrift for samtidsanalyse ut fra et kristent perspektiv.

Dagen har hatt en positiv opplagsutvikling i 2020 ved at det godkjente opplaget økte med 600 eksemplarer til 16.600. Dette skyldes ikke minst en god utvikling på digitale abonnement. Ved utgangen av 2020 var det 5.100 digitale abonnenter mot 3.400 på samme tid året før. Abonnementsinntektene økte med NOK 3,7 millioner kroner i 2020 sammenlignet med 2019. Dette skyldes en økning i antall betalende abonnenter, samt en prisøkning på abonnement.

På annonseområdet var utviklingen mer krevende, og nedgangen var på NOK 1,2 millioner kroner. Også her er hovedårsaken konsekvensen av koronasituasjonen. Dagen fikk pressestøtte på NOK 17,8 millioner kroner, en økning på 1,8 millioner kroner fra 2019. I tillegg har Dagen fått en mediestøtte på NOK 4,9 millioner kroner som er en ekstra engangsstøtte som er gitt i forbindelse med koronasituasjonen.

Dagen har en omsetning i 2020 på NOK 67 millioner kroner, en økning på 13,3 millioner kroner sammenlignet med 2019. Resultat før skatt viser et overskudd på NOK 10,3 millioner kroner. Dette er det beste resultatet selskapet har hatt, og 9,8 millioner kroner bedre enn i 2019.

RESULTATOVERSIKT I KRONER 1000 - TIDNINGS AB NYA DAGEN

	2020	2019	Endring kr	Endring %
Omsetning	67 043	53 715	13 328	25 %
Driftsresultat	10 064	59	10 005	17005 %
Netto finans	225	431	-205	-48 %
Resultat før skatt	10 289	490	9 799	2001 %
Resultatmargin	15,3 %	0,9 %		
Årsresultat	10 289	490	9 799	2002 %

6.11 Libris Media AB

Libris Media er et bokforlag med utgivelser først og fremst innenfor temaene livsfilosofi og teologi.

Libris forlag gjennomgikk en kraftig restrukturering i 2018 og fikk en bedre utvikling i 2019. Det var gode forhåpninger om en fortsatt god utvikling i 2020, men dette ble et krevende år. Omsetningen var på NOK 11,2 millioner kroner, en økning på 0,6 millioner kroner fra 2019. Koronasituasjonen satte imidlertid en stopper for stevner og festivaler, samt flere bokturneer. Det svake resultatet må også sees i sammenheng med en økt nedskrivning på varelageret.

Forlagsbransjen er krevende for tiden og styret følger utviklingen i selskapet tett. Det arbeides med løsninger for Libris forlag for å bedre situasjonen fremover.

Regnskapet viser et underskudd på NOK 1,2 millioner kroner, en nedgang på 1 million kroner sammenlignet med resultatet i 2019.

RESULTATOVERSIKT I KRONER 1000 - LIBRIS MEDIA AB				
	2020	2019	Endring kr	Endring %
Omsetning	11 178	10 587	591	6 %
Driftsresultat	-1 307	-96	-1 210	-1258 %
Netto finansinntekt	71	-101	172	171 %
Resultat før skatt	-1 235	-197	-1 038	-527 %
Resultatmargin	-11,1 %	-1,9 %		
Årsresultat	-1 235	-197	-1 038	-527 %

7. Tilknyttede selskaper

Mentor Medier har en eierandel på 39,4 % i selskapet Sulaposten AS.

8. Virksomhetens formål og strategi

Ifølge vedtektene i Mentor Medier er selskapets formål å eie enten direkte eller indirekte selskapet Vårt Land AS for derigjennom å legge forholdene til rette for utgivelse av Vårt Land. I tillegg kan selskapet drive annen medievirksomhet, herunder delta i andre selskaper med liknende virksomhet, handelsvirksomhet og kjøp og salg av aksjer eller på annen måte gjøre seg interessert i andre foretak.

Mentor Medier har som forretningside at vi skal være det beste eiermiljøet for medieselskaper med ulike verdimeslige og ideologiske ståsteder. Innhold med kristent verdigrunnlag skal stå sentralt i konsernet. Konsernstrukturen skal sikre den enkeltes virksomhets særpreg. Selskapet kan også eie og utvikle ikke-publisistisk virksomhet.

Mentor Medier har definert tre strategiske mål, og for hvert av de strategiske målene er det satsninger som skal bidra til at selskapet når målene. Følgende målsettinger er definert:

- Mentor skal ha digital transformasjon i alle våre virksomheter. Alle våre virksomheter har hatt en god utvikling i digitale inntekter det siste året. Denne utviklingen skal fortsette. For å klare dette må vi fortsette å endre måten vi arbeider på, og vi har fått et nytt og felles publiseringssystem. Vi vil fremover styrke oss på analyse, slik at vi kan ta mer innsiktsbaserte beslutninger.
- Mentor Medier skal styrke eksisterende virksomheter gjennom innovasjon og strategisk samarbeid. Den inngåtte samarbeidsavtalen med Polaris Media er et godt eksempel på dette. På den måten kan våre eksisterende virksomheter bli styrket, og konsernet bli enda mer robust.
- Mentor Medier skal sikre bærekraftige forretningsmodeller som tåler endringer i rammebetingelsene. Eksisterende rammebetingelser er utfordret. Distribusjon av papiravisene blir stadig mer krevende og dyrere. Og i Norge er pressestøtten utfordret både av en omlegging av ordningen og av nye søkere. Mentor Medier skal tilstrebe å være rustet for de endringer som kommer.

9. Eierstyring og selskapsledelse

Mentor Medier legger til grunn anerkjente prinsipper for sin virksomhetsstyring. Disse prinsippene er vedtatt av generalforsamlingen. I hovedsak baserer prinsippene seg på anbefaling vedrørende eierstyring og selskapsledelse som er utgitt av NUES (Norsk utvalg for eierstyring og selskapsledelse).

10. Risikofaktorer

Både leservaner og mediemarkedet er i endring. Mentor Medier legger stor vekt på å tilpasse seg denne situasjonen ved å satse på nye inntektsområder og digitalisering av inntektsstrømmene.



Mentor Medier mottar pressestøtte og en betydelig del av inntektsgrunnet er basert på denne støtten. Dette representerer en risikofaktor for konsernet. Styret mener at pressestøtten er et viktig virkemiddel for å opprettholde et mediemangfold, og at støtten treffer godt.

Det siste året har koronasituasjonen hatt stor innvirkning på hele samfunnet. Dette gjelder også for vår virksomhet. Vi har grunn til å tro at den negative effekten av dette vil avta i løpet av 2021, i takt med den planlagte gjenåpningen av samfunnet.

Likviditeten i konsernet vurderes som god.

Styrets årsberetning 2020

Mentor Medier AS

Oslo, 24. mars 2021
I styret for Mentor Medier AS



Kristin Veierød
Styrets leder




Erik Bjørager
Styrets nestleder



Christian Norman Aass
Christian Norman Aass



Marit Brandt Lågøy



Bengt Adauktusson



Jan Erik Mushom
Jan Erik Mushom



Bernt Erik Pedersen
Ansattes representant



Bjørn K. Bjåen
Ansattes representant



Per Magne Tveiten
Adm. dir.



Mentor Medier AS Resultatregnskap 2020 Morselskap og konsern

		MORSELSKAP		KONSERN	
(alle tall i hele tusen)					
DRIFTSINNEKTER OG DRIFTSKOSTNADER	NOTE	2020	2019	2020	2019
Salgsinntekter	2	28 027	30 740	407 254	370 861
Annen driftsinntekt	2	9 078	8 186	106 256	101 480
Sum driftsinntekt		37 105	38 927	513 510	472 340
Produksjon og distribusjonskostnad		798	3 811	170 681	178 615
Lønnskostnad	3,14,17	13 588	12 703	211 781	184 372
Avskrivinger	5	1 567	1 298	9 069	7 608
Annen driftskostnad		24 758	25 341	102 306	85 031
Sum driftskostnad		40 712	43 153	493 836	455 626
Driftsresultat		-3 607	-4 226	19 674	16 714
FINANSINNEKTER OG FINANSKOSTNADER					
Inntekt på investering i datterselskap		10 931	15 554	0	0
Andel resultat fra investering i tilknyttet selskap	8	0	0	25	0
Renteinntekt		158	-447	1 106	2 254
Annen finansinntekt	9	333	862	1 170	1 816
Verdiendring markedsbaserte finansielle omløpsmidler	9	1 927	3 793	1 927	3 793
Reversering/nedskrivning av andre finansielle anleggsmidler		0	-7 490	0	0
Rentekostnad		-3	-1	-90	-405
Annen finanskostnad		-75	-45	-513	-221
Netto finansinntekt		13 271	12 226	3 627	7 238
Resultat før skattekostnad		9 664	8 000	23 301	23 952
Skattekostnad	15	238	-221	3 147	6 444
ÅRSRESULTAT		9 425	8 220	20 154	17 508
Minoritetsandel årsresultat (underskudd (-)/overskudd)				827	507
Majoritetsandel årsresultat (underskudd (-)/overskudd)				19 327	17 000
Sum				20 154	17 508
OVERFØRINGER:					
Tilleggsutbytte*		1 898			
Avsatt til utbytte		1 898			
Overført til/fra annen egenkapital		5 629	8 220		
Sum overføringer		9 425	8 220		

* Tilleggsutbytte vedtatt 28.10.2020



Balanse pr. 31.12.

EIENDELER		MORSELSKAP		KONSERN	
(alle tall i hele tusen)	NOTE	2020	2019	2020	2019
ANLEGGSMIDLER					
Immaterielle eiendeler					
Forskning og utvikling	5	0	0	0	0
Andre immaterielle eiendeler	5	10 877	1 127	13 488	1 400
Merkenavn	5	0	0	30 068	32 573
Utsatt skattefordel	15	511	749	5 414	5 143
Goodwill	5	0	0	18 309	8 619
Sum immaterielle eiendeler		11 388	1 876	67 280	47 734
Varige driftsmidler					
Inventar og annet driftsløstøre	5	505	802	2 508	2 799
Sum varige driftsmidler		505	802	2 508	2 799
Finansielle anleggsmidler					
Investering i datterselskap	7	194 729	152 423	0	0
Investeringer i tilknyttet selskap	8	804	840	1 013	1 029
Andre langsiktige fordringer	6	0	0	3 678	2 718
Sum finansielle anleggsmidler		195 533	153 263	4 691	3 748
SUM ANLEGGSMIDLER		207 426	155 940	74 478	54 281
OMLØPSMIDLER					
Varer					
Varer	10	0	706	4 095	3 888
Fordringer					
Kundefordringer	6	868	416	22 241	21 761
Andre fordringer	6	16 225	26 234	17 462	16 249
Sum fordringer		17 093	26 650	39 703	38 010
Investeringer					
Markedsbaserte aksjer og fond	9	61 750	59 510	67 419	64 631
Sum investeringer		61 750	59 510	67 419	64 631
Bankinnskudd og kontanter	4	45 290	86 448	154 984	128 534
SUM OMLØPSMIDLER		124 134	173 315	266 202	235 062
SUM EIENDELER		331 559	329 255	340 680	289 343



Balanse pr. 31.12.

EGENKAPITAL OG GJELD		MORSELSKAP		KONSERN	
(alle tall i hele tusen)	NOTE	2020	2019	2020	2019
EGENKAPITAL					
Innskutt egenkapital					
Aksjekapital (5.758.140 aksjer à kr. 0,25)	12	1 440	1 571	1 440	1 571
Egne aksjer (1.013.338 aksjer à kr. 0,25)		-253	-256	-253	-256
Annen innskutt egenkapital		28 268	28 271	28 268	28 271
Overkursfond		13 149	13 149	13 149	13 149
Sum innskutt egenkapital		42 603	42 734	42 603	42 734
Opptjent egenkapital					
Annen egenkapital		159 138	150 762	162 250	144 007
Egne aksjer		-26 275	-26 275	-26 275	-26 275
Sum opptjent egenkapital		132 863	124 488	135 975	117 733
Minoritetsinteresser		0	0	15 024	13 882
SUM EGENKAPITAL	13	175 466	167 222	193 602	174 348
GJELD					
Annen langsiktig gjeld					
Pensjonsforpliktelse	3	1 284	1 685	4 233	3 767
Sum annen langsiktig gjeld		1 284	1 685	4 233	3 767
Kortsiktig gjeld					
Leverandørgjeld	6	3 469	2 299	26 017	21 093
Betalbar skatt	15	0	0	2 845	1 067
Skyldige offentlige avgifter		828	806	13 680	11 167
Skyldig utbytte		2 070	375	2 464	755
Abonnementsforskudd		0	0	56 436	40 326
Annen kortsiktig gjeld	6, 16	148 442	156 869	41 402	36 820
Sum kortsiktig gjeld		154 810	160 349	142 845	111 228
SUM GJELD		156 093	162 034	147 078	114 995
SUM EGENKAPITAL OG GJELD		331 559	329 255	340 680	289 343

Mentor Medier AS
Balanse pr. 31.12.20
Morselskap og konsern


Oslo, 24. mars 2021



Kristin Veierød
Styrets leder



Erik Bjørager
Styrets nestleder




Christian Norman Aass



Marit Brandt Lågøy



Bendt Adauktusson



Jan Erik Mushom



Befnt Erik Pedersen
Ansattes representant



Bjørge K. Bjåen
Ansattes representant



Per Magne Tveiten
Adm. dir.



Mentor Medier AS

Kontantstrømoppstilling 2020

Morselskap og konsern

KONTANTSTRØM FRA OPERASJONELLE AKTIVITETER	MORSELSKAP		KONSERN	
(alle tall i hele tusen)	2020	2019	2020	2019
Ordinært resultat før skattekostnad	9 664	8 000	23 301	23 952
Betalt skatt	0	0	-1 968	-31
Avskrivninger/nedskrivninger	1 567	8 788	9 069	7 608
Inntektsført utbytte og konsernbidrag	-10 931	-15 554		0
Inntekt ved bruk av egenkapitalmetoden	0	0	-25	0
Gevinst (og verdiendring) ved salg av aksjer og fond	-2 260	-4 655	-2 644	-4 655
Endring i varelager	706	304	-207	512
Endring i kundefordringer	-452	76	246	-331
Endring i leverandørgjeld	1 170	-1 126	3 821	-1 192
Endring i andre tidsavgrensningsposter	-822	3 065	-4 047	-2 440
Netto kontantstrøm fra operasjonelle aktiviteter	-1 358	-1 103	27 544	23 423
KONTANTSTRØM FRA INVESTERINGSAKTIVITETER				
Økning bankinnskudd knyttet til oppkjøp	0	0	54 213	0
Innbetalinger ved salg av varige driftsmidler	0	0	0	0
Utbetalinger ved kjøp av varige driftsmidler og imm.eiendeler	-11 020	-1 363	-13 300	-2 882
Innbetalinger ved salg av virksomhet	0	0	0	1 294
Innbetalinger ved salg av aksjer og andeler i andre foretak	0	0	0	0
Utbetalinger ved kjøp av aksjer og andele	-42 307	-660	-42 307	0
Innbetalinger ved salg av andre investeringer	3 443	0	3 443	0
Utbetalinger ved kjøp av andre investeringer	0	0	0	0
Utbetalinger gjeld til konsernselskaper	0	-6 970	0	0
Endring langsiktige fordringer	0		-959	
Mottatt utbytte fra datterselskap	17 933	14 607	0	0
Mottatt utbytte fra tilknyttet selskap	66	43	91	43
Netto kontantstrøm fra investeringsaktiviteter	-31 884	5 657	1 182	-1 545
KONTANTSTRØM FRA FINANSIERINGSAKTIVITETER				
Endring i mellomværende i konsernkontosystem	-6 010	6 130	0	0
Salg/kjøp egne aksjer	0	0	0	0
Utbetaling av utbytte	-1 905	-1 351	-2 277	-1 937
Netto kontantstrøm fra finansieringsaktiviteter	-7 915	4 779	-2 277	-1 937
Netto endring i kontanter og bankinnskudd	-41 157	9 333	26 448	19 942
Beholdning av kontanter og bankinnskudd 01.01.	86 448	77 114	128 535	108 593
Beholdning av kontanter og bankinnskudd 31.12.	45 290	86 448	154 984	128 535

Mentor Medier AS

Noter til årsregnskapet for 2020

Mørselskap og konsern

Note 1. Regnskapsprinsipper

Årsregnskapet er satt opp i samsvar med regnskapsloven og god regnskapsskikk. Konsernregnskapet er presentert i norske kroner, avrundet til nærmeste tusen, om ikke annet er angitt.

Følgende regnskapsprinsipper er anvendt:

Konsolidering

Konsernregnskapet inkluderer Mentor Medier AS og selskaper som Mentor Medier AS har bestemmende innflytelse over. Bestemmende innflytelse oppnås normalt når konsernet eier mer enn 50 % av aksjene i selskapet, og konsernet er i stand til å utøve faktisk kontroll over selskapet. Se note 7 for oversikt over de selskapene som inkluderes i konsernregnskapet.

Transaksjoner og mellomværende mellom selskapene i konsernet er eliminert. Konsernregnskapet er utarbeidet etter ensartede prinsipper, ved at datterselskapet følger de samme regnskapsprinsipper som morselskapet. Minoritetsinteressenes andel av resultat etter skatt, og egenkapital, er vist som egne poster i resultatregnskapet og balansen.

Eierandeler i datterselskaper er eliminert i konsernregnskapet etter oppkjøpsmetoden. Forskjellen mellom kostpris for eierandelene og bokført verdi av netto eiendeler på oppkjøpstidspunktet analyseres og henføres til de enkelte balanseposter i henhold til reell verdi. Eventuell ytterligere merverdi som skyldes forventninger om fremtidig inntjening, aktiveres som goodwill og avskrives i resultatregnskapet i takt med de underliggende forhold og forventet økonomisk levetid. Selskaper som er kjøpt eller solgt i løpet av året inkluderes i konsernregnskapet fra det tidspunktet kontroll oppnås og inntil kontroll opphører.

Ved trinnvis kjøp av eierandeler legges verdien av eiendeler og gjeld ved tidspunktet for etablering av konsernforholdet til grunn. Senere kjøp av eierandeler i eksisterende datterselskaper, vil ikke påvirke vurderingen av eiendeler og gjeld, med unntak av merverdi i form av goodwill som analyseres ved hvert kjøp.

Tilknyttede selskaper er enheter hvor konsernet har betydelig (men ikke bestemmende) innflytelse, over den finansielle og operasjonelle styringen (normalt ved eierandel på mellom 20 % og 50 %). Konsernregnskapet inkluderer konsernets andel av resultat fra tilknyttede selskaper regnskapsført etter egenkapitalmetoden fra det tidspunktet betydelig innflytelse oppnås og inntil slik innflytelse opphører. Når konsernets tapsandel overstiger investeringen i et tilknyttet selskap, reduseres konsernets balanseførte verdi til null og ytterligere tap regnskapsføres ikke med mindre konsernet har en forpliktelse til å dekke dette tapet.

Valuta

Transaksjoner i utenlandsk valuta omregnes til kursen på transaksjonstidspunktet. Pengeposter i utenlandsk valuta omregnes til norske kroner ved å benytte balansedagens kurs. Ikke-pengeposter som måles til historisk kurs uttrykt i utenlandsk valuta, omregnes til norske kroner ved å benytte valutakursen på transaksjonstidspunktet. Ikke-pengeposter som måles til virkelig verdi uttrykt i utenlandsk valuta, omregnes til valutakursen fastsatt på måletidspunktet. Valutakursendringer resultatføres løpende i regnskapsperioden under andre finansposter.

Driftsinntekter og kostnader

Driftsinntekter fra varesalg innregnes når levering har funnet sted og det vesentligste av risiko og avkastning knyttet til eierskapet er overført til kjøperen. Avslag og rabatter behandles som reduksjon av driftsinntekten.

Annonseinntekter i trykte medier innregnes ved innrykk. Abonnementsinntekter i trykte medier faktureres forskuddsvis og innregnes i takt med leveransene over abonnementsperioden. Driftsinntekter fra annet varesalg, herunder løssalgssinntekter, innregnes når levering har funnet sted, med reduksjon for returer.



Annonseinntekter på internett inntektsføres ved publisering. Øvrige inntekter fra virksomhet på internett, herunder abonnementsbaserte inntekter, innregnes over perioden tjenestene leveres.

Kostnader medtas etter sammenstillingsprinsippet, dvs. at kostnader medtas i samme periode som tilhørende inntekter inntektsføres.

Bruk av estimater

Ledelsen har brukt estimater og forutsetninger som har påvirket resultatregnskapet og verdsettelsen av eiendeler og gjeld, samt usikre eiendeler og forpliktelser på balansedagen under utarbeidelsen av årsregnskapet i henhold til god regnskapsskikk.

Offentlige tilskudd

Selskapet følger god regnskapsskikk, NRS nr 4, m.h.t. bokføring av offentlige tilskudd, dvs. at skattefunn bokføres til reduksjon av de regnskapsposter de vedrører. Produksjonstilskudd periodiseres over den perioden støtten gjelder.

Skatt

Skattekostnaden i resultatregnskapet omfatter både periodens betalbare skatt og endring i utsatt skatt. Utsatt skatt er beregnet med 22 % på grunnlag av de midlertidige forskjeller som eksisterer mellom regnskapsmessige og skattemessige verdier, samt ligningsmessig underskudd til fremføring ved utgangen av regnskapsåret. Skatteøkende og skattereduserende midlertidige forskjeller som reverserer eller kan reversere i samme periode er utlignet og nettoført. Utsatt skatt på merverdier i forbindelse med oppkjøp av datterselskap blir ikke utlignet.

Hovedregel for vurdering og klassifisering av eiendeler og gjeld

Eiendeler bestemt til varig eie eller bruk er klassifisert som anleggsmidler. Andre eiendeler er klassifisert som omløpsmidler. Fordringer som skal tilbakebetales innen et år er uansett klassifisert som omløpsmidler. Ved klassifisering av kortsiktig og langsiktig gjeld er analoge kriterier lagt til grunn.

Anleggsmidler vurderes til anskaffelseskost, men nedskrives til virkelig verdi når verdifallet forventes ikke å være forbigående. Anleggsmidler med begrenset økonomisk levetid avskrives planmessig. Langsiktig gjeld balanseføres til nominelt mottatt beløp på etableringstidspunktet.

Omløpsmidler vurderes til laveste av anskaffelseskost og virkelig verdi. Kortsiktig gjeld balanseføres til nominelt mottatt beløp på etableringstidspunktet.

Enkelte poster er vurdert etter andre regler. Postene det gjelder vil være blant de postene som omhandles nedenfor.

Immaterielle eiendeler

Utgifter til egen tilvirkning av immaterielle eiendeler, herunder utgifter til egen forskning og utvikling, balanseføres når det er sannsynlig at de fremtidige økonomiske fordelene knyttet til eiendelene vil tilflyte selskapet og anskaffelseskost kan måles pålitelig.

Immaterielle eiendeler som er kjøpt enkeltvis, er balanseført til anskaffelseskost. Immaterielle eiendeler overtatt ved kjøp av virksomhet, er balanseført til anskaffelseskost når kriteriene for balanseføring er oppfylt. Immaterielle eiendeler med begrenset økonomisk levetid avskrives planmessig. Immaterielle eiendeler nedskrives til gjenvinnbart beløp dersom de forventede økonomiske fordelene ikke dekker balanseført verdi og eventuelle gjenstående tilvirkningsutgifter.

Varige driftsmidler

Varige driftsmidler balanseføres og avskrives lineært over driftsmidlets forventede levetid. Vesentlige driftsmidler som består av betydelige komponenter med ulik levetid er dekomponert med ulik avskrivningstid for de ulike komponentene. Direkte vedlikehold av driftsmidler kostnadsføres løpende under driftskostnader, mens påkostninger eller forbedringer tillegges driftsmidlets kostpris og avskrives i takt med driftsmidlet. Dersom gjenvinnbart beløp av driftsmiddelet er lavere enn balanseført verdi foretas nedskrivning til gjenvinnbart beløp. Gjenvinnbart beløp er det høyeste av netto salgsverdi og verdi i bruk. Verdi i bruk er nåverdien av de fremtidige kontantstrømmene som eiendelen forventes å generere.

Aksjer i datterselskaper

Investeringer i datterselskaper vurderes etter kostmetoden. Investeringene blir nedskrevet til virkelig verdi dersom verdifallet ikke er forbigående og det må anses nødvendig etter god regnskapsskikk. Mottatt utbytte og konsernbidrag fra datterselskapene er inntektsført som annen finansinntekt.



Aksjer i tilknyttet selskap

Tilknyttede selskaper er enheter hvor konsernet har betydelig innflytelse, men ikke kontroll over den finansielle og operasjonelle styringen. Regnskapet inkluderer konsernets andel av resultater fra tilknyttede selskap etter egenkapitalmetoden fra det tidspunktet betydelig innflytelse oppnås og til slik innflytelse opphører. Konsernets andel av resultatet i et tilknyttet selskap er basert på resultat etter skatt i det tilknyttede selskapet med fradrag for eventuelle avskrivninger på merverdier som skyldes på kostpris på eierandelene var høyere enn den ervervede andel av bokført egenkapital.

Andre anleggsaksjer og andeler

Anleggsaksjer og mindre investeringer i selskaper hvor vi ikke har betydelig innflytelse balanseføres til anskaffelseskost. Investeringene blir nedskrevet til virkelig verdi dersom verdifallet ikke er forbigående. Mottatt utbytte og andre overskudds-utdelinger fra selskapene inntektføres som annen finansinntekt.

Aksjer i andre selskaper (omløpsaksjer)

Kortsiktige plasseringer (aksjer og andeler vurdert som omløpsmidler) vurderes til virkelig verdi på balansedagen. Mottatt utbytte og andre utdelinger fra selskapene inntektsføres som annen finansinntekt.

Varer

Varelageret er vurdert, basert på FIFO-prinsippet, til det laveste av anskaffelseskostnad og netto salgsverdi på balansedagen. For homogene produktgrupper benyttes kollektiv verdivurdering. For varer i produksjon og ferdigvarer inkluderer anskaffelsesverdien designkostnader, trykkkostnader, direkte lønn (gjelder kun for Libris), andre direkte kostnader og andre indirekte henførbare produksjonskostnader. Verdien av produktene som er igjen på lager skrives ned basert på våre historiske salgstall for de respektive produktgruppene.

Fordringer

Kundefordringer og andre fordringer oppføres til pålydende etter fradrag for avsetning til forventet tap. Avsetning til tap gjøres på grunnlag av en individuell vurdering av de enkelte fordringene.

Pensjoner

Ved regnskapsføring av ytelsesbasert pensjon er lineær opptjeningsprofil og forventet sluttlønn lagt til grunn som opptjeningsgrunnlag. Pensjonsforpliktelsen beregnes som nåverdien av de estimerte fremtidige pensjonsytelsene som anses opptjent på balansedagen. Estimatavik og planendringer amortiseres over 5 år. Arbeidsgiveravgift er inkludert i tallene.

Ved regnskapsføring av innskuddsbasert pensjon er betalt premie lagt til grunn. Arbeidsgiveravgift er inkludert i tallene.

Kontantstrømoppstilling

Kontantstrømoppstillingen er utarbeidet etter den indirekte metode. Kontanter og kontantekvivalenter omfatter kontanter, bankinnskudd og andre kortsiktige, likvide plasseringer.

Note 2. Driftsinntekter pr. virksomhetsområde og geografisk område - Konsern

Konsernets salgsinntekter består først og fremst av abonnementsinntekter, løssalgsinntekter, annonseinntekter og inntekter fra distribusjon.

PER GEOGRAFISK MARKED:	2020	2 019
(alle tall i hele tusen)		
Norge	429 388	401 873
Sverige	84 122	70 468
Sum	513 510	472 340

ANDRE DRIFTSINNTEKTER FORDELER SEG SOM FØLGER:	2020	2 019
(alle tall i hele tusen)		
Produksjonstilskudd / Pressestøtte	92 656	86 646
Leieinntekter	2 143	2 000
Andre inntekter	11 457	12 834
Sum	106 256	101 480

Note 3. Lønnskostnad, antall ansatte, godtgjørelser, lån til ansatte mm

MORSELSKAP		LØNSSKOSTNADER	KONSERN	
2019	2020	(alle tall i hele tusen)	2020	2019
9 858	11 014	Lønn	170 177	146 473
1 675	1 714	Arbeidsgiveravgift	28 140	25 511
546	587	Pensjonskostnader	11 017	9 212
623	272	Andre ytelser	2 447	3 176
12 703	13 589	Sum	211 781	184 372
9	9	Antall årsverk sysselsatt i regnskapsåret	269	232

YTELSER TIL LEDENDE PERSONER	LØNN	PENSJONS- KOSTNADER	ANNEN GODT- GJØRELSE
(alle tall i hele tusen)			
Administrerende direktør	1 974	80	19
Styret	1 340	-	-

Administrerende direktør har under gitte forutsetninger rett på etterlønn i inntil 18 måneder. Deler av dette beløpet kan motregnes mot lønn fra eventuell ny fast jobb.

Pensjon

Foretaket er pliktig til å ha tjenstepensjonsordning etter lov om obligatorisk tjenstepensjon, og har pensjonsordning som tilfredsstillende kravene i denne loven.



Revisor

Godtgjørelse til revisor fordeler seg slik:

MORSELSKAP		REVISOR	KONSERN	
2019	2020		2020	2019
		Kostnadsført honorar (alle tall i hele tusen og ekskl. mva)		
153	199	Lovpålagt revisjon	1 064	978
55	184	Teknisk bistand utarbeide årsregnskap og ligningspapirer	463	233
109	93	Attestasjonstjenester og annen konsulentbistad	389	237

Note 4. Bundne midler

(alle tall i hele tusen)

I bankinnskudd inngår bundne bankinnskudd med 693 for morselskapet og 7 982 for konsernet. Beløpene var tilstrekkelig til å dekke skyldig skattetrekk ved regnskapsårets utløp.

Note 5. Varige driftsmidler og immaterielle eiendeler - Morselskapet og konsern

MORSELSKAPET				
(alle tall i hele tusen)	Påkostning leide lokaler	Driftsløsøre	Programvare	Sum
Anskaffelseskost 1.1.20	5 941	1 290	10 219	17 450
Tilgang	0	0	11 020	11 020
Avgang	0	0	0	0
Anskaffelseskost 31.12.20	5 941	1 290	21 240	28 470
Akk. avskrivninger 31.12.20	5 518	1 208	10 362	17 089
Bokført verdi pr 31.12.20	423	82	10 877	11 382
Økonomisk levetid	3 - 5 år	5 år	2 - 4 år	
Avskrivningsplan	Lineær	Lineær	Lineær	
Årets avskrivninger	293	5	1 269	1 567

KONSERN - GOODWILL - SPESIFISERT PR. VIRKSOMHETSKJØP I KONSERN							
(alle tall i hele tusen)	Demokraten AS	Strek Media AS	Mediaconnect AS	Swed Media AB	Rogalands Avis AS	Morgenbladet AS	Totalt
Anskaffelseskost 1.1.20	-1310	1 957	42 819	3 923	596	0	47 985
Tilgang*	0	0	0	0	0	12 900	12 900
Avgang	0	0	0	0	0	0	0
Anskaffelseskost 31.12.20	-1 310	1 957	42 819	3 923	596	12 900	60 885
Akk. nedskrivninger 31.12.20	0	0	0	0	447	0	447
Akk. avskrivninger 31.12.20	-1 310	1 957	38 288	2 615	149	430	42 129
Bokført verdi pr 31.12.20	0	0	4 531	1 308	0	12 470	18 309
Økonomisk levetid		3 år	15 år	15 år	5 år	15 år	
Avskrivningsplan		Lineær	Lineær	Lineær	Lineær	Lineær	
Årets avskrivninger	0	0	2 518	262	0	430	3 210
Årets nedskrivninger	0	0	0	0	0	0	0

* I forbindelse med oppkjøpet av Morgenbladet i 2020 oppstod det en goodwill på 12,9 mill.



Goodwill for Mediaconnect AS, Swed Media AB og Morgenbladet AS har en avskrivningsplan på 15 år. Begrunnelsen for at goodwill avskrives over mer enn fem år er at dette gjelder oppkjøp av selskaper med merkenavn som anses å ha en langsiktig verdi. Rogalands Avis AS ble kjøpt opp 1.oktober 2014, opprinnelig avskrivningsplan var 5 år, men hele verdien ble nedskrevet i 2015. Dagsavisen AS kjøpte 100% av AS Demokraten med virkning fra 01.01.2019. Det ble identifisert en negativ goodwill på kr 1 310 462 i forbindelse med kjøpet, denne ble inntektsført i sin helhet i 2019.

KONSERN						
(alle tall i hele tusen)	FOU	Andre imm. Eiendeler	Merkenavn	Goodwill	Driftsløsøre	Totalt
Anskaffelseskost 1.1.20	3 994	44 802	50 112	47 985	32 286	179 178
Tilgang Morgenbladet 30.06.20	0	1 547	0	12 900	280	14 727
Tilgang	0	12 392	0	0	848	13 240
Avgang	0	0	0	0	0	0
Anskaffelseskost 31.12.20	3 994	58 741	50 112	60 885	33 414	207 145
Akk. nedskrivninger 31.12.20	0	0	0	447	999	1 446
Akk. avskrivninger 31.12.20	3 993	45 253	20 045	42 129	29 907	141 326
Bokført verdi pr 31.12.20	0	13 488	30 067	18 309	2 508	64 373
Økonomisk levetid	10 år	3-10 år	20 år	3-15 år	3-10 år	
Avskrivningsplan	Lineær	Lineær	Lineær	Lineær	Lineær	
Årets avskrivninger	0	1 855,289	2 506	3 210	1 497,765	9 069
Årets nedskrivninger	0	0	0	0	0	0

Det er foretatt en utrangering av driftmidler som er ferdig avskrevet. Anskaffelseskost , akkumulert nedskrivninger og avskrivninger er redusert likt.

Note 6. Mellomværende og interne transaksjoner - Morselskapet

	Kundefordringer		Andre fordringer	
	2020	2019	2020	2019
(alle tall i hele tusen)				
Foretak i samme konsern	758	202	212	0
Sum	758	202	212	0

	Øvrig langsiktig gjeld		Leverandørgjeld	
	2020	2019	2020	2019
(alle tall i hele tusen)				
Foretak i samme konsern	0	0	85	504
Sum	0	0	85	504



Transaksjon/transaksjonsgruppe	Tilhører resultatlinje	Motpart	2020	2019
Sentralbordtjenester	Andre Kostnader	Mediaconnect AS	116	78
Management/Annonsekostnader	Lønn/Andre kostnader	Tidnings Ab Nya dagen	1 011	827
Management/Annonsekostnader	Lønn/Andre kostnader	Mentor Digital	382	2 323
Management/Annonsekostnader	Lønn/Andre kostnader	Dagsavisen AS	1	0
Management/Annonsekostnader	Lønn/Andre kostnader	Mediesalg AS	64	0
Management/Annonsekostnader	Lønn/Andre kostnader	Vårt Land	302	272
Sum Kostnader			1 876	3 501

Transaksjon/transaksjonsgruppe	Tilhører resultatlinje	Motpart	2020	2019
Management/husleie/admtjenester	Salgsinntekt/Leieinntekt	Morgenbladet AS	212	0
Management/finans	Salgsinntekt/Finans	Swed Media	163	456
Management/husleie/admtjenester	Salgsinntekt/Leieinntekt	Vårt Land	11 593	11 424
Management/husleie/admtjenester	Salgsinntekt/Leieinntekt	Mediesalg	1 690	1 821
Management/husleie/admtjenester	Salgsinntekt/Leieinntekt	Lettlest Media	1 427	1 399
Management/husleie/admtjenester	Salgsinntekt/Leieinntekt	Mediehuset Dagsavisen AS	7	
Management/husleie/admtjenester	Salgsinntekt/Leieinntekt	Dagsavisen	12 435	11 733
Management/IT-tjenester	Salgsinntekt	Tidnings Ab Nya dagen	3 243	2 667
Management/IT-tjenester	Salgsinntekt	Libris Media AB	122	0
Management/husleie/admtjenester	Salgsinntekt/Leieinntekt	Strek Media AS	186	175
Management/husleie/admtjenester	Salgsinntekt/Leieinntekt	Mediaconnect	4 322	4 149
Management/husleie/admtjenester	Salgsinntekt/Leieinntekt	Mentor Digital	0	1 648
Sum Inntekter			35 399	35 472

Note 7. Datterselskaper

I 2020 har det skjedd flere endringer i konsernets sammensetning. Mentor Medier overtok 95,28 % av aksjene i Morgenbladet AS den 30.06.2020. I tillegg har AS Demokraten og Rogalands Avis AS blitt fusjonert inn i Dagsavisen AS med regnskapsmessig virkning fra 01.01.2020.

Mentor Medier AS har bestemmende innflytelse over følgende selskaper pr 31.12.2020:

FIRMA	Konsolidert (ja/nei)	Forretningskontor	Stemmeandel	Eierandel
Mediehuset Dagsavisen AS	Ja	Oslo	79,60 %	79,60 %
Lettlest Media AS	Ja	Oslo	100 %	100 %
Mediaconnect AS	Ja	Oslo	96,22 %	96,22 %
Mediesalg AS	Ja	Oslo	100 %	100 %
Swed Media AB	Ja	Stockholm	100 %	100 %
Vårt Land AS	Ja	Oslo	100 %	100 %
Strek Media AS	Ja	Oslo	100 %	100 %
Mentor Digital AS	Ja	Oslo	100 %	100 %
Morgenbladet AS	Ja	Oslo	95,28 %	95,28 %



Årsrapport 2020 • Mentor Medier AS • 27

Mediehuset Dagsavisen AS har følgende datterselskaper:

Dagsavisen AS	Ja	Oslo	92,48 %	92,48 %
---------------	----	------	---------	---------

Swed Media AB har følgende datterselskaper:

Libris Media AB	Ja	Stockholm	100 %	100 %
Tidnings AB Nya Dagen (publ)	Ja	Stockholm	96,16 %	96,16 %

Note 8. Eierandeler i tilknyttede selskap - Mor og konsern

Selskap	Sulaposten AS	SUM
(alle tall i hele tusen)		
Forretningskontor	Langevåg	
Eierandel	39,4 %	
Stemmeandel	39,4 %	
Anskaffelseskost på ansk.tidspunktet	227	
Balanseført EK på ansk.tidspunktet	130	
Inngående balanse 1.1.20	840	840
Inntektsført resultat	0	0
Andre endringer i løpet av året	-36	-36
Utgående balanse pr 31.12.20	804	804
Balanseført verdi merverdi - Inngående balanse 1.1.20	0	0
Tilgang merverdier	0	0
Avgang	0	0
Årets avskrivning av merverdier	0	0
Balanseført verdi merverdi pr. 31.12.20	0	0

Note 9. Finansielle anleggsmidler og omløpsmidler - Mor og konsern

MORSELSKAP - OMLØPSMIDLER	Ansk. kost	Bokført verdi	Markeds-verdi	Resultatført verdiendring
(alle tall i hele tusen)				
Markedsbaserte aksjer og fond				
Rentefond - Danske Invest	43 306	46 008	46 008	1 927
Aksjefond - Danske Invest	12 446	15 742	15 742	312
Sum markedsbaserte aksjer og fond	55 753	61 750	61 750	2 240

Mentor Medier AS solgte sine aksjer til bokført verdi, 7,9 millioner kroner, i Easybank ASA høsten 2018. Det er gitt selgerkreditt i inntil 12 måneder på kjøpesummen som senere har blitt forlenget til 30. september 2021. Selgerkreditten renteberegnes i låneperioden og som sikkerhet for kreditten er det tatt pant i fast eiendom. Kjøper har stilt som selvskyldnerkausjonist. Pr 31.12.2020 er selgerkreditten nedbetalt med 5,4 millioner kroner.



KONSERN - ANLEGGSMIDLER

(alle tall i hele tusen)

	Ansk. kost	Bokført verdi
Investering i aksjer		
SAM Distribusjon AS	10	10
Norsk Telegrambyrå	74	74
Sum investering i aksjer	84	84

KONSERN - OMLØPSMIDLER

(alle tall i hele tusen)

Markedsbaserte aksjer og fond

	Ansk. kost	Bokført verdi	Markedsverdi	Resultatført verdiendring
Rentefond - Danske Invest	43 306	46 008	46 008	1 927
Aksjefond - Danske Invest	12 446	15 742	15 742	312
Kombinasjonsfond - Danske Capital	5 218	5 647	5 647	405
Sum markedsbaserte aksjer og fond	60 970	67 397	67 397	2 644

Note 10. Varer

MORSELSKAP			KONSERN	
2019	2020	(alle tall i hele tusen)	2020	2019
706	0	Ferdigvarer	4 095	3 888

Note 11. Fordringer med forfall senere enn ett år

MORSELSKAP			KONSERN	
2019	2020	(alle tall i hele tusen)	2020	2019
0	0	Lån til ansatte	0	0
0	0	Depositum	3 132	3 091

Note 12. Aksjekapital og aksjonærinformasjon

Aksjekapitalen i Mentor Medier AS pr. 31.12.20 består av:

	Antall aksjer	Pålydende	Balanseført
Antall aksjer	5 758 140	0,25	1 439 535

Den ordinære generalforsamlingen i Mentor Medier vedtok 22. juni 2020 å gjøre en kapitalnedsettelse på 524.300 aksjer, som samsvarer med det antall aksjer som har vært deponert i Norges Bank i 20 år, men som i 2020 ble overført til Mentor Medier.



Eierstruktur

De største eksterne aksjonærene i Mentor Medier AS pr. 31.12.2020:

	Antall aksjer	Eierandel	Stemmeandel
Mentor Medier AS - Egne aksjer	1 013 338	17,60 %	0,00 %
Mushom Invest AS	634 200	11,01 %	5,00 %
Pingst Förvaltning AB	454 760	7,90 %	5,00 %
Amble Investment AS	375 653	6,52 %	5,00 %
Stiftelsen Vårt Lands Bladmisjon	351 270	6,10 %	5,00 %
Deponiaksjer i Norges Bank	248 914	4,32 %	4,32 %
Opplysningsvesenets Fond	227 270	3,95 %	3,95 %
Redaksjonsklubben i Vårt Land	138 500	2,41 %	2,41 %
Erik Wahlstrøm	136 470	2,37 %	2,37 %
Normisjon	135 100	2,35 %	2,35 %
Evangeliska Frikyrkan	113 670	1,97 %	1,97 %
Odd Reidar Øie	106 299	1,85 %	0 %
Det Norske Diakonhjem	96 910	1,68 %	1,68 %
Stax Capital AS	93 602	1,63 %	1,63 %
Kari Haaland Osberg	81 400	1,41 %	1,41 %
Centralkirken	69 000	1,20 %	1,20 %
Felleslegatet av frie legater til fordel for Diakonissehuset	68 380	1,19 %	1,19 %
Stiftelsen Signo	68 180	1,18 %	1,18 %
Misjonsalliansen	40 500	0,70 %	0,70 %
Frelsesarmeen	37 000	0,64 %	0,64 %
Sum 20 største aksjonærer	4 490 416	77,98 %	47 %
Sum øvrige	1 267 724	22,02 %	22,02 %
Totalt antall aksjer	5 758 140	100,00 %	69,02 %

Selskapet har vedtektsfestet at ingen aksjonærer kan avgi stemmer for mer enn 5 % av de totale aksjer. Vedtektene har også identifikasjonsregler som gjør at enkelte aksjonærer sees som en gruppe. Antall stemmeberettigede aksjer blir redusert tilsvarende.

Note 13. Egenkapital

MORSELSKAPET	Aksjekapital	Egne aksjer	Annen innskutt EK	Overkurs	Annen EK	SUM
(alle tall i hele tusen)						
Egenkapital 1.1.20	1 571	-256	28 271	13 149	124 488	167 222
Andre endringer	-131	3	-3	0	2 746	2 615
Tilleggsutbytte	0	0	0	0	-1 898	-1 898
Avsatt til utbytte	0	0	0	0	-1 898	-1 898
Årsresultat	0	0	0	0	9 425	9 425
Egenkapital 31.12.20	1 440	-253	28 268	13 149	132 863	175 466

I 2020 ble det gjennomført en kapitalnedsettelse på 131.075,- ved innløsning av 524.300 egne aksjer pålydende NOK 0,25 pr. aksje. De aksjene som ble innløst er de aksjene som tidligere har ligget i depot hos Norges Bank i 20 år. Tidligere har det i forbindelse med utbetaling av utbytte blitt avsatt et beløp til et verdifond. Denne praksisen ble avvirket fra og med 2015. Fondet utgjør i dag 0,96 millioner kroner som skal sikres for Vårt Land. Verdifondet utgjør en del av egenkapitalen i Mentor Medier.



KONSERNET	Aksje- kapital	Egne aksjer	Annen innskutt EK	Overkurs	Annen EK	Minoritets- interesser	SUM
(alle tall i hele tusen)							
Egenkapital 1.1.20	1 571	-256	28 271	13 149	117 733	13 882	174 348
Andre endringer	-131	3	-3	0	3 104	316	3 289
Tilleggsutbytte	0	0	0	0	-1 898	0	-1 898
Avsatt til utbytte	0	0	0	0	-2 292	0	-2 292
Årsresultat	0	0	0	0	19 327	827	20 154
Egenkapital 31.12.20	1 440	-253	28 268	13 149	135 975	15 024	193 602

Note 14. Pensjonskostnader, -midler og -forpliktelser

Konsernet er pliktig til å ha tjenstepensjonsordning etter lov om obligatorisk tjenstepensjon, og har pensjonsordninger som tilfredsstiller kravene i denne loven. Konsernet har pr 31.12.2020 kun innskuddsbasert pensjonsordning.

Note 15. Skattekostnad

MORSELSKAP		Årets skattekostnad fremkommer slik:	KONSERN	
2019	2020	(alle tall i hele tusen)	2020	2019
0	0	Betalbar skatt	2 845	1 067
3 130	238	Endring i utsatt skatt	302	5 377
-4 449	0	Skatt på mottatt konsernbidrag	0	0
132	0	Effekt av endret skattesats	0	0
-1 187	238	Skattekostnad	3 147	6 444

MORSELSKAP		Betalbar skatt i balansen	KONSERN	
2019	2020	(alle tall i hele tusen)	2020	2019
0	0	Årets betalbare skattekostnad	2 845	1 067
0	0	Skatt på avgitt konsernbidrag	0	0
0	0	For lite/mye avsatt skatt tidligere år	0	0
0	0	Betalbar skatt i balansen	2 845	1 067

MORSELSKAP		Avstemming fra nominell til faktisk skattesats	KONSERN	
2019	2020	(alle tall i hele tusen)	2020	2019
8 000	9 664	Årsresultat før skatt	23 301	23 952
1 760	2 126	Forventet inntektsskatt etter nominell skattesats	5 126	5 269
Skatteeffekten av følgende poster:				
-1 981	-1 888	Ikke skattepliktige inntekter og kostnader	928	-4
0	0	Skatteeffekt endret skattesats	0	0
0	0	Andre forskjeller	-2 908	1 178
-221	238	Skattekostnad	3 147	6 444
-3 %	2 %	Effektiv skattesats	14 %	27 %

Forventet inntektsskatt er basert på 22% i Norge og 22% i Sverige.



Morselskap

Spesifikasjon av skatteeffekten av midlertidige forskjeller og underskudd til framføring:

MORSELSKAP	2020		2019	
(alle tall i hele tusen)	Fordel	Forpliktelse	Fordel	Forpliktelse
Driftsmidler	229	0	386	0
Fordringer	0	0	0	0
Gevinst og tapskonto	0	0	0	0
Pensjonspremie/forpliktelse	281	0	363	0
Andre forskjeller	0	0	0	0
Underskudd til fremføring	0	0	0	0
Sum	510	0	749	0
Ikke balanseført utsatt skattefordel	0	0	0	0
Netto utsatt fordel/forpl. i balansen	510		749	

Utsatt skattefordel er oppført med utgangspunkt i fremtidig inntekt.

Konsern

Spesifikasjon av skatteeffekten av midlertidige forskjeller og underskudd til framføring:

KONSERN	2020		2019	
(alle tall i hele tusen)	Fordel	Forpliktelse	Fordel	Forpliktelse
Driftsmidler	798	0	909	0
Immaterielle eiendeler	0	6 615	0	7 166
Fordringer	108	0	123	0
Gevinst og tapskonto	0	0	0	0
Pensjonspremie/forpliktelse	1 042	0	828	0
Andre forskjeller	61	0	7	0
Underskudd til fremføring	18 256	0	20 430	0
Forskjeller som ikke inngår i ber. av utsatt skattefordel	0	0	0	0
Sum	20 266	6 615	22 297	7 166
Ikke balanseført utsatt skattefordel	8 237	0	9 988	0
Netto utsatt fordel/forpl. i balansen	5 414		5 143	

Utsatt skattefordel er oppført med utgangspunkt i fremtidig inntekt. Ikke balanseført utsatt skatt knytter seg til Dagsavisen AS, Rogalands Avis og deler av virksomheten i Sverige. Ikke balanseført utsatt skattefordel i Sverige er for 2019 estimert med utgangspunkt i resultat i de svenske datterselskapene for 2019.

22 % er benyttet for å beregne utsatt skattefordel på norske og svenske skatteposisjoner.

Note 16. Konsernkonto – Morselskap

(Alle tall i hele tusen)

Konsernet har etablert konsernkontoordning hvor Mentor Medier AS ihht avtalen er innehaver, mens øvrige konsernselskap er underkontoinnehavere eller deltagere. Banken kan avregne ethvert trekk og innestående mot hverandre slik at nettoposisjonen representerer mellomværende mellom banken og Mentor Medier AS. Per 31.12.2020 hadde Mentor Medier AS en gjeld på kr 138.708 og således et mellomværende med sine datterselskaper.

Det ble i februar 2017 etablert en egen konsernkontoordning for underkonsernet Mediehuset Dagsavisen AS (inkl. Dagsavisen AS og Rogalands Avis AS). Disse selskapene ble samtidig med opprettelsen tatt ut av konsernkontoordningen til Mentor Medier AS. For underkonsernet Mediehuset Dagsavisen AS gjelder tilsvarende som for hovedkonsernet.

Note 17. Skattefunn - Konsern

(Alle tall i hele tusen)

Mediaconnect AS har fått innvilget offentlige tilskudd i forbindelse med Skattefunn-ordningen. Tilskuddet er behandlet i h.h.t NRS 4 Offentlige tilskudd, dvs at tilskuddet er ført til reduksjon av de tilhørende kostnadsposter. Totalbeløpet på kr 1 741 663 er oppført som annen kortsiktig fordring, beløpet knytter seg til lønnskostnader og konsulentkostnader og er ført til reduksjon i henholdsvis lønnskostnader og andre driftskostnader. Tilskuddet er betinget av endelig godkjenning fra ligningsmyndighetene.

Totale FOU kostnader, vedrørende tilskuddsberettigede prosjekter som er kostnadsført i 2019, beløper seg til kr 9 166 647.

Note 18. Engangseffekter

MENTOR MEDIER KONSERN		
	2020	2019
(alle tall i hele tusen)		
Driftsinntekter	513 510	472 340
EBITDA før engangseffekter	25 441	18 522
EBITDA	28 743	24 322
EBITA	25 373	21 342
EBIT	19 674	16 714
Resultat før skatt	23 301	23 952
<i>EBITDA margin før engangseffekter / Brutto driftsmargin</i>	5,0 %	3,9 %
<i>EBIT margin / Driftsmargin</i>	3,8 %	3,5 %
SPESIFIKASJON ENGANGSEFFEKTER KONSERN		
	2020	2019
(alle tall i hele tusen)		
Salg av Programbladet	-	5 800
Prinsippendring verdsettelse varelager	-	-
Restruktureringer	3 302	-
Sum engangseffekter	3 302	5 800

Definisjoner:

Brutto driftsresultat: Driftsresultat før ordinære avskrivninger (EBITDA)

Brutto driftsmargin: Driftsresultat før ordinære avskrivninger (EBITDA) i prosent av driftsinntekter

Driftsmargin: Driftsresultat (EBIT) i prosent av driftsinntekter

EBITA: Driftsresultat etter avskrivning, men før avskrivninger imm.verdier konsern

Engangseffekter: Ikke gjentakende hendelser



Til generalforsamlingen i Mentor Medier AS

Uavhengig revisors beretning

Uttalelse om revisjonen av årsregnskapet

Konklusjon

Vi har revidert Mentor Medier AS' årsregnskap, som består av:

- selskapsregnskapet, som består av balanse per 31. desember 2020, resultatregnskap og kontantstrømoppstilling for regnskapsåret avsluttet per denne datoen og noter til årsregnskapet, herunder et sammendrag av viktige regnskapsprinsipper, og
- konsernregnskapet, som består av balanse per 31. desember 2020, resultatregnskap og kontantstrømoppstilling for regnskapsåret avsluttet per denne datoen og noter til årsregnskapet, herunder et sammendrag av viktige regnskapsprinsipper.

Etter vår mening:

- er årsregnskapet avgitt i samsvar med lov og forskrifter
- gir det medfølgende selskapsregnskapet et rettviseende bilde av den finansielle stillingen til Mentor Medier AS per 31. desember 2020 og av selskapets resultater og kontantstrømmer for regnskapsåret som ble avsluttet per denne datoen i samsvar med regnskapslovens regler og god regnskapsskikk i Norge.
- gir det medfølgende konsernregnskapet et rettviseende bilde av den finansielle stillingen til konsernet Mentor Medier AS per 31. desember 2020 og av konsernets resultater og kontantstrømmer for regnskapsåret som ble avsluttet per denne datoen i samsvar med regnskapslovens regler og god regnskapsskikk i Norge.

Grunnlag for konklusjonen

Vi har gjennomført revisjonen i samsvar med lov, forskrift og god revisjonsskikk i Norge, herunder de internasjonale revisjonsstandardene International Standards on Auditing (ISA-ene). Våre oppgaver og plikter i henhold til disse standardene er beskrevet i Revisors oppgaver og plikter ved revisjon av årsregnskapet. Vi er uavhengige av selskapet og konsernet slik det kreves i lov og forskrift, og har overholdt våre øvrige etiske forpliktelser i samsvar med disse kravene. Etter vår oppfatning er innhentet revisjonsbevis tilstrekkelig og hensiktsmessig som grunnlag for vår konklusjon.

Øvrig informasjon

Ledelsen er ansvarlig for øvrig informasjon. Øvrig informasjon omfatter informasjon i årsrapporten bortsett fra årsregnskapet og den tilhørende revisjonsberetningen.

Vår uttalelse om revisjonen av årsregnskapet dekker ikke øvrig informasjon, og vi attesterer ikke den øvrige informasjonen.

PricewaterhouseCoopers AS, Dronning Eufemias gate 71, Postboks 748 Sentrum, NO-0106 Oslo
T: 02316, org. no.: 987 009 713 MVA, www.pwc.no
Statsautoriserte revisorer, medlemmer av Den norske Revisorforening og autorisert regnskapsførerselskap

Uavhengig revisors beretning - Mentor Medier AS



I forbindelse med revisjonen av årsregnskapet er det vår oppgave å lese øvrig informasjon med det formål å vurdere hvorvidt det foreligger vesentlig inkonsistens mellom øvrig informasjon og årsregnskapet, kunnskap vi har opparbeidet oss under revisjonen, eller hvorvidt den tilsynelatende inneholder vesentlig feilinformasjon.

Dersom vi konkluderer med at den øvrige informasjonen inneholder vesentlig feilinformasjon er vi pålagt å rapportere det. Vi har ingenting å rapportere i så henseende.

Styrets og daglig leders ansvar for årsregnskapet

Styret og daglig leder (ledelsen) er ansvarlig for å utarbeide årsregnskapet i samsvar med lov og forskrifter, herunder for at det gir et rettviseende bilde i samsvar med regnskapslovens regler og god regnskapsskikk i Norge. Ledelsen er også ansvarlig for slik intern kontroll som den finner nødvendig for å kunne utarbeide et årsregnskap som ikke inneholder vesentlig feilinformasjon, verken som følge av misligheter eller utilsiktede feil.

Ved utarbeidelsen av årsregnskapet er ledelsen ansvarlig for å ta standpunkt til selskapets og konsernets evne til fortsatt drift, og på tilbørlig måte å opplyse om forhold av betydning for fortsatt drift. Forutsetningen om fortsatt drift skal legges til grunn for årsregnskapet så lenge det ikke er sannsynlig at virksomheten vil bli avvirket.

Revisors oppgaver og plikter ved revisjonen av årsregnskapet

Vårt mål med revisjonen er å oppnå betryggende sikkerhet for at årsregnskapet som helhet ikke inneholder vesentlig feilinformasjon, verken som følge av misligheter eller utilsiktede feil, og å avgi en revisjonsberetning som inneholder vår konklusjon. Betryggende sikkerhet er en høy grad av sikkerhet, men ingen garanti for at en revisjon utført i samsvar med lov, forskrift og god revisjonsskikk i Norge, herunder ISA-ene, alltid vil avdekke vesentlig feilinformasjon som eksisterer. Feilinformasjon kan oppstå som følge av misligheter eller utilsiktede feil. Feilinformasjon blir vurdert som vesentlig dersom den enkeltvis eller samlet med rimelighet kan forventes å påvirke økonomiske beslutninger som brukerne foretar basert på årsregnskapet.

For videre beskrivelse av revisors oppgaver og plikter vises det til:
<https://revisorforeningen.no/revisjonsberetninger>

Uttalelse om andre lovmessige krav

Konklusjon om årsberetningen

Basert på vår revisjon av årsregnskapet som beskrevet ovenfor, mener vi at opplysningene i årsberetningen om årsregnskapet og forutsetningen om fortsatt drift er konsistente med årsregnskapet og i samsvar med lov og forskrifter.

(2)



Uavhengig revisors beretning - Mentor Medier AS



Konklusjon om registrering og dokumentasjon

Basert på vår revisjon av årsregnskapet som beskrevet ovenfor, og kontrollhandlinger vi har funnet nødvendig i henhold til internasjonal standard for attestasjonsoppdrag (ISAE) 3000 «Attestasjonsoppdrag som ikke er revisjon eller forenklet revisorkontroll av historisk finansiell informasjon», mener vi at ledelsen har oppfylt sin plikt til å sørge for ordentlig og oversiktlig registrering og dokumentasjon av selskapets regnskapsopplysninger i samsvar med lov og god bokføringskikk i Norge.

Oslo, 24. mars 2021
PricewaterhouseCoopers AS

Eivind Nilsen
Statsautorisert revisor
(elektronisk signert)

(3)



Mentor Medier

Nøkkeltall

Konsern

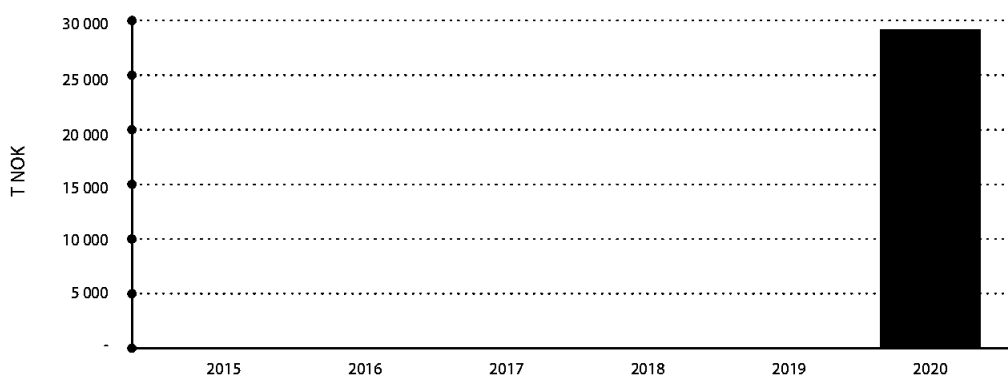
NØKKELTALL

	2020	2019	2018	2017	2016	2015
Driftsinntekter (T NOK)	513 510	472 340	461 859	477 653	519 773	538 707
Brutto driftsresultat (T NOK)	28 743	24 322	17 853	28 246	15 383	25 530
Driftsresultat (T NOK)	19 674	16 714	6 979	15 031	-762	9 282
Resultat før skatt (T NOK)	23 301	23 952	7 183	17 138	2 143	26 466
Årsresultat (T NOK)	20 154	17 508	3 004	12 641	-1 298	22 155
Totalkapital (T NOK)	340 680	289 343	281 152	286 029	287 325	297 129
Egenkapital (T NOK)	193 602	174 348	157 532	156 974	147 392	151 538
Brutto driftsmargin	5,6 %	5,1 %	3,9 %	5,9 %	3,0 %	4,7 %
Driftsmargin	3,8 %	3,5 %	1,5 %	3,1 %	-0,1 %	1,7 %
Egenkapitalandel	56,8 %	60,3 %	56,0 %	54,9 %	51,3 %	51,0 %
Likviditetsgrad	1,9	2,1	1,0	1,0	1,0	0,8
Antall aksjer morselskapet	5 758 140	6 282 440	6 282 440	6 282 440	6 282 440	6 282 440
Resultat per aksje (kr)	3,50	2,79	0,48	2,01	-0,21	-0,96
Antall ansatte	293	243	264	266	251	258

DEFINISJONER:

- Brutto driftsresultat: Driftsresultat før avskrivninger (EBITDA)
- Driftsmargin: Driftsresultat før avskrivninger i prosent av driftsinntekter (EBIT)
- Driftsmargin: Driftsresultat i prosent av driftsinntekter
- Egenkapitalandel: Egenkapital i prosent av totalkapital
- Likviditetsgrad: Omløpsmidler i forhold til kortsiktig gjeld
- Resultat per aksje: Resultat etter skatt i forhold til antall aksjer

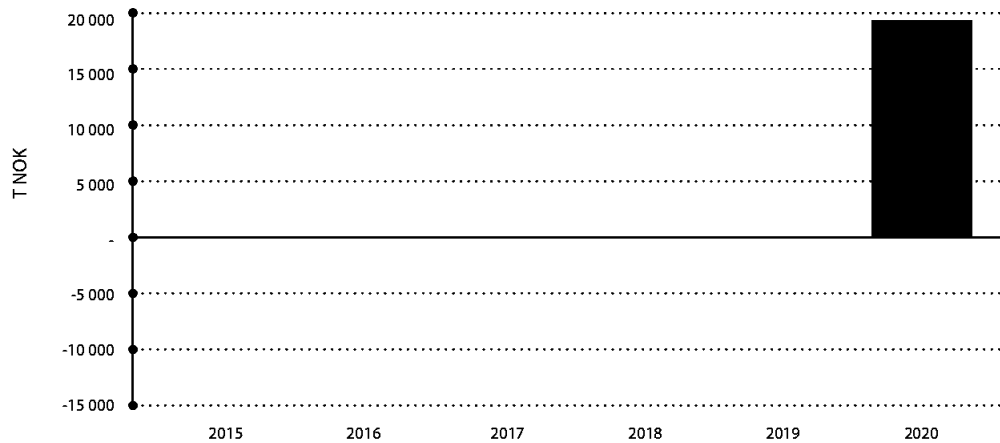
BRUTTO DRIFTSRESULTAT



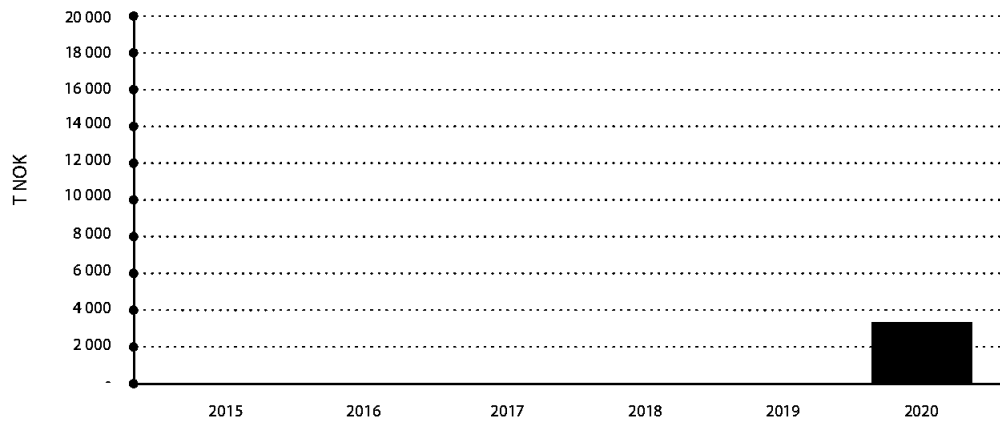


Årsrapport 2020 • Mentor Medier AS • 37

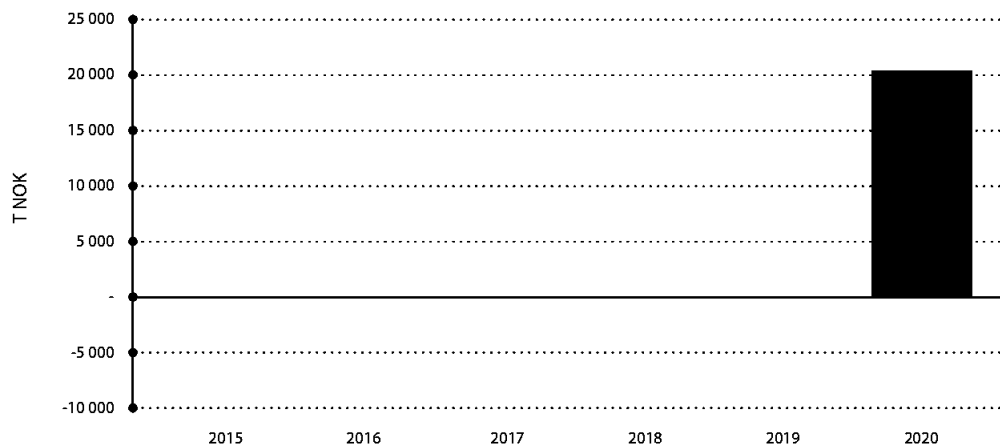
DRIFTSRESULTAT



FINANSRESULTAT



ÅRSRESULTAT







Mentor Medier AS 2020

Organisasjon

Konsern

Mentor Medier AS eier og utgir blant annet:





Kvalitet og
mangfold
Særpreg
Digitalisering

vårtland

vårtland

STREK

Dagen



BOKFÖRLAG

WIR

WIR

SWEDMEDIA

Da Dagsavisen

Da DEMOKRATEN

Da ROGALANDS AVIS


mediaConnect

MEDIESALG

klar
tale

klar
tale



mentor medier 


Postboks 1180 Sentrum, 0107 Oslo • Besøksadresse: Grubbegata 6 • Tlf: 22 310 310 • Faks: 22 310 305
mentormedier.no



Konsernregnskap

Mentor Medier AS

2020





Mentor Medier AS

Resultatregnskap

DRIFTSINNEKTER OG DRIFTSKOSTNADER (alle tall i hele tusen)	NOTE	Morselskap		Konsern		
		2020	2019	2020	2019	
Salgsinntekter	2	28 027	30 740	407 254	370 861	
Annen driftsinntekt	2	9 078	8 186	106 256	101 480	
Sum driftsinntekt		37 105	38 927	513 510	472 340	
					41 170	
Produksjon og distribusjonskostnad		798	3 811	170 681	178 615	
Lønnskostnad	3,14,17	13 588	12 703	211 781	184 372	
Avskrivninger	5	1 567	1 298	9 069	7 608	
Annen driftskostnad		24 758	25 341	102 306	85 031	
Sum driftskostnad		40 712	43 153	493 836	455 626	
Driftsresultat		-3 607	-4 226	19 674	16 714	
				28 743	24 322	4 421
FINANSINNEKTER OG FINANSKOSTNADER						
Inntekt på investering i datterselskap		10 931	15 554	0	0	
Andel resultat fra investering i tilknyttet selskap	8	0	0	25	0	
Renteinntekt		158	-447	1 106	2 254	
Annen finansinntekt	9	333	862	1 170	1 816	
Verdiendring markedsbaserte finansielle omløpsmidler	9	1 927	3 793	1 927	3 793	
Reversering/nedskrivning av andre finansielle anleggsmidler		0	-7 490	0	0	
Rentekostnad		-3	-1	-90	-405	
Annen finanskostnad		-75	-45	-513	-221	
Netto finansinntekt		13 271	12 226	3 627	7 238	
Resultat før skattekostnad		9 664	8 000	23 301	23 952	
					23300693	
Skattekostnad	15	238	-221	3 147	6 444	
					3147048	
					20153645	
ÅRSRESULTAT		9 425	8 220	20 154	17 508	
Minoritetsandel årsresultat (underskudd (-)/overskudd)				827	507	
Majoritetsandel årsresultat (underskudd (-)/overskudd)				19 327	17 000	
Sum				20 154	17 508	
OVERFØRINGER:						
Tilleggsutbytte*		1 898				
Avsatt til utbytte		1 898				
Overført til/fra annen egenkapital		5 629	8 220			
Sum overføringer		9 425	8 220			

* Tilleggsutbytte vedtatt 28.10.2020





1 685



Konsernregnskap Mentor Medier AS Balanse pr 31. desember

Eiendeler (alle tall i hele tusen)

		Morselskapet		Konsernet	
	NOTE	2020	2019	2020	2019
ANLEGGSMIDLER					
Immaterielle eiendeler					
Forskning og utvikling	5	0	0	0	0
Andre immaterielle eiendeler	5	10 877	1 127	13 488	1 400
Merkenavn	5	0	0	30 068	32 573
Utsatt skattefordel	15	511	749	5 414	5 143
Goodwill	5	0	0	18 309	8 619
Sum immaterielle eiendeler		11 388	1 876	67 280	47 734
Varige driftsmidler					
Inventar og annet driftsløsøre	5	505	802	2 508	2 799
Sum varige driftsmidler		505	802	2 508	2 799
Finansielle anleggsmidler					
Investering i datterselskap	7	194 729	152 423	0	0
Investeringer i tilknyttet selskap	8	804	840	1 013	1 029
Andre langsiktige fordringer	6	0	0	3 678	2 718
Sum finansielle anleggsmidler		195 533	153 263	4 691	3 748
SUM ANLEGGSMIDLER		207 426	155 940	74 478	54 281
OMLØPSMIDLER					
Varer	10	0	706	4 095	3 888
Fordringer					
Kundefordringer	6	868	416	22 241	21 761
Andre fordringer	6	16 225	26 234	17 462	16 249
Sum fordringer		17 093	26 650	39 703	38 010
Investeringer					
Markedsbaserte aksjer og fond	9	61 750	59 510	67 419	64 631
Sum investeringer		61 750	59 510	67 419	64 631
Bankinnskudd og kontanter	4	45 290	86 448	154 984	128 534
SUM OMLØPSMIDLER		124 134	173 315	266 202	235 062
SUM EIENDELER		331 559	329 255	340 680	289 343



Konsernregnskap
Mentor Medier AS
Balanse pr 31. desember

<u>EGENKAPITAL OG GJELD</u> (alle tall i hele tusen)	NOTE	Morselskapet		Konsernet	
		2020	2019	2020	2019
EGENKAPITAL					
Innskutt egenkapital					
Aksjekapital (5.758.140 aksjer à kr. 0,25)	12	1 440	1 571	1 440	1 571
Egne aksjer (1.013.338 aksjer à kr. 0,25)		-253	-256	-253	-256
Annen innskutt egenkapital		28 268	28 271	28 268	28 271
Overkursfond		13 149	13 149	13 149	13 149
Sum innskutt egenkapital		42 603	42 734	42 603	42 734
Opptjent egenkapital					
Annen egenkapital		159 138	150 762	162 250	144 007
Egne aksjer		-26 275	-26 275	-26 275	-26 275
Sum opptjent egenkapital		132 863	124 488	135 975	117 733
Minoritetsinteresser		0	0	15 024	13 882
SUM EGENKAPITAL	13	175 466	167 222	193 602	174 348
GJELD					
Annen langsiktig gjeld					
Pensjonsforpliktelse	3	1 284	1 685	4 233	3 767
Sum annen langsiktig gjeld		1 284	1 685	4 233	3 767
Kortsiktig gjeld					
Leverandørgjeld	6	3 469	2 299	26 017	21 093
Betalbar skatt	15	0	0	2 845	1 067
Skyldige offentlige avgifter		828	806	13 680	11 167
Skyldig utbytte		2 070	375	2 464	755
Abonnementsforskudd		0	0	56 436	40 326
Annen kortsiktig gjeld	6, 16	148 442	156 869	41 402	36 820
Sum kortsiktig gjeld		154 810	160 349	142 845	111 228
SUM GJELD		156 093	162 034	147 078	114 995
SUM EGENKAPITAL OG GJELD		331 559	329 255	340 680	289 343

Oslo, 24. mars 2021

I styret for Mentor Medier AS



Konsernregnskap Mentor Medier AS

Kontantstrømoppstilling

<u>KONTANTSTRØM FRA OPERASJONELLE AKTIVITETER</u> (alle tall i hele tusen)	Morselskap		Konsern	
	2020	2019	2020	2019
Ordinært resultat før skattekostnad	9 664	8 000	23 301	23 952
Betalt skatt	0	0	-1 968	-31
Avskrivninger/nedskrivninger	1 567	8 788	9 069	7 608
Inntektsført utbytte og konsemdrag	-10 931	-15 554		0
Inntekt ved bruk av egenkapitalmetoden	0	0	-25	0
Gevinst (og verdiendring) ved salg av aksjer og fond	-2 260	-4 655	-2 644	-4 655
Endring i varelager	706	304	-207	512
Endring i kundefordringer	-452	76	246	-331
Endring i leverandørgjeld	1 170	-1 126	3 821	-1 192
Endring i andre tidsavgrensningsposter	-822	3 065	-4 047	-2 440
Netto kontantstrøm fra operasjonelle aktiviteter	-1 358	-1 103	27 544	23 423
<u>KONTANTSTRØM FRA INVESTERINGSAKTIVITETER</u>				
Økning bankinnskudd knyttet til oppkjøp	0	0	54 213	0
Innbetalinger ved salg av varige driftsmidler	0	0	0	0
Utbetalinger ved kjøp av varige driftsmidler og imm.eiendeler	-11 020	-1 363	-13 300	-2 882
Innbetalinger ved salg av virksomhet	0	0	0	1 294
Innbetalinger ved salg av aksjer og andeler i andre foretak	0	0	0	0
Utbetalinger ved kjøp av aksjer og andele	-42 307	-660	-42 307	0
Innbetalinger ved salg av andre investeringer	3 443	0	3 443	0
Utbetalinger ved kjøp av andre investeringer	0	0	0	0
Utbetalinger gjeld til konsernselskaper	0	-6 970	0	0
Endring langsiktige fordringer	0		-959	
Mottatt utbytte fra datterselskap	17 933	14 607	0	0
Mottatt utbytte fra tilknyttet selskap	66	43	91	43
Netto kontantstrøm fra investeringsaktiviteter	-31 884	5 657	1 182	-1 545
<u>KONTANTSTRØM FRA FINANSIERINGSAKTIVITETER</u>				
Endring i mellomværende i konsernkontosystem	-6 010	6 130	0	0
Salg/kjøp egne aksjer	0	0	0	0
Utbetaling av utbytte	-1 905	-1 351	-2 277	-1 937
Netto kontantstrøm fra finansieringsaktiviteter	-7 915	4 779	-2 277	-1 937
Netto endring i kontanter og bankinnskudd	-41 157	9 333	26 448	19 942
Beholdning av kontanter og bankinnskudd 01.01.	86 448	77 114	128 535	108 593
Beholdning av kontanter og bankinnskudd 31.12.	45 290	86 448	154 984	128 535



Konsernregnskap Mentor Medier AS

Noter til regnskapet 2020

Note 1 Regnskapsprinsipper

Årsregnskapet er satt opp i samsvar med regnskapsloven og god regnskapsskikk. Konsernregnskapet er presentert i norske kroner, avrundet til nærmeste tusen, om ikke annet er angitt.

Følgende regnskapsprinsipper er anvendt:

Konsolidering

Konsernregnskapet inkluderer Mentor Medier AS og selskaper som Mentor Medier AS har bestemmende innflytelse over. Bestemmende innflytelse oppnås normalt når konsernet eier mer enn 50 % av aksjene i selskapet, og konsernet er i stand til å utøve faktisk kontroll over selskapet. Se note 7 for oversikt over de selskapene som inkluderes i konsernregnskapet.

Transaksjoner og mellomværende mellom selskapene i konsernet er eliminert. Konsernregnskapet er utarbeidet etter ensartede prinsipper, ved at datterselskapet følger de samme regnskapsprinsipper som morselskapet. Minoritetsinteressenes andel av resultat etter skatt, og egenkapital, er vist som egne poster i resultatregnskapet og balansen.

Eierandeler i datterselskaper er eliminert i konsernregnskapet etter oppkjøpsmetoden. Forskjellen mellom kostpris for eierandelene og bokført verdi av netto eiendeler på oppkjøpstidspunktet analyseres og henføres til de enkelte balanseposter i henhold til reell verdi. Eventuell ytterligere merverdi som skyldes forventninger om fremtidig inntjening, aktiviseres som goodwill og avskrives i resultatregnskapet i takt med de underliggende forhold og forventet økonomisk levetid. Selskaper som er kjøpt eller solgt i løpet av året inkluderes i konsernregnskapet fra det tidspunktet kontroll oppnås og inntil kontroll opphører.

Ved trinnvise kjøp av eierandeler legges verdien av eiendeler og gjeld ved tidspunktet for etablering av konsernforholdet til grunn. Senere kjøp av eierandeler i eksisterende datterselskaper, vil ikke påvirke vurderingen av eiendeler og gjeld, med unntak av merverdi i form av goodwill som analyseres ved hvert kjøp.

Tilknyttede selskaper er enheter hvor konsernet har betydelig (men ikke bestemmende) innflytelse, over den finansielle og operasjonelle styringen (normalt ved eierandel på mellom 20 % og 50 %). Konsernregnskapet inkluderer konsernets andel av resultat fra tilknyttede selskaper regnskapsført etter egenkapitalmetoden fra det tidspunktet betydelig innflytelse oppnås og inntil slik innflytelse opphører. Når konsernets tapsandel overstiger investeringen i et tilknyttet selskap, reduseres konsernets balanseførte verdi til null og ytterligere tap regnskapsføres ikke med mindre konsernet har en forpliktelse til å dekke dette tapet.

Valuta

Transaksjoner i utenlandsk valuta omregnes til kursen på transaksjonstidspunktet. Pengeposter i utenlandsk valuta omregnes til norske kroner ved å benytte balansedagens kurs. Ikke-pengeposter som måles til historisk kurs uttrykt i utenlandsk valuta, omregnes til norske kroner ved å benytte valutakursen på transaksjonstidspunktet. Ikke-pengeposter som måles til virkelig verdi uttrykt i utenlandsk valuta, omregnes til valutakursen fastsatt på måletidspunktet. Valutakursendringer resultatføres løpende i regnskapsperioden under andre finansposter.

Driftsinntekter og kostnader

Driftsinntekter fra varesalg innregnes når levering har funnet sted og det vesentligste av risiko og avkastning knyttet til eierskapet er overført til kjøperen. Avslag og rabatter behandles som reduksjon av driftsinntekten.

Annonseinntekter i trykte medier innregnes ved innrykk. Abonnementsinntekter i trykte medier faktureres forskuddsvis og innregnes i takt med leveransene over abonnementsperioden. Driftsinntekter fra annet varesalg, herunder løssalgsinntekter, innregnes når levering har funnet sted, med reduksjon for returer.

Annonseinntekter på internett inntektsføres ved publisering. Øvrige inntekter fra virksomhet på internett, herunder abonnementsbaserte inntekter, innregnes over perioden tjenestene leveres.

Kostnader medtas etter sammenstillingsprinsippet, dvs. at kostnader medtas i samme periode som tilhørende inntekter inntektsføres.

Bruk av estimater

Ledelsen har brukt estimater og forutsetninger som har påvirket resultatregnskapet og verdsettelsen av eiendeler og gjeld, samt usikre eiendeler og forpliktelser på balansedagen under utarbeidelsen av årsregnskapet i henhold til god regnskapsskikk.

Offentlige tilskudd

Selskapet følger god regnskapsskikk, NRS nr 4, m.h.t. bokføring av offentlige tilskudd, dvs. at skattefunn bokføres til reduksjon av de regnskapsposter de vedrører. Produksjonstilskudd periodiseres over den perioden støtten gjelder.

**Skatt**

Skattekostnaden i resultatregnskapet omfatter både periodens betalbare skatt og endring i utsatt skatt. Utsatt skatt er beregnet med 22 % på grunnlag av de midlertidige forskjeller som eksisterer mellom regnskapsmessige og skattemessige verdier, samt ligningsmessig underskudd til fremføring ved utgangen av regnskapsåret. Skatteøkende og skattereduserende midlertidige forskjeller som reverserer eller kan reversere i samme periode er utlignet og nettoført. Utsatt skatt på merverdier i forbindelse med oppkjøp av datterselskap blir ikke utlignet.



Hovedregel for vurdering og klassifisering av eiendeler og gjeld

Eiendeler bestemt til varig eie eller bruk er klassifisert som anleggsmidler. Andre eiendeler er klassifisert som omløpsmidler. Fordringer som skal tilbakebetales innen et år er uansett klassifisert som omløpsmidler. Ved klassifisering av kortsiktig og langsiktig gjeld er analoge kriterier lagt til grunn.

Anleggsmidler vurderes til anskaffelseskost, men nedskrives til virkelig verdi når verdifallet forventes ikke å være forbigående. Anleggsmidler med begrenset økonomisk levetid avskrives planmessig. Langsiktig gjeld balanseføres til nominelt mottatt beløp på etableringstidspunktet.

Omløpsmidler vurderes til laveste av anskaffelseskost og virkelig verdi. Kortsiktig gjeld balanseføres til nominelt mottatt beløp på etableringstidspunktet.

Enkelte poster er vurdert etter andre regler. Postene det gjelder vil være blant de postene som omhandles nedenfor.

Immaterielle eiendeler

Utgifter til egen tilvirkning av immaterielle eiendeler, herunder utgifter til egen forskning og utvikling, balanseføres når det er sannsynlig at de fremtidige økonomiske fordelene knyttet til eiendelene vil tilflyte selskapet og anskaffelseskost kan måles pålitelig.

Immaterielle eiendeler som er kjøpt enkeltvis, er balanseført til anskaffelseskost. Immaterielle eiendeler overtatt ved kjøp av virksomhet, er balanseført til anskaffelseskost når kriteriene for balanseføring er oppfylt. Immaterielle eiendeler med begrenset økonomisk levetid avskrives planmessig. Immaterielle eiendeler nedskrives til gjenvinnbart beløp dersom de forventede økonomiske fordelene ikke dekker balanseført verdi og eventuelle gjestående tilvirkningsutgifter.

Varige driftsmidler

Varige driftsmidler balanseføres og avskrives lineært over driftsmidlets forventede levetid. Vesentlige driftsmidler som består av betydelige komponenter med ulik levetid er dekomponert med ulik avskrivningstid for de ulike komponentene. Direkte vedlikehold av driftsmidler kostnadsføres løpende under driftskostnader, mens påkostninger eller forbedringer tillegges driftsmidlets kostpris og avskrives i takt med driftsmidlet. Dersom gjenvinnbart beløp av driftsmiddelet er lavere enn balanseført verdi foretas nedskrivning til gjenvinnbart beløp. Gjenvinnbart beløp er det høyeste av netto salgsverdi og verdi i bruk. Verdi i bruk er nåverdien av de fremtidige kontantstrømmene som eiendelen forventes å generere.

Aksjer i datterselskaper

Investeringer i datterselskaper vurderes etter kostmetoden. Investeringene blir nedskrevet til virkelig verdi dersom verdifallet ikke er forbigående og det må anses nødvendig etter god regnskapskikk. Mottatt utbytte og konsernbidrag fra datterselskapene er inntektsført som annen finansinntekt.

Aksjer i tilknyttet selskap

Tilknyttede selskaper er enheter hvor konsernet har betydelig innflytelse, men ikke kontroll over den finansielle og operasjonelle styringen. Regnskapet inkluderer konsernets andel av resultater fra tilknyttede selskap etter egenkapitalmetoden fra det tidspunktet betydelig innflytelse oppnås og til slik innflytelse opphører. Konsernets andel av resultatet i et tilknyttet selskap er basert på resultat etter skatt i det tilknyttede selskapet med fradrag for eventuelle avskrivninger på merverdier som skyldes at kostpris på eierandelene var høyere enn den ervervede andel av bokført egenkapital.

Andre anleggsaksjer og andeler

Anleggsaksjer og mindre investeringer i selskaper hvor vi ikke har betydelig innflytelse balanseføres til anskaffelseskost. Investeringene blir nedskrevet til virkelig verdi dersom verdifallet ikke er forbigående. Mottatt utbytte og andre overskuddsutdelinger fra selskapene inntektsføres som annen finansinntekt.

Aksjer i andre selskaper (omløpsaksjer)

Kortsiktige plasseringer (aksjer og andeler vurdert som omløpsmidler) vurderes til virkelig verdi på balansedagen. Mottatt utbytte og andre utdelinger fra selskapene inntektsføres som annen finansinntekt.

Varer

Varelageret er vurdert, basert på FIFO-prinsippet, til det laveste av anskaffelseskostnad og netto salgsverdi på balansedagen. For homogene produktgrupper benyttes kollektiv verdivurdering. For varer i produksjon og ferdigvarer inkluderer anskaffelsesverdien designkostnader, trykkekostnader, direkte lønn (gjelder kun for Libris), andre direkte kostnader og andre indirekte henførbare produksjonskostnader. Verdien av produktene som er igjen på lager skrives ned basert på våre historiske salgstall for de respektive produktgruppene.

Fordringer

Kundefordringer og andre fordringer oppføres til pålydende etter fradrag for avsetning til forventet tap. Avsetning til tap gjøres på grunnlag av en individuell vurdering av de enkelte fordringene.

Pensjoner

Ved regnskapsføring av ytelsesbasert pensjon er lineær opptjeningsprofil og forventet sluttlønn lagt til grunn som opptjeningsgrunnlag. Pensjonsforpliktelsen beregnes som nåverdien av de estimerte fremtidige pensjonsytelsene som anses opptjent på balansedagen. Estimatavik og planendringer amortiseres over 5 år. Arbeidsgiveravgift er inkludert i tallene.

Ved regnskapsføring av innskuddsbasert pensjon er betalt premie lagt til grunn. Arbeidsgiveravgift er inkludert i tallene.

Kontantstrømoppstilling

Kontantstrømoppstillingen er utarbeidet etter den indirekte metode. Kontanter og kontantekvivalenter omfatter kontanter, bankinnskudd og andre kortsiktige, likvide plasseringer.



Note 2

(alle tall i hele tusen)

Driftsinntekter pr. virksomhetsområde og geografisk område - Konsern

Konsernets salgsinntekter består først og fremst av abonnementsinntekter, løssalgssinntekter, annonseinntekter og inntekter fra distribusjon.

Per geografisk marked:	2020	2019
Norge	429 388	401 873
Sverige	84 122	70 468
Sum	513 510	472 340

Andre driftsinntekter fordeler seg som følger:	2020	2019
Produksjonstilskudd / Presse støtte	92 656	86 646
Leieinntekter	2 143	2 000
Andre inntekter	11 457	12 834
Sum	106 256	101 480

Note 3

(alle tall i hele tusen)

Lønnskostnad, antall ansatte, godtgjørelser, lån til ansatte mm

Lønnskostnad

Morselskap	2019	2020		Konsern	
				2020	2019
	9 858	11 014	Lønn	170 177	146 473
	1 675	1 714	Arbeidsgiveravgift	28 140	25 511
	546	587	Pensjonskostnader	11 017	9 212
	623	272	Andre ytelser	2 447	3 176
	12 703	13 589	Sum	211 781	184 372

9	9	Antall årsverk sysselsatt i regnskapsåret	284	232
---	---	---	-----	-----

Ytelser til ledende personer

	Lønn	Pensjonskostnader	Annen godtgjørelse
Administrerende direktør	1 974	80	19
Styret	1 340	-	-

Administrerende direktør har under gitte forutsetninger rett på etterlønn i inntil 18 måneder. Deler av dette beløpet kan motregnes mot lønn fra eventuell ny fast jobb.

Pensjon:

Foretaket er pliktig til å ha tjenestepensjonsordning etter lov om obligatorisk tjenestepensjon, og har pensjonsordning som tilfredsstiller kravene i denne loven.

Revisor

Godtgjørelse til revisor fordeler seg slik:

Morselskap	2019	2020		Konsern	
				2020	2019
	153	199	Løvpålagt revisjon	1 064	978
	55	184	Teknisk bistand utarbeide årsregnskap og ligningspapirer	463	233
	109	93	Attestasjonstjenester og annen konsulentbistand	389	237

Note 4

(alle tall i hele tusen)

Bundne midler

I bankinnskudd inngår bundne bankinnskudd med 693 for morselskapet og 7 982 for konsernet. Beløpene var tilstrekkelig til å dekke skyldig skattetrekk ved regnskapsårets utløp.



Note 5

(alle tall i hele tusen)

Varige driftsmidler og immaterielle eiendeler - Morselskapet og konsern

Morselskapet	Påkostning leide	Driftsløsere	Programvare	Sum
	lokaler			
Anskaffelseskost 1.1.20	5 941	1 290	10 219	17 450
Tilgang	0	0	11 020	11 020
Avgang	0	0	0	0
Anskaffelseskost 31.12.20	5 941	1 290	21 240	28 470
Akk. avskrivninger 31.12.20	5 518	1 208	10 362	17 089
Bokført verdi pr 31.12.20	423	82	10 877	11 382
Økonomisk levetid	3 - 5 år	5 år	2 - 4 år	
Avskrivningsplan	Lineær	Lineær	Lineær	
Årets avskrivninger	293	5	1 269	1 567

(alle tall i hele tusen)

Konsern

Goodwill - spesifisert pr. virksomhetskjøp i konsern

	Demokraten		Media-	Swed	Rogalands	Morgen-	Totalt
	AS	Strek Media AS	connect AS	Media AB	Avis AS	bladet AS	
Anskaffelseskost 1.1.20	-1310	1 957	42 819	3 923	596	0	47 985
Tilgang*	0	0	0	0	0	12 900	12 900
Avgang	0	0	0	0	0	0	0
Anskaffelseskost 31.12.20	-1 310	1 957	42 819	3 923	596	12 900	60 885
Akk. nedskrivninger 31.12.20	0	0	0	0	447	0	447
Akk. avskrivninger 31.12.20	-1 310	1 957	38 288	2 615	149	430	42 129
Bokført verdi pr 31.12.20	0	0	4 531	1 308	0	12 470	18 309
Økonomisk levetid		3 år	15 år	15 år	5 år	15 år	
Avskrivningsplan		Lineær	Lineær	Lineær	Lineær	Lineær	
Årets avskrivninger	0	0	2 518	262	0	430	3 210
Årets nedskrivninger	0	0	0	0	0	0	0

* I forbindelse med oppkjøpet av Morgenbladet i 2020 oppstod det en goodwill på 12,9 mill.

Goodwill for Mediaconnect AS, Swed Media AB og Morgenbladet AS har en avskrivningsplan på 15 år. Begrunnelsen for at goodwill avskrives over mer enn fem år er at dette gjelder oppkjøp av selskaper med merkenavn som anses å ha en langsiktig verdi. Rogalands Avis AS ble kjøpt opp 1. oktober 2014, opprinnelig avskrivningsplan var 5 år, men hele verdien ble nedskrevet i 2015. Dagsavisen AS kjøpte 100% av AS Demokraten med virkning fra 01.01.2019. Det ble identifisert en negativ goodwill på kr 1 310 462 i forbindelse med kjøpet, denne ble imtekstført i sin helhet i 2019.

(alle tall i hele tusen)

	FOU	Andre imm.	Merkenavn	Goodwill	Driftsløsere	Totalt
		Eiendeler				
Anskaffelseskost 1.1.20	3 994	44 802	50 112	47 985	32 286	179 178
Tilgang Morgenbladet 30.06.20	0	1 547	0	12 900	280	14 727
Tilgang*	0	12 392	0	0	848	13 240
Avgang	0	0	0	0	0	0
Anskaffelseskost 31.12.20	3 994	58 741	50 112	60 885	33 414	207 145
Akk. nedskrivninger 31.12.20	0	0	0	447	999	1 446
Akk. avskrivninger 31.12.20	3 993	45 253	20 045	42 129	29 907	141 326
Bokført verdi pr 31.12.20	0	13 488	30 067	18 309	2 508	64 373
Økonomisk levetid	10 år	3-10 år	20 år	3-15 år	3-10 år	
Avskrivningsplan	Lineær	Lineær	Lineær	Lineær	Lineær	
Årets avskrivninger	0	1 855,289	2 506	3 210	1 497,765	9 069
Årets nedskrivninger	0	0	0	0	0	0

Det er foretatt en utrangering av driftsmidler som er ferdig avskrevet. Anskaffelseskost, akkumulert nedskrivninger og avskrivninger er redusert likt.



Note 6 Mellomværende og interne transaksjoner - Mørselskapet

(alle tall i hele tusen)

	Kundefordringer		Andre fordringer	
	2020	2019	2020	2019
Foretak i samme konsern	758	202	212	0
Sum	758	202	212	0

	Øvrig kortsiktig gjeld		Leverandørgjeld	
	2020	2019	2020	2019
Foretak i samme konsern	0	0	85	504
Sum	0	0	85	504

Transaksjon/transaksjonsgruppe	Tilhører resultatlinje	Motpart	2020	2019
Sentralbordtjenester	Andre Kostnader	Mediacconnect AS	116	78
Management/Annonsekostnader	Lønn/Andre kostnader	Tidnings Ab Nya dagen	1 011	827
Management/Annonsekostnader	Lønn/Andre kostnader	Mentor Digital	382	2 323
Management/Annonsekostnader	Lønn/Andre kostnader	Dagsavisen AS	1	0
Management/Annonsekostnader	Lønn/Andre kostnader	Mediesalg AS	64	0
Management/Annonsekostnader	Lønn/Andre kostnader	Vårt Land	302	272
Sum Kostnader			1 876	3 501

Transaksjon/transaksjonsgruppe	Tilhører resultatlinje	Motpart	2020	2019
Management/husleie/admtjenester	Salgsinntekt/Leieinntekt	Morgenbladet AS	212	0
Management/finans	Salgsinntekt/Finans	Swed Media	163	456
Management/husleie/admtjenester	Salgsinntekt/Leieinntekt	Vårt Land	11 593	11 424
Management/husleie/admtjenester	Salgsinntekt/Leieinntekt	Mediesalg	1 690	1 821
Management/husleie/admtjenester	Salgsinntekt/Leieinntekt	Lettlest Media	1 427	1 399
Management/husleie/admtjenester	Salgsinntekt/Leieinntekt	Mediehuset Dagsavisen AS	7	
Management/husleie/admtjenester	Salgsinntekt/Leieinntekt	Dagsavisen	12 435	11 733
Management/IT-tjenester	Salgsinntekt	Tidnings Ab Nya dagen	3 243	2 667
Management/IT-tjenester	Salgsinntekt	Libris Media AB	122	0
Management/husleie/admtjenester	Salgsinntekt/Leieinntekt	Strek Media AS	186	175
Management/husleie/admtjenester	Salgsinntekt/Leieinntekt	Mediacconnect	4 322	4 149
Management/husleie/admtjenester	Salgsinntekt/Leieinntekt	Mentor Digital	0	1 648
Sum Inntekter			35 399	35 472

Note 7 Datterselskaper

Det ble gjennomført en emisjon i Mediehuset Dagsavisen i januar 2017 hvor Stiftelsen Dagsavisen tegnet seg for samtlige aksjer. Mentor Medier reduserte da sin eierandel i Mediehuset Dagsavisen fra 100 % til 79,6 %. I 2020 har det skjedd flere endringer i konsernets sammensetning. Mentor Medier overtok 95,28 % av aksjene i Morgenbladet AS den 30.06.2020. I tillegg har AS Demokraten og Rogalands Avis AS blitt fusjonert inn i Dagsavisen AS med regnskapsmessig virkning fra 01.01.2020.

Mentor Medier AS har bestemte innflytelse over følgende selskaper pr 31.12.2020:

Firma	Konsolidert (ja/nei)	Foretningskontor	Stemmeandel	Eierandel
Mediehuset Dagsavisen AS	Ja	Oslo	79,60 %	79,60 %
Lettlest Media AS	Ja	Oslo	100 %	100 %
Mediacconnect AS	Ja	Oslo	96,22 %	96,22 %
Mediesalg AS	Ja	Oslo	100 %	100 %
Swed Media AB	Ja	Stockholm	100 %	100 %
Vårt Land AS	Ja	Oslo	100 %	100 %
Strek Media AS	Ja	Oslo	100 %	100 %
Mentor Digital AS	Ja	Oslo	100 %	100 %
Morgenbladet AS	Ja	Oslo	95,28 %	95,28 %

Mediehuset Dagsavisen AS har følgende

datterselskaper:				
Dagsavisen AS	Ja	Oslo	92,48 %	92,48 %

Swed Media AB har følgende

datterselskaper:				
Libris Media AB	Ja	Stockholm	100 %	100 %
Tidnings AB Nya Dagen (publ)	Ja	Stockholm	96,16 %	96,16 %

Note 8 Eierandeler i tilknyttede selskap - Mor og konsern

(alle tall i hele tusen)



Selskap	Sulaposten AS	SUM
Forretningskontor	Langevåg	
Eierandel	39,4 %	
Stemmeandel	39,4 %	
Anskaffelseskost på ansk.tidspunktet	227	
Balanseført EK på ansk.tidspunktet	130	
Inngående balanse 1.1.20	840	840
Inntektsført resultat	0	0
Andre endringer i løpet av året	-36	-36
Utgående balanse pr 31.12.20	804	804
Balanseført verdi merverdi - Inngående balanse 1.1.20	0	0
Tilgang merverdier	0	0
Avgang	0	0
Årets avskrivning av merverdier	0	0
Balanseført verdi merverdi pr. 31.12.20	0	0



Note 9 (tall i hele tusen)

Finansielle anleggsmidler og omløpsmidler - Mor og konsern

Morselskapet

OMLØPSMIDLER

	Ansk. kost	Bokført verdi	Markeds- verdi	Periodens resultatførte verdiendring
Markedsbaserte aksjer og fond				
Rentefond - Danske Invest	43 306	46 008	46 008	1 927
Aksjefond - Danske Invest	12 446	15 742	15 742	312
Sum markedsbaserte aksjer og fond	55 753	61 750	61 750	2 240

Mentor Medier AS solgte sine aksjer til bokført verdi, 7,9 millioner kroner, i Easybank ASA høsten 2018. Det er gitt selgerkreditt i inntil 12 måneder på kjøpesummen som senere har blitt forlenget til 30. september 2021. Selgerkreditten renteberegnes i låneperioden og som sikkerhet for kreditten er det tatt pant i fast eiendom. Kjøper har stilt som selvskyldnerkausjonist. Pr 31.12.2020 er selgerkreditten nedbetalt med 5,4 millioner kroner.

ANLEGGSMIDLER

Konsern

	Ansk. kost	Bokført verdi
Investering i aksjer		
SAM Distribusjon AS	10	10
Norsk Telegrambyrå	74	74
Sum investering i aksjer	84	84

OMLØPSMIDLER

	Ansk. kost	Bokført verdi	Markeds- verdi	Periodens resultatførte verdiendring
Markedsbaserte aksjer og fond				
Rentefond - Danske Invest	43 306	46 008	46 008	1 927
Aksjefond - Danske Invest	12 446	15 742	15 742	312
Kombinasjonsfond - Danske Capital	5 218	5 647	5 647	405
Sum markedsbaserte aksjer og fond	60 970	67 397	67 397	2 644

Note 10

(tall i hele tusen)

Varer

Morselskap	2019		2020		Konsern	
	2019	2020	2020	2019	2020	2019
	706	0		Ferdigvarer	4 095	3 888

Note 11

(tall i hele tusen)

Fordringer med forfall senere enn ett år

Morselskap	2019		2020		Konsern	
	2019	2020	2020	2019	2020	2019
	0	0	0	Lån til ansatte	0	0
	0	0	0	Depositum	3 132	3 091



Note 12 Aksjekapital og aksjonærinformasjon

Aksjekapitalen i Mentor Medier AS pr. 31.12.20 består av:

	Antall aksjer	Pålydende	Balansført
Antall aksjer	5 758 140	0,25	1 439 535

Den ordinære generalforsamlingen i Mentor Medier vedtok 22. juni 2020 å gjøre en kapitalnedsettelse på 524.300 aksjer, som samsvarer med det antall aksjer som har vært deponert i Norges Bank i 20 år, men som i 2020 ble overført til Mentor Medier.

Eierstruktur

De største eksterne aksjonærene i Mentor Medier AS pr. 31.12.2020:

	Antall aksjer	Eierandel	Stemmeandel
Mentor Medier AS - Egne aksjer	1 013 338	17,60 %	0,00 %
Mushom Invest AS	634 200	11,01 %	5,00 %
Pingst Förvaltning AB	454 760	7,90 %	5,00 %
Ambie Investment AS	375 653	6,52 %	5,00 %
Stiftelsen Vårt Lands Bladmisjon	351 270	6,10 %	5,00 %
Deponiaktsjer i Norges Bank	248 914	4,32 %	4,32 %
Opplysningsvesenets Fond	227 270	3,95 %	3,95 %
Redaksjonsklubben i Vårt Land	138 500	2,41 %	2,41 %
Erik Wahlstrøm	136 470	2,37 %	2,37 %
Normisjon	135 100	2,35 %	2,35 %
Evangeliska Frikyrkan	113 670	1,97 %	1,97 %
Odd Reidar Øie	106 299	1,85 %	0,00 %
Det Norske Diakonhjem	96 910	1,68 %	1,68 %
Stax Capital AS	93 602	1,63 %	1,63 %
Kari Haaland Osberg	81 400	1,41 %	1,41 %
Centrakirken	69 000	1,20 %	1,20 %
Felleslegatet av frie legater til fordel for Diakonissehuset	68 380	1,18 %	1,18 %
Stiftelsen Signo	68 180	1,18 %	1,18 %
Misjonsalliansen	40 500	0,70 %	0,70 %
Frelesarmeen	37 000	0,64 %	0,64 %
Sum 20 største aksjonærer	4 490 416	77,98 %	47,00 %
Sum øvrige	1 267 724	22,02 %	22,02 %
Totalt antall aksjer	5 758 140	100,00 %	69,02 %

Selskapet har vedtektsfestet at ingen aksjonærer kan avgi stemmer for mer enn 5 % av de totale aksjer. Vedtektene har også identifikasjonsregler som gjør at enkelte aksjonærer sees som en gruppe. Antall stemmeberettigede aksjer blir redusert tilsvarende.



Note 13

(tall i hele tusen)

Egenkapital

Morselskapet	Aksjekapital	Egne aksjer	Annens innskutt EK	Overkurs	Annens EK	Sum
Egenkapital 1.1.20	1 571	-256	28 271	13 149	124 488	167 222
Andre endringer	-131	3	-3	0	2 746	2 615
Tilleggsutbytte	0	0	0	0	-1 898	-1 898
Avsatt til utbytte	0	0	0	0	-1 898	-1 898
Årsresultat	0	0	0	0	9 425	9 425
Egenkapital 31.12.20	1 440	-253	28 268	13 149	132 863	175 466

I 2020 ble det gjennomført en kapitalnedsettelse på 131.075,- ved innløsning av 524.300 egne aksjer pålydende NOK 0,25 pr. aksje. De aksjene som ble innløst er de aksjene som tidligere har ligget i depot hos Norges Bank i 20 år.

Tidligere har det i forbindelse med utbetaling av utbytte blitt avsatt et beløp til et verdifond. Denne praksisen ble avvirket fra og med 2015. Fondet utgjør i dag 0,96 millioner kroner som skal sikres for Vårt Land. Verdifondet utgjør en del av egenkapitalen i Mentor Medier.

Konsernet	Aksjekapital	Egne aksjer	Annens innskutt EK	Overkurs	Annens EK	Minoritets-interesser	Sum
Egenkapital 1.1.20	1 571	-256	28 271	13 149	117 733	13 882	174 348
Andre endringer	-131	3	-3	0	3 104	316	3 289
Tilleggsutbytte	0	0	0	0	-1 898	0	-1 898
Avsatt til utbytte	0	0	0	0	-2 292	0	-2 292
Årsresultat	0	0	0	0	19 327	827	20 154
Egenkapital 31.12.20	1 440	-253	28 268	13 149	135 975	15 024	193 602

Note 14

Pensjonskostnader, -midler og -forpliktelser

Konsernet er pliktig til å ha tjenestepensjonsordning etter lov om obligatorisk tjenestepensjon, og har pensjonsordninger som tilfredsstiller kravene i denne loven. Konsernet har pr 31.12.2020 kun innskuddsbasert pensjonsordning.

Note 15

Skattekostnad

Morselskap	2018	2019	Årets skattekostnad fremkommer slik:	Konsern	
				2019	2018
	0	0	Betalbar skatt	1 067	31
	3 130	-221	Endring i utsatt skatt	5 377	3 732
	-4 449	0	Skatt på mottatt konsernbidrag	0	0
	132	0	Effekt av endret skattesats	0	416
	-1 187	-221	Skattekostnad	6 444	4 179
	2018	2019	Betalbar skatt i balansen	2019	2018
	0	0	Årets betalbare skattekostnad	1 067	31
	0	0	Skatt på avgitt konsernbidrag	0	0
	0	0	Betalbar skatt i balansen	1 067	31
	2018	2019	Avstemming fra nominell til skattesats	2019	2018
	2 656	9 664	Årsresultat før skatt	23 301	7 183
	611	2 126	Forventet inntektsskatt etter nominell skattesats	5 126	1 652
			Skatteeffekten av følgende poster:		
	-1 929	-1 981	Ikke skattepliktige inntekter og kostnader	-4	2 159
	132	0	Skatteeffekt endret skattesats	0	580
	0	0	Andre forskjeller	1 178	-213
	-1 187	145	Skattekostnad	6 300	4 179
	-45 %	2 %	Effektiv skattesats	27 %	58 %

Forventet inntektsskatt er basert på 22% i Norge og 22% i Sverige.



Morselskap

Spesifikasjon av skatteeffekten av midlertidige forskjeller og underskudd til framføring:

	2019		2018	
	Fordel	Forpliktelse	Fordel	Forpliktelse
Driftsmidler	386	0	429	0
Fordringer	0	0	0	0
Gevinst og tapskonto	0	0	0	0
Pensjonspremie/forpliktelse	363	0	498	0
Andre forskjeller	0	0	0	0
Underskudd til framføring	0	0	1 980	0
Sum	749	0	2 908	0
Ikke balanseført utsatt skattefordel	0		0	
Netto utsatt fordel/forpl. i balansen	749		2 908	

Utsatt skattefordel er oppført med utgangspunkt i fremtidig inntekt.

Konsern

Spesifikasjon av skatteeffekten av midlertidige forskjeller og underskudd til framføring:

	2019		2018	
	Fordel	Forpliktelse	Fordel	Forpliktelse
Driftsmidler	909	0	1 242	0
Immaterielle eiendeler	0	7 166	0	7 717
Fordringer	123	0	116	0
Gevinst og tapskonto	0	0	0	0
Pensjonspremie/forpliktelse	828	0	1 127	0
Andre forskjeller	7	0	230	0
Underskudd til framføring	20 430	0	23 734	0
Forskjeller som ikke inngår i ber. av utsatt skattefordel	0	0	0	0
Sum	22 297	7 166	26 449	7 717
Ikke balanseført utsatt skattefordel	9 988		8 198	
Netto utsatt fordel/forpl. i balansen	5 143		10 534	

Utsatt skattefordel er oppført med utgangspunkt i fremtidig inntekt. Ikke balanseført utsatt skatt knytter seg til Dagsavisen AS, Rogalands Avis og deler av virksomheten i Sverige. Ikke balanseført utsatt skattefordel i Sverige er for 2019 estimert med utgangspunkt i resultat i de svenske datterselskapene for 2019.

22 % er benyttet for å beregne utsatt skattefordel på norske og svenske skatteposisjoner.



Note 16 Konsernkonto - Morselskapet

(Alle tall i hele tusen)

Konsernet har etablert konsernkontoordning hvor Mentor Medier AS ihht avtalen er innehaver, mens øvrige konsernselskap er underkontoinnehavere eller deltagere. Banken kan avregne ethvert trekk og innstående mot hverandre slik at nettoposisjonen representerer mellomværende mellom banken og Mentor Medier AS. Per 31.12.2020 hadde Mentor Medier AS en gjeld på kr 138.708 og således et mellomværende med sine datterselskaper.

Det ble i februar 2017 etablert en egen konsernkontoordning for underkonsernet Mediehuset Dagsavisen AS (inkl. Dagsavisen AS og Rogalands Avis AS). Disse selskapene ble samtidig med opprettelsen tatt ut av konsernkontoordningen til Mentor Medier AS. For underkonsernet Mediehuset Dagsavisen AS gjelder tilsvarende som for hovedkonsernet.

Note 17 Skattefunn - Konsern

(Alle tall i hele tusen)

Mediaconnect AS har fått innvilget offentlige tilskudd i forbindelse med Skattefunn-ordningen. Tilskuddet er behandlet i h.h.t NRS 4 Offentlige tilskudd, dvs at tilskuddet er ført til reduksjon av de tilhørende kostnadsposter. Totalbeløpet på kr 1 741 663 er oppført som annen kortsiktig fordring, beløpet knytter seg til lønnskostnader og konsulentkostnader og ført til reduksjon i henholdsvis lønnskostnader og andre driftskostnader. Tilskuddet er betinget av endelig godkjenning fra ligningsmyndighetene.

Totale FOU kostnader, vedrørende tilskuddsberettigede prosjekter som er kostnadsført i 2019, beløper seg til kr 9 166 647.

Note 18 Engangseffekter

Mentor Medier konsern (tnok)	2020	2019
Driftsinntekter	513 510	472 340
EBITDA før engangseffekter	25 441	18 522
EBITDA	28 743	24 322
EBITA	25 373	21 342
EBIT	19 674	16 714
Resultat før skatt	23 301	23 952
EBITDA margin før engangseffekter / Brutto driftsmargin	5,0 %	3,9 %
EBIT margin / Driftsmargin	3,8 %	3,5 %
Spesifikasjon engangseffekter konsern (tnok)	2020	2019
Salg av Programbladet	-	5 800
Prinsippendring verdsettelse varelager	-	-
Restruktureringer	3 302	-
Sum engangseffekter	3 302	5 800

Definisjoner:

Brutto driftsresultat: Driftsresultat for ordinære avskrivninger (EBITDA)

Brutto driftsmargin: Driftsresultat for ordinære avskrivninger (EBITDA) i prosent av driftsinntekter

Driftsmargin: Driftsresultat (EBIT) i prosent av driftsinntekter

EBITA: Driftsresultat etter avskrivning, men før avskrivninger imm.verdier konsern

Engangseffekter: Ikke gjentakende hendelser



	Mentor	MC
Beregning av utsatt skatt/utsatt skattefordel og endring i utsatt skatt/utsatt skattefordel	2 019	2 019
Midlertidige forskjeller som inngår i grunnlaget for utsatt skatt/skattefordel		
Varige driftsmidler inkl. Goodwill	-1 752 420	-364 908
Varebeholdning	-	-
Fordringer	8	-245 000
Uopptjent inntekt	-	-
Saldo på gevinst- og tapskonto	-	-
Regnskapsmessige avsetninger for forpliktelser	-	-
Netto pensjonsforpliktelse balanseført	-1 651 596	-9 850
Netto midlertidige forskjeller	-3 404 008	-619 758
Underskudd og godtgjørelse til fremføring	-	-
SkatteFUNN (post 181)	-	-
Grunnlag for utsatt skatt/skattefordel i balansen	-3 404 008	-619 758
Utsatt skattefordel/utsatt skatt	-748 882	-136 347
Ikke oppført utsatt skattefordel	-	-
Utsatt skatt/ skattefordel i regnskapet	-748 882	-136 347
Grunnlag for skattekostnad, endring i utsatt skatt og betalbar skatt		
Resultat før skattekostnad	7 999 683	12 475 694
Endring i forskjeller som ikke skal inngå i grunnlag for utsatt skatt/skattefordel	0	0
Korreksjon av permanente forskjeller	-	0
Permanente forskjeller	-9 002 499	-1 433 684
Grunnlag for årets skattekostnad	-1 002 816	11 042 010
Estimatavvik pensjon direkte balanseført	0	0
Endring i forskjeller som inngår i grunnlag for utsatt skatt/skattefordel	-812 006	-226 963
Endring i underskudd til fremføring	-9 000 226	0
Stiftelses-/emisjonskostnader som er ført direkte mot egenkapitalen	-	0
Mottatt konsernbidrag direkte balanseført	10 815 048	0
Grunnlag for betalbar skatt i resultatregnskapet	0	10 815 047
Stiftelses-/emisjonskostnader som er ført direkte mot egenkapitalen	-	-
Mottatt konsernbidrag direkte balanseført	-	-
Avgitt konsernbidrag	-	-10 815 047
Skattepliktig inntekt (grunnlag for betalbar skatt i balansen)	<u>0</u>	<u>0</u>
Fordeling av skattekostnaden		
Betalbar skatt (22% av grunnlag for betalbar skatt i resultatregnskapet)	0	2 379 310
For mye, for lite avsatt i fjor	0	0
Sum betalbar skatt	<u>0</u>	<u>2 379 310</u>
Skatt estimatavvik direkte balanseført	0	0
For mye/lite tidligere år	-	0
Endring i utsatt skatt/skattefordel	-220 620	49 932
Endring i utsatt skatt/skattefordel som følge av endret skattesats	-	0
Skattekostnad (22 % av grunnlag for årets skattekostnad)	-220 620	2 429 242

Avstemming av årets skattekostnad



Regnskapsmessig resultat før skattekostnad	7 999 683	12 475 694
Beregnet skatt 22%	1 759 930	2 744 653
Skattekostnad i resultatregnskapet	-220 620	2 429 242
Differanse	<u>-1 980 550</u>	<u>-315 410</u>
Differansen består av følgende:		
22% av permanente forskjeller	-1 980 550	-315 410
Endring i utsatt skatt/skattefordel som følge av endret skattesats	0	0
Andre forskjeller	0	0
Sum forklart differanse	<u>-1 980 550</u>	<u>-315 410</u>
Betalbar skatt i skattekostnaden	0	2 379 310
Skattevirkning av konsernbidrag, stiftelses-/emisjonskostnader	0	-2 379 310
Betalbar skatt i balansen	<u>0</u>	<u>0</u>
<i>Kontroll skattekostnad</i>	-0	0





VL	LLM	SM	MDA	RA	DA	DEM
2 019	2 019	2 019	2 019	2 019	2 019	2 019
-554 653	-19 394	-3 588	-	-361 902	-1 061 338	-8 326
-	-	-	-	-	-	-
-50 520	-	-	-	-59 013	-146 983	-33 210
-	-	-	-	-	-	-
-32 783	-	-	-	-	-	-
-2 270 157	221	-	-	24 838	112 318	-1 003
-2 908 113	-19 173	-3 588	-	-396 077	-1 096 003	-42 539
-	-	-	-	-33 400 080	-29 132 932	-1 638 017
-	-	-	-	-	-	-
-2 908 113	-19 173	-3 588	-	-33 796 157	-30 228 935	-1 680 556
-639 785	-4 218	-789	-	-7 435 155	-6 650 366	-369 722
				1 065 963	4 434 386	
-639 785	-4 218	-789	-	-6 369 191	-2 215 980	-369 722
5 439 295	1 155 081	-88 643	139 413	-436 742	4 846 817	-1 753 873
0	0	0	0	0	0	0
0	0	0	0	0	0	0
18 068	43 398	3 500	-3	20 100	122 580	10 280
5 457 363	1 198 479	-85 143	139 410	-416 642	4 969 397	-1 743 593
0	0	0	0	0	0	0
-1 925 081	-7 267	1 833	0	-104 231	-792 134	105 576
0	0	-3 327 100	0	520 873	-4 177 264	1 638 017
0	0	0	0	0	0	0
0	0	3 410 410	0	0	0	0
3 532 282	1 191 212	0	139 410	0	-1	0
		0	0	0	0	0
		0	0	0	0	0
		0	0	0	0	0
	-117 013	0	0	0	0	0
3 532 282	1 074 199	0	139 410	0	-1	0
777 102	262 067	0	30 670	0	0	0
0	0	0	0	0	0	0
777 102	262 067	0	30 670	0	0	0
0	0	0	0	0	0	0
0	0	0	0	0	0	0
423 518	1 599	-18 731	0	22 931	1 093 267	-383 590
	0	0	0	0	0	0
1 200 620	263 666	-18 731	30 670	22 931	1 093 267	-383 590



<u>5 439 295</u>	<u>1 155 081</u>	<u>-88 643</u>	<u>139 413</u>	<u>-436 742</u>	<u>4 846 817</u>	<u>-1 753 873</u>
1 196 645	254 118	-19 501	30 671	-96 083	1 066 300	-385 852
<u>1 200 620</u>	<u>263 666</u>	<u>-18 731</u>	<u>30 670</u>	<u>22 931</u>	<u>1 093 267</u>	<u>-383 590</u>
<u>3 975</u>	<u>9 548</u>	<u>770</u>	<u>-1</u>	<u>119 014</u>	<u>26 967</u>	<u>2 262</u>

3 975	9 548	770	-1	4 422	26 968	2 262
0	0	0	0	0	0	0
0				114 592		
<u>3 975</u>	<u>9 548</u>	<u>770</u>	<u>-1</u>	<u>119 014</u>	<u>26 968</u>	<u>2 262</u>

777 102	262 067	0	30 670	0	0	0
0	-25 743	0	0	0	0	0
<u>777 102</u>	<u>236 324</u>	<u>0</u>	<u>30 670</u>	<u>0</u>	<u>0</u>	<u>0</u>

0 0 0 0 0 -1 0





MS	MD	Totalt (sum alle virkelig)	Konsernbidrag	Sverige
2 019	2 019	2 019		
-7 151	-	-4 133 680		
-	-	-		
-24 488	-	-559 206		
-	-	-		
-	-	-		
-	-	-32 783		
33 029	-	-3 762 200		
1 390	-	-8 487 869		
-	-	-64 171 029		-28 692 105
-	-	-		
1 390	-	-72 658 898		-28 692 105
306	-	-15 984 958		-6 312 263
-	-	5 500 349		4 488 123
306	-	-10 484 609		-1 824 140
6 152 967	104 324	36 034 016		673 023
0	0	-		
0	0	-		
13 333	0	-10 204 927		
6 166 300	104 324	25 829 089		
0	0	-		
-28 348	0	-3 788 621		
0	0	-14 345 700		
0	0	-		
0	0	14 225 458	-14 225 458	
6 137 952	104 324	21 920 226	-14 225 458	
0	0	-		
0	0	-		
-6 137 953	0	-17 070 013	17 070 013	
-1	104 324	4 850 213	2 844 555	
1 350 349	22 951	4 822 450		
0	0	-		
1 350 349	22 951	4 822 450		
0	0	-		
0	0	-		
6 236	0	974 542	3 129 601	1 824 140
0	0	-		
1 356 585	22 951	5 796 992	-625 802	1 824 140

-





-2 505 633	-8 064 069	-2 122 013	-62 000	23 953 324
-551 239	-1 774 095	-466 843	-13 640	5 269 731
-551 239	-	-	59	6 444 149
-	1 774 095	466 843	13 699	-1 174 418
-	1 774 095	466 843	-	-4 146
-	1 774 095	466 843	-133 747	-1 170 272
-	1 774 095	466 843	-133 747	-1 174 418
				4 822 450
				-3 755 403
			-114	1 066 933

-0
-0

	Mentor	-9 002
+	MC	-1 434
+	VL	18
+	LLM	43
+	SM	4
+	MDA	-0
+	RA	20
+	DA	123
+	DEM	10
+	MS	13
+	MDA	-
=	SUM	-10 205
+	Eliminering utbytte/nedskrivning	8 064
+	Avskrivning Goodwill	2 122
=	Permanente forskjeller for konserne	-19
	Kontroll mot note	-19
	Differanse	0



Utbytte fra Mediac	9 666 696
Utbytte fra Lettlest	1 200 199
Utbytte fra Medies	1 842 618
Sum utbytte	12 709 513
Nedskrivning finar	-7 490 000
Eliminering finans MM	
Utbytte	12 709 513
Konsernbidrag inn	2 844 556
Nedskrivning	-7 490 000
Netto	8 064 069



Konsern, hele tusen

28 440	-4 134		
-			
-559			
-			
-			
-33			
-3 762			
<u>24 085</u>			
-92 863			
-			
-68 778			
-15 131			
9 988			
<u>-5 143</u>	-5 414	272	Differanse ligger på Vårt Land - noe ulikt mellom maestr
-		1 236	
-			
23 951	23 301	651	
-			
-19			
<u>23 261</u>			
-			
-1 283			
-14 346			
-			
-			
<u>7 633</u>			
-			
-			
-			
<u>7 633</u>			
-			
-			
4 822			
-			
<u>4 822</u>			
-			
5 377			
-			
<u>6 444</u>	3 147	3 297	
-			
-			





og skatteberegningsmodell (sistenevnte lagt til grunn i denne oversikten), OK

Avskrivning varemerke	2 505 633
Avskrivning Goodwill	2 122 013



) og skatteberegningsmodell (sistenevnte lagt til grunn i denne oversikten), OK



Oppdater

Mentor Medier Vårt Land

Driftsinntekter og driftskostnader

Salgsinntekter	28 027 072,00	86 738 117,00
Annen driftsinntekt	9 077 586,00	33 146 194,00
Sum driftsinntekter	37 104 658,00	119 884 310,00

Varekostnad	798 056,00	19 968 231,00
End. beh. varer u.tilv. og ferdigvarer	0,00	238 861,00
Lønnskostnad	13 588 356,00	51 398 804,00
Avskrivning av driftsmidler og immaterielle eiendeler	1 566 807,00	269 514,00
Annen driftskostnad	24 758 472,00	46 292 886,00
Sum driftskostnader	40 711 691,00	118 168 297,00

Driftsresultat	-3 607 034,00	1 716 013,00
----------------	---------------	--------------

Finansinntekter og finanskostnader

Inntekt på investering i datterselskap	10 931 269,00	0,00
Inntekt på investering i tilknyttet selskap	0,00	0,00
Annen renteinntekt	157 660,00	452 021,00
Annen finansinntekt	332 624,00	16 383,00
Verdiøkning markedsbaserte omløpsmidler	1 927 344,00	0,00
Annen rentekostnad	3 320,00	11 244,00
Annen finanskostnad	74 989,00	6 282,00
Resultat av finansposter	13 270 588,00	450 878,00

Ordinært resultat før skattekostnad	9 663 555,00	2 166 891,00
Skattekostnad på ordinært resultat	238 337,00	477 965,00
Ordinært resultat	9 425 218,00	1 688 926,00

Årsresultat	9 425 218,00	1 688 926,00
-------------	--------------	--------------

Overføringer

Avsatt til utbytte	1 897 921,00	0,00
Mottatt konsernbidrag	0,00	0,00
Avsatt konsernbidrag	0,00	0,00
Avsatt til annen egenkapital	7 527 297,00	1 688 926,00
Sum disponert	9 425 218,00	1 688 926,00

Minoritetens andel av resultat	0,00	0,00
--------------------------------	------	------



	Mentor Medier AS				
Mediehuset Dagsav/ Lettlest Media	Mediesalg	Mediaconnect	Dagsavisen	Dagen	
0,00	6 801 525,00	12 643 331,00	148 093 332,00	108 413 007,00	42 014 799,00
0,00	0,00	0,00	0,00	37 635 328,00	25 027 727,00
0,00	6 801 525,00	12 643 331,00	148 093 332,00	146 048 335,00	67 042 526,00
0,00	500 949,00	0,00	91 425 888,00	42 250 430,00	7 334 184,00
0,00	0,00	0,00	0,00	0,00	0,00
0,00	3 466 669,00	9 410 108,00	30 265 651,00	62 884 641,00	22 596 146,00
0,00	23 700,00	10 843,00	8 876,00	509 775,00	353 118,00
36 705,00	1 714 823,00	3 170 683,00	15 056 085,00	38 495 510,00	26 695 574,00
36 705,00	5 706 141,00	12 591 633,00	136 756 501,00	144 140 356,00	56 979 022,00
-36 705,00	1 095 384,00	51 698,00	11 336 832,00	1 907 979,00	10 063 504,00
0,00	0,00	0,00	0,00	0,00	0,00
0,00	0,00	0,00	0,00	0,00	0,00
163 100,00	14 049,00	36 224,00	122 848,00	32 181,00	81 820,00
2 888,00	959,00	310,00	361 117,00	3 909,00	445 906,00
0,00	0,00	0,00	0,00	0,00	0,00
9,00	2 510,00	1 104,00	30 395,00	7 541,00	635,00
19 999,00	732,00	0,00	91 845,00	6 965,00	301 597,00
145 980,00	11 766,00	35 430,00	361 725,00	21 584,00	225 494,00
109 275,00	1 107 150,00	87 128,00	11 698 557,00	1 929 563,00	10 288 997,00
28 442,00	249 148,00	19 169,00	2 212 480,00	454 980,00	0,00
80 833,00	858 002,00	67 959,00	9 486 077,00	1 474 583,00	10 288 997,00
80 833,00	858 002,00	67 959,00	9 486 077,00	1 474 583,00	10 288 997,00
0,00	831 891,00	67 959,00	6 155 394,00	0,00	0,00
0,00	0,00	0,00	0,00	0,00	0,00
0,00	26 111,00	0,00	3 330 683,00	0,00	10 349 750,00
80 833,00	0,00	0,00	0,00	1 474 583,00	-60 752,00
80 833,00	858 002,00	67 959,00	9 486 077,00	1 474 583,00	10 288 997,00
0,00	0,00	0,00	0,00	0,00	0,00



Libris Media	Strek Media AS	Konsernverdier	Mentor Digital AS	Swed Media AB	Morgenbladet AS
11 120 137,00	2 608 009,00	0,00	381 673,00	2,00	31 457 295,00
57 749,00	112 500,00	0,00	0,00	1 393,00	9 272 184,00
11 177 886,00	2 720 509,00	0,00	381 673,00	1 394,00	40 729 479,00
7 345 950,00	546 099,00	0,00	0,00	0,00	7 629 331,00
0,00	0,00	0,00	0,00	0,00	0,00
769 091,00	847 271,00	0,00	0,00	-266,00	18 758 922,00
167 888,00	7 482,00	5 715 617,00	0,00	0,00	435 051,00
4 201 554,00	891 120,00	0,00	416 263,00	94 960,00	10 038 279,00
12 484 483,00	2 291 972,00	5 715 617,00	416 263,00	94 694,00	36 861 584,00
-1 306 598,00	428 537,00	-5 715 617,00	-34 591,00	-93 300,00	3 867 895,00
0,00	0,00	0,00	0,00	10 349 750,00	0,00
25 056,00	0,00	0,00	0,00	0,00	0,00
3 025,00	3 358,00	0,00	375,00	0,00	39 614,00
0,00	139,00	0,00	907,00	0,00	5 303,00
0,00	0,00	0,00	0,00	0,00	0,00
-43 038,00	-311,00	0,00	167,00	74 804,00	1 469,00
0,00	485,00	0,00	0,00	8 525,00	1 154,00
71 119,00	3 322,00	0,00	1 115,00	10 266 420,00	42 294,00
-1 235 478,00	431 859,00	-5 715 617,00	-33 476,00	10 173 120,00	3 910 189,00
0,00	95 779,00	-551 239,00	-7 365,00	0,00	868 776,00
-1 235 478,00	336 080,00	-5 164 378,00	-26 111,00	10 173 120,00	3 041 413,00
-1 235 478,00	336 080,00	-5 164 378,00	-26 111,00	10 173 120,00	3 041 413,00
0,00	0,00	0,00	0,00	0,00	0,00
814 563,00	0,00	0,00	0,00	0,00	0,00
0,00	0,00	0,00	0,00	814 563,00	0,00
-420 915,00	336 080,00	-5 164 378,00	-26 111,00	9 358 557,00	3 041 413,00
-1 235 478,00	336 080,00	-5 164 378,00	-26 111,00	10 173 120,00	3 041 413,00
0,00	0,00	0,00	0,00	0,00	0,00



Korreksjon	Konsem
-71 044 202,00	407 254 096,00
-8 074 572,00	106 256 089,00
-79 118 774,00	513 510 184,00
-7 357 257,00	170 441 861,00
0,00	238 861,00
-2 204 836,00	211 780 556,00
0,00	9 068 673,00
-69 556 681,00	102 306 236,00
-79 118 774,00	493 836 187,00
0,00	19 673 997,00
-21 281 019,00	0,00
0,00	25 056,00
0,00	1 106 275,00
0,00	1 170 445,00
0,00	1 927 344,00
0,00	89 850,00
0,00	512 573,00
-21 281 019,00	3 626 696,00
-21 281 019,00	23 300 693,00
-939 424,00	3 147 048,00
-20 341 595,00	20 153 646,00
-20 341 595,00	20 153 646,00
-6 661 162,00	2 292 003,00
-814 563,00	0,00
-14 521 107,00	0,00
-800 491,00	17 035 042,00
-21 168 197,00	19 327 044,00
826 602,00	826 602,00



	Mentor Medier	Vårt Land	Mediehuset Dagsav
Eiendeler			
Anleggsmidler			
Immaterielle eiendeler			
Programvare	0,00	0,00	0,00
Konsesjoner, patenter o.l.	10 877 059,00	1 213 060,00	0,00
Varemerke	0,00	0,00	0,00
Utsatt skattefordel	510 545,00	922 825,00	0,00
Goodwill	0,00	0,00	0,00
Sum immaterielle eiendeler	11 387 604,00	2 135 885,00	0,00
Varige driftsmidler			
Tomter, bygninger o.a. fast eiendom	423 137,00	102 200,00	0,00
Maskiner og anlegg	11 563,00	0,00	0,00
Driftsløsøre, inventar o.a. utstyr	70 000,00	226 912,00	0,00
Sum varige driftsmidler	504 699,00	329 112,00	0,00
Finansielle anleggsmidler			
Investeringer i datterselskap	152 762 527,00	0,00	39 000 000,00
Investeringer i annet foretak i samme konsern	41 966 506,00	0,00	0,00
Lån til foretak i samme konsern	0,00	0,00	0,00
Investeringer i tilknyttet selskap	804 190,00	0,00	0,00
Investeringer i aksjer og andeler	0,00	0,00	0,00
Andre langsiktig fordringer	0,00	750 000,00	0,00
Sum finansielle anleggsmidler	195 533 223,00	750 000,00	39 000 000,00
Sum anleggsmidler	207 425 526,00	3 214 997,00	39 000 000,00
Omløpsmidler			
Lager av varer og annen beholdning	0,00	724 603,00	0,00
Fordringer			
Kundefordringer	867 904,00	2 297 844,00	0,00
Andre fordringer	16 225 411,00	114 533 746,00	0,00
Krav på innbetaling av aksjekapital	0,00	0,00	0,00
Sum fordringer	17 093 314,00	116 831 591,00	0,00
Investeringer			
Markedsbaserte aksjer	15 741 021,00	21 840,00	0,00
Markedsbaserte obligasjoner	46 009 154,00	0,00	0,00
Sum investeringer	61 750 175,00	21 840,00	0,00
Bankinnskudd, kontanter o.l.	45 290 379,00	1 828 665,00	22 096 413,00
Sum omløpsmidler	124 133 869,00	119 406 699,00	22 096 413,00
Sum eiendeler	331 559 395,00	122 621 695,00	61 096 413,00
Egenkapital og gjeld			



Innskutt egenkapital			
Aksjekapital	1 439 535,00	5 800 000,00	113 060,00
Overkurs	13 148 745,00	600 000,00	39 304 997,00
Annen innskutt egenkapital	28 014 660,00	26 215 024,00	0,00
Sum innskutt egenkapital	42 602 939,00	32 615 024,00	39 418 057,00
Opptjent egenkapital			
Annen egenkapital	132 863 383,00	54 662 088,00	0,00
Sum opptjent egenkapital	132 863 383,00	54 662 088,00	0,00
Minoritetsinteresser	0,00	0,00	0,00
Sum egenkapital	175 466 323,00	87 277 112,00	39 418 057,00
Gjeld			
Avsetning for forpliktelser			
Pensjonsforpliktelser	1 283 511,00	2 947 236,00	0,00
Utsatt skatt	0,00	0,00	0,00
Sum avsetning for forpliktelser	1 283 511,00	2 947 236,00	0,00
Annen langsiktig gjeld			
Gjeld til selskap i samme konsern	0,00	0,00	0,00
Sum annen langsiktig gjeld	0,00	0,00	0,00
Kortsiktig gjeld			
Leverandørgjeld	3 469 323,00	4 983 195,00	0,00
Betalbar skatt	0,00	761 119,00	28 442,00
Skyldig offentlige avgifter	828 489,00	3 282 283,00	0,00
Utbytte	2 069 578,00	0,00	0,00
Skyldig konsernbidrag	0,00	0,00	0,00
Abonnementsforskudd	0,00	17 449 317,00	0,00
Annen kortsiktig gjeld	148 442 171,00	5 921 433,00	21 649 914,00
Sum kortsiktig gjeld	154 809 562,00	32 397 347,00	21 678 356,00
Sum gjeld	156 093 072,00	35 344 583,00	21 678 356,00
Sum egenkapital og gjeld	331 559 395,00	122 621 695,00	61 096 413,00



Balanse - alle selskaper						
Mentor Medier AS						
Lettlest Media	Mediesalg	Mediaconnect	Dagsavisen	Dagen	Libris Media	
0,00	0,00	0,00	164 906,00	0,00	0,00	0,00
0,00	0,00	0,00	0,00	0,00	0,00	0,00
0,00	0,00	0,00	0,00	0,00	0,00	0,00
5 448,00	14 147,00	104 885,00	8 499 913,00	0,00	0,00	0,00
0,00	0,00	0,00	0,00	0,00	0,00	0,00
5 448,00	14 147,00	104 885,00	8 664 818,00	0,00	0,00	0,00
0,00	0,00	0,00	0,00	0,00	0,00	0,00
21 128,00	0,00	0,00	0,00	0,00	0,00	0,00
3 307,00	20 782,00	0,00	418 791,00	620 632,00	114 523,00	0,00
24 435,00	20 782,00	0,00	418 791,00	620 632,00	114 523,00	0,00
0,00	0,00	0,00	0,00	0,00	0,00	0,00
0,00	0,00	0,00	0,00	0,00	0,00	0,00
0,00	0,00	0,00	0,00	0,00	0,00	0,00
0,00	0,00	0,00	0,00	0,00	0,00	208 700,00
0,00	0,00	10 000,00	73 760,00	0,00	0,00	0,00
0,00	0,00	290 585,00	1 679 376,00	873 931,00	0,00	0,00
0,00	0,00	300 585,00	1 753 136,00	873 931,00	208 700,00	0,00
29 882,00	34 929,00	405 470,00	10 836 746,00	1 494 563,00	323 223,00	0,00
0,00	0,00	0,00	0,00	0,00	0,00	3 370 536,00
125 000,00	875 472,00	14 340 560,00	2 917 268,00	4 119 637,00	2 736 294,00	0,00
3 134 977,00	3 477 889,00	23 538 543,00	23 918 551,00	1 853 386,00	1 115 108,00	0,00
0,00	0,00	0,00	365 536,00	0,00	0,00	0,00
3 259 977,00	4 353 361,00	37 879 102,00	27 201 355,00	5 973 022,00	3 851 402,00	0,00
0,00	0,00	0,00	0,00	0,00	0,00	0,00
0,00	0,00	0,00	0,00	0,00	0,00	0,00
0,00	0,00	0,00	0,00	0,00	0,00	0,00
104 199,00	268 095,00	1 675 478,00	9 826 236,00	33 833 760,00	300 273,00	0,00
3 364 176,00	4 621 456,00	39 554 580,00	37 027 591,00	39 806 782,00	7 522 211,00	0,00
3 394 058,00	4 656 385,00	39 960 050,00	47 864 337,00	41 301 345,00	7 845 434,00	0,00



100 000,00	200 000,00	100 000,00	8 922 000,00	4 800 100,00	1 043 500,00
500 000,00	200 000,00	0,00	19 274 000,00	1 805 255,00	0,00
0,00	632 995,00	9 249 345,00	0,00	0,00	1 159 591,00
600 000,00	1 032 995,00	9 349 345,00	28 196 000,00	6 605 355,00	2 203 091,00
0,00	1 583 030,00	0,00	-13 435 841,00	10 442 211,00	99 643,00
0,00	1 583 030,00	0,00	-13 435 841,00	10 442 211,00	99 643,00
0,00	0,00	0,00	0,00	0,00	0,00
600 000,00	2 616 025,00	9 349 345,00	14 760 159,00	17 047 566,00	2 302 734,00
0,00	0,00	1 701,00	0,00	0,00	0,00
0,00	0,00	0,00	0,00	0,00	0,00
0,00	0,00	1 701,00	0,00	0,00	0,00
0,00	0,00	0,00	0,00	8 118 808,00	0,00
0,00	0,00	0,00	0,00	8 118 808,00	0,00
203 893,00	27 424,00	9 221 464,00	5 775 908,00	2 299 350,00	4 026 645,00
243 013,00	33 622,00	0,00	0,00	0,00	0,00
525 156,00	705 604,00	2 609 602,00	3 644 146,00	-404 524,00	-153 704,00
831 891,00	67 959,00	6 155 396,00	0,00	0,00	0,00
0,00	0,00	4 270 105,00	0,00	0,00	0,00
0,00	0,00	0,00	16 707 299,00	8 120 523,00	0,00
990 105,00	1 205 751,00	8 352 437,00	6 976 825,00	6 119 621,00	1 669 759,00
2 794 058,00	2 040 360,00	30 609 003,00	33 104 177,00	16 134 971,00	5 542 700,00
2 794 058,00	2 040 360,00	30 610 704,00	33 104 177,00	24 253 779,00	5 542 700,00
3 394 059,00	4 656 385,00	39 960 050,00	47 864 337,00	41 301 345,00	7 845 434,00



Strek Media AS Konsemverdier Mentor Digital AS Swed Media AB Morgenbladet AS Korleksjon

0,00	0,00	0,00	0,00	1 233 469,00	0,00
0,00	0,00	0,00	0,00	0,00	0,00
0,00	30 067 596,00	0,00	0,00	0,00	0,00
0,00	-4 790 730,00	0,00	0,00	140 005,00	7 365,00
0,00	18 309 099,00	0,00	0,00	0,00	0,00
0,00	43 585 965,00	0,00	0,00	1 373 474,00	7 365,00
0,00	0,00	0,00	0,00	31 315,00	0,00
0,00	0,00	0,00	0,00	0,00	0,00
40 493,00	0,00	0,00	0,00	403 308,00	0,00
40 493,00	0,00	0,00	0,00	434 623,00	0,00
0,00	0,00	0,00	23 111 716,00	0,00	-214 874 242,00
0,00	0,00	0,00	0,00	0,00	-41 966 506,00
0,00	0,00	0,00	8 118 808,00	0,00	-8 118 808,00
0,00	0,00	0,00	0,00	0,00	0,00
0,00	0,00	0,00	0,00	0,00	0,00
0,00	0,00	0,00	0,00	0,00	0,00
0,00	0,00	0,00	31 230 523,00	0,00	-264 959 556,00
40 493,00	43 585 965,00	0,00	31 230 523,00	1 808 097,00	-264 952 191,00
0,00	0,00	0,00	0,00	0,00	0,00
21 827,00	0,00	0,00	-138 194,00	420 181,00	-6 342 615,00
4 462 324,00	0,00	1 081 374,00	118 795,00	2 356 415,00	-178 720 009,00
0,00	0,00	0,00	0,00	0,00	0,00
4 484 151,00	0,00	1 081 374,00	-19 398,00	2 776 596,00	-185 062 624,00
0,00	0,00	0,00	0,00	0,00	0,00
0,00	0,00	0,00	0,00	0,00	0,00
0,00	0,00	0,00	0,00	0,00	0,00
51 087,00	0,00	0,00	18 856 437,00	54 115 227,00	-27 615 119,00
4 535 238,00	0,00	1 081 374,00	18 837 039,00	56 891 823,00	-212 677 743,00
4 575 731,00	43 585 965,00	1 081 374,00	50 067 562,00	58 699 920,00	-477 629 934,00



2 944 553,00	0,00	1 000 000,00	12 522 000,00	984 110,00	-38 529 323,00
0,00	0,00	0,00	0,00	8 516 774,00	-70 201 025,00
0,00	0,00	0,00	0,00	0,00	-37 256 955,00
2 944 553,00	0,00	1 000 000,00	12 522 000,00	9 500 884,00	-145 987 303,00
290 774,00	43 585 965,00	81 373,00	9 098 964,00	22 606 766,00	-125 903 369,00
290 774,00	43 585 965,00	81 373,00	9 098 964,00	22 606 766,00	-125 903 369,00
0,00	0,00	0,00	0,00	0,00	15 023 813,00
3 235 327,00	43 585 965,00	1 081 373,00	21 620 964,00	32 107 650,00	-256 866 859,00
0,00	0,00	0,00	0,00	0,00	0,00
968,00	0,00	0,00	0,00	0,00	0,00
968,00	0,00	0,00	0,00	0,00	0,00
0,00	0,00	0,00	0,00	0,00	-8 118 808,00
0,00	0,00	0,00	0,00	0,00	-8 118 808,00
143 149,00	0,00	0,00	0,00	2 421 599,00	-6 554 517,00
94 022,00	0,00	0,00	0,00	1 684 648,00	0,00
53 290,00	0,00	0,00	0,00	2 590 133,00	0,00
0,00	0,00	0,00	0,00	0,00	-6 661 160,00
0,00	0,00	0,00	0,00	0,00	-4 270 105,00
0,00	0,00	0,00	0,00	14 159 278,00	0,00
1 048 975,00	0,00	0,00	28 446 598,00	5 736 613,00	-195 158 485,00
1 339 436,00	0,00	0,00	28 446 598,00	26 592 270,00	-212 644 267,00
1 340 404,00	0,00	0,00	28 446 598,00	26 592 270,00	-220 763 075,00
4 575 731,00	43 585 965,00	1 081 373,00	50 067 562,00	58 699 920,00	-477 629 934,00



Konsern

1 398 375,00				
12 090 119,00	13 488 494,00	13 488 329,26		-164,74
30 067 596,00				
5 414 402,00				
18 309 099,00				
67 279 592,00	61 865 190,00			
556 652,00				
32 690,00				
1 918 747,00				
2 508 089,00	64 373 278,00	2 508 092,16		3,16
				-161,58
0,00		13 401 905,00		
0,00		9 709 811,00		
0,00				
1 012 890,00				
83 760,00				
3 593 892,00				
4 690 542,00				
74 478 223,00				
4 095 139,00				
22 241 179,00				
17 096 509,00				
365 536,00				
39 703 223,00				
15 762 861,00				
46 009 154,00				
61 772 015,00				
160 631 129,00				
266 201 506,00				
340 679 729,00				



1 439 535,00
13 148 745,00
28 014 660,00
42 602 941,00

135 974 988,00
135 974 988,00

15 023 813,00

193 601 742,00

4 232 448,00
968,00
4 233 416,00

0,00
0,00

26 017 433,00
2 844 866,00
13 680 474,00
2 463 664,00
0,00
56 436 417,00
41 401 718,00
142 844 572,00

147 077 987,00

340 679 729,00



Note 3 - Lønnskostnader

	MM	VL	DA	MB
Lønninger	11 014 422	42 053 451	51 287 152	15 172 480
Arbeidsgiveravgift	1 714 260	5 599 182	7 459 370	2 535 647
Pensjonskostnader	587 344	3 122 669	3 137 539	558 774
Andre Ytelser	272 330	623 502	1 000 580	492 021
Sum	13 588 356	51 398 804	62 884 641	18 758 922

Årsverk	9,0	51,4	77,2	43,1
---------	-----	------	------	------

Pensjonskostnader for Per Magne:

Detaljer for Per Magne Tveiten

Årlig innbetaling

Sparing

Innskuddsfritak

Uførepensjon

Barnetillegg til uførepensjon

Barnepensjon til 18 år

Barnepensjon fra 18 til 21 år

Ektefelle-/samboerpensjon

Premiefritak

Sum

Kostnadsført godtgjørelse til revisor



2020	MM	Dagsavisen	MH Dagsavisen	Vårt Land
Lovpålagt revisjon	199 296	176 600	16 600	108 572
Andre attestasjonstjenest	183 850	57 075	-	103 040
Skatterådgivning		22 700	2 200	9 000
Annen bistand*	92 500	106 354	5 703	41 000
Sum	475 646	362 729	24 503	261 612

*Teknisk bistand med utarbeidelse av regnskap og ligningspapirer



MC	MS	MDA	LLM	SM	MD	Dagen
26 041 763	7 889 305	-	2 896 597	731 084	-	14 687 849
3 803 140	1 101 244	-	383 570	98 770	-	5 261 102
910 667	344 840	-	145 732	16 417	-	2 222 398
-489 919	74 719	-	40 770	1 001	-	424 798
30 265 651	9 410 108	-	3 466 669	847 272	-	22 596 147

42,2 18,4 0,0 4,3 1,2 0,0 34,4

79788

69 600 kr ?

684 kr ?

3 780 kr ?

24 kr ?

264 kr ?

216 kr ?

5 172 kr ?

48 kr ?

79 788 kr



Morgenbladet	Dagen	Libris	Swed	Lettlest	Mediesalg	Strek
101 000	167 479	54 133	39 167	22 200	25 000	21 900
44 621						
	30 681			23 726	36 429	30 239
145 621	198 160	54 133	39 167	45 926	61 429	52 139

SEK	30000
NOK	30681



Libris	Swed	Elim.	Totalt
607 453		-2 204 836	170 176 719
183 527			28 139 812
-28 902			11 017 478
7 012		-266	2 446 548
769 090		-266	211 780 557
		Regnskap	211 780 556
		Kontroll	1
2,5		0,0	283,61



Mediaconnect	Mentor Digital	Sum konsern	
115 500	16 600	1 064 047	
-		388 586	
9 000		42 900	Slå sammen med teknisk bistand
39 026	14 454	420 112	
163 526	31 054	1 915 645	
		1 915 645	



Note 11 Fordringer med forfall senere enn ett år

Selskapsnr	Selskap	Kontonr	Kontonavn
7	Mentor Medier AS	19390	SB1 9001.14.62277 - Pant
7	Mentor Medier AS	19250	Sparebank 1 - 9001 14 00360
7	Mentor Medier AS	1390	LÅNEGARANTI KFUM HUSET AS
7	Mentor Medier AS	1390	LÅNEGARANTI MØLLERGATA 3 (NAF)
10	Dagsavisen AS	17200	Dep. husleie - 1202.08.09971
10	Dagsavisen AS	1935	SB1 9015 17 88717 (Dep Drammen)
1	Vårt Land AS	1391	AKONTO NR1 Trykk
	Dagen AB	1932	Handelsbanken depåkonto spærr
MC	Mediaconnect	1396	Depositum
			Totalt Depositum

Dagen SEK
kurs ved årsslutt

10 Dagsavisen 1390 Forskudd Aftenposten distribusjon AS
10 Dagsavisen 1390 Tre mnd forskudd husleie drammen
10 Dagsavisen 1396 Depositum husleie Moss

Jeg vet ikke hvorfor disse ikke har vært med tidligere. De er ikke nye.

Oppdatert saldo 31.12.2020



Beløp	
-	
-	
-	Gjort opp 2016
-	Gjort opp 2016
-	Gjort opp 2016
34 222	OK
750 000	OK
418 216	OK
290 585	OK
1 493 023	

400782
1,0435

1 500 000 OK
43 200 OK
96 176 OK

3 132 399



Driftsmiddel: Tilganger/utrangering 2019

Tilganger Mentor Meider			
Konto	Tekst	Beløp	
	1100 Ombygging	-	
	1282 Programvare	11 019 884	
Totalt		11 019 884	
Salg/utrangering Mentor Medier			
Konto	Tekst	Beløp	
	1100 Treningsrom		

Tilganger Dagsavisen			
Konto	Tekst	Beløp	
	1250 Inventar, verktøy	226 399	

Utrangering Mediaconnect			
Konto	Tekst	Beløp	
	1280 Maskiner og utstyr		
	1282 Programvare		
Totalt		-	

Tilganger Lettlest Media			
Konto	Tekst	Beløp	
	1200 EDB - MASKINVARE	0	

Tilganger Vårt Land			
Konto	Tekst	Beløp	
	1200 Nye PC'er 2018 redal	159 900	
	1282 Programvare	1 255 194	
		1 415 094	

Tilganger Strek Media			
Konto	Tekst	Beløp	
	1280 Mac		

Tilganger Morgenbladet			
Konto	Tekst	Beløp	
	1100 Bygninger	-	
	1282 Programvare	-	
	1250 Nye PC'er	276 682	

Tilganger Libris (lydbøker)			
Konto	Tekst	Beløp Nok	Beløp i SEK



1230 Installasjoner	-	-
1250 Datoer	-	-

Tillganger Dagen			
Konto	Tekst	Beløp Nok	Beløp i SEK
	1220 Inventarier och verkty		-
	1230 Installationer		92 720
	1250 Datorer		163 343

Mediesalg		
Konto	Tekst	Beløp
	1200 EDB - MASKINVARE	-

Totalt anskaffelser/utrangering 13 240 142 -

Valuta pr 31.12 1,0435
Årsgjennomsnitt 1,0227



	Avskrivning	-	-1 855 289	-2 505 633	-3 209 985
	Tilgang	-	12 391 992	-	-
		FOU	Andre imm. Eiendeler	Merkenavn	Goodwill
OK	Avskrivning		-1 269 494		
			11 019 884		
	Avskrivning		(135 824)		
			116 914		
OK	Avskrivning	-	-		
OK					
OK			-42 134		
			1 255 194		
OK					
		-	(317 731)		
OK			-90 106		
	Avskrivning SEK		-88 106		



Tilgang

OK	[REDACTED]	-
	Avskrivning SEK	-
	Tilgang	

OK	Avskrivning
	Tilgang



-1 497 765	-9 068 672		
848 150	13 240 142		
Driftsløsøre			
-297 313	-1 566 807	OK	
-	11 019 884		
	-		
	-		
	-		
	-		
	-		
	-		
	-		
(373 951)	-509 775	OK	PWC
109 485	226 399	Splitt iht note årsregnskapet	
	-		
	-		
(8 876)	-8 876	OK	PWC
	-		
	-		
	-		
	-		
	-		
-23 700	-23 700	OK	Knif
-	-		
	-		
-227 380	-269 514	OK	PWC
159 900	1 415 094		
	-		
	-		
-7 482	-7 482	OK	Knif
34 881	34 881		
	-		
	-		
(117 320)	-435 051	Kun 2. halvår	
276 682	276 682		
	-		
	-		
	-		
	-		
	-		
-77 782	-167 888	OK, hentet fra saldobalanse	
-76 056	-164 162		



-	-		
	-		
	-		
	-		
-353 118	-353 118	OK, hentet fra saldobalanse	
-345 280	-345 280		
267 201	267 201		
	-		
	-		
-10 843	-10 843	OK	Knif
-	-		
	-		



Utkast 28.07.2021 10:20:04



Utkast 28.07.2021 10:20:04

Mentor Medier AS**Resultatregnskap**

Driftsinntekter og driftskostnader	Note	2020	2019
Salgsinntekt		28 027 072	30 740 332
Annen driftsinntekt		9 077 586	8 186 261
Sum driftsinntekter		<u>37 104 658</u>	<u>38 926 593</u>
Varekostnad		798 056	3 811 134
Lønnskostnad	2	13 588 356	12 702 913
Avskrivning på driftsmidler		1 566 807	1 297 954
Annen driftskostnad		24 758 472	25 340 847
Sum driftskostnader		<u>40 711 691</u>	<u>43 152 848</u>
Driftsresultat		-3 607 034	-4 226 255
Finansinntekter og finanskostnader			
Inntekt på investering i datterselskap		10 931 269	15 554 069
Renteinntekter		157 660	-447 017
Annen finansinntekt		332 624	862 086
Verdøkning markedsbaserte omløpsmidler		1 927 344	3 792 986
Nedskrivning av andre finansielle anleggsmidler		0	7 490 000
Rentekostnader		3 320	1 281
Annen finanskostnad		74 989	44 905
Resultat av finansposter		<u>13 270 588</u>	<u>12 225 938</u>
Ordinært resultat før skattekostnad		9 663 555	7 999 683
Skattekostnad		238 337	-220 620
Årets resultat		<u>9 425 218</u>	<u>8 220 303</u>
Overføringer			
Avsatt til utbytte		1 897 921	0
Overført fra annen egenkapital		-7 527 297	-8 220 303
Sum overføringer		<u>9 425 218</u>	<u>8 220 303</u>



Utkast 28.07.2021 10:20:04

Mentor Medier AS

Balanse pr. 31. Desember

Eiendeler	Note	2020	2019
Anleggsmidler			
Immaterielle eiendeler			
Konsesjoner, patenter o.l.		10 877 059	1 126 669
Utsatt skattefordel		510 545	748 882
Sum immaterielle eiendeler		<u>11 387 604</u>	<u>1 875 551</u>
Varige driftsmidler			
Tomter, bygninger o.a. fast eiendom		423 137	715 665
Maskiner og anlegg		11 563	16 347
Inventar og annet driftsløsøre		70 000	70 000
Sum varige driftsmidler		<u>504 699</u>	<u>802 012</u>
Finansielle driftsmidler			
Investeringer i datterselskap		152 762 527	152 422 527
Investeringer i annet foretak i samme konsern		41 966 506	0
Investeringer i tilknyttet selskap		804 190	840 190
Sum finansielle anleggsmidler		<u>195 533 223</u>	<u>153 262 717</u>
Sum anleggsmidler		<u>207 425 526</u>	<u>155 940 280</u>
Omløpsmidler			
Varer		0	706 260
Fordringer			
Kundefordringer		867 904	416 272
Andre kortsiktige fordringer		16 225 411	26 233 892
Sum fordringer		<u>17 093 314</u>	<u>26 650 164</u>
Investeringer			
Markedsbaserte aksjer		15 741 021	15 093 972
Markedsbaserte obligasjoner		46 009 154	44 416 513
Sum investeringer		<u>61 750 175</u>	<u>59 510 485</u>
Bankinnskudd og kontanter		45 290 379	86 447 996
Sum omløpsmidler		<u>124 133 869</u>	<u>173 314 905</u>
Sum eiendeler		<u>331 559 395</u>	<u>329 255 185</u>



Utkast 28.07.2021 10:20:04

Mentor Medier AS

Balanse pr. 31. Desember

Egenkapital og gjeld	Note	2020	2019
Innskutt egenkapital			
Aksjekapital		1 439 535	1 570 610
Egne aksjer		-255 850	-255 850
Overkurs		13 148 745	13 148 745
Annen innskutt egenkapital		<u>28 270 509</u>	<u>28 270 509</u>
Sum innskutt egenkapital		<u>42 602 939</u>	<u>42 734 014</u>
Opptjent egenkapital			
Annen egenkapital		<u>132 863 383</u>	<u>124 487 878</u>
Sum opptjent egenkapital		<u>132 863 383</u>	<u>124 487 878</u>
Sum egenkapital		<u>175 466 323</u>	<u>167 221 892</u>
Gjeld			
Pensjonsforpliktelser		<u>1 283 511</u>	<u>1 684 557</u>
Sum avsetning for forpliktelser		<u>1 283 511</u>	<u>1 684 557</u>
Annen langsiktig gjeld			
Kortsiktig gjeld			
Leverandørgjeld		3 469 323	2 299 057
Skyldige offentlige avgifter		828 489	806 020
Utbytte		2 069 578	374 604
Annen kortsiktig gjeld		<u>148 442 170</u>	<u>156 869 055</u>
Sum kortsiktig gjeld		<u>154 809 561</u>	<u>160 348 736</u>
Sum gjeld		<u>156 093 072</u>	<u>162 033 293</u>
Sum egenkapital og gjeld		<u>331 559 395</u>	<u>329 255 185</u>



Utkast 28.07.2021 10:20:04

Mentor Medier AS

Noter til årsregnskapet for 2020

Note 8 Skatt

Årets skattekostnad	2020	2019
Resultatført skatt på ordinært resultat:		
Betalbar skatt	0	0
Endring i utsatt skattefordel	238 337	-220 620
Skattekostnad ordinært resultat	238 337	-220 620
Skattepliktig inntekt:		
Ordinært resultat før skatt	9 663 555	7 999 683
Permanente forskjeller	-8 580 206	-9 002 499
Endring i midlertidige forskjeller	-1 083 348	-812 006
Mottatt konsernbidrag	0	10 815 048
Anvendelse av fremførbart underskudd	0	-9 000 226
Skattepliktig inntekt	0	0
Betalbar skatt i balansen:		
Betalbar skatt på årets resultat	-939 424	-3 005 113
Betalbar skatt på mottatt konsernbidrag	939 424	3 005 113
Sum betalbar skatt i balansen	0	0
Beregning av effektiv skattesats		
Resultat før skatt	9 663 555	7 999 683
Beregnet skatt av resultat før skatt	2 125 982	1 759 930
Skatteeffekt av permanente forskjeller	-1 887 645	-1 980 550
Sum	238 337	-220 620
Effektiv skattesats	2,5 %	-2,8 %

Skatteeffekten av midlertidige forskjeller som har gitt opphav til utsatt skatt og utsatte skattefordeler, spesifisert på typer av midlertidige forskjeller

	2020	2019	Endring
Varige driftsmidler	-1 042 166	-1 752 421	-710 255
Fordringer	93	8	-85
Pensjonspremie/- forpliktelse	-1 278 589	-1 651 596	-373 007
Sum	-2 320 662	-3 404 009	-1 083 347
Grunnlag for utsatt skattefordel	-2 320 662	-3 404 009	-1 083 347
Utsatt skattefordel (22 %)	-510 545	-748 882	-238 337



Utkast 28.07.2021 10:20:04

Mentor Medier AS

Noter til årsregnskapet for 2020