



ÅRSREGNSKAPET FOR REGNSKAPSÅRET 2021 - GENERELL INFORMASJON

Enheten

Organisasjonsnummer: 888 754 482
Organisasjonsform: Aksjeselskap
Foretaksnavn: OPHEIM INVEST AS
Forretningsadresse: Øvre Bergveien 9
5152 BØNES

Regnskapsår

Årsregnskapets periode: 01.01.2021 - 31.12.2021

Konsern

Morselskap i konsern: Nei

Regnskapsregler

Regler for små foretak benyttet: Ja
Benyttet ved utarbeidelsen av årsregnskapet til selskapet: Regnskapslovens alminnelige regler

Årsregnskapet fastsatt av kompetent organ

Bekreftet av representant for selskapet: Styrk Opheim
Dato for fastsettelse av årsregnskapet: 14.07.2022

Grunnlag for avgivelse

År 2021: Årsregnskapet er elektronisk innlevert
År 2020: Tall er hentet fra elektronisk innlevert årsregnskap fra 2021

Det er ikke krav til at årsregnskapet m.v. som sendes til Regnskapsregisteret er undertegnet. Kontrollen på at dette er utført ligger hos revisor/enhetens øverste organ. Sikkerheten ivaretas ved at innsender har rolle/rettighet for innsending av årsregnskapet via Altinn, og ved at det bekreftes at årsregnskapet er fastsatt av kompetent organ.

Brønnøysundregistrene, 30.07.2023



Resultatregnskap

Beløp i: NOK	Note	2021	2020
RESULTATREGNSKAP			
Kostnader			
Lønnskostnader mv	8		
Andre driftskostnader		92 045	65 959
Sum kostnader		92 045	65 959
Driftsresultat		-92 045	-65 959
Finansinntekter og finanskostnader			
Mottatt aksjeutbytte		278	1 336
Annen renteinntekt		8 329	6 527
Sum finansinntekter		8 607	7 863
Andre finanskostnader	2	3 680	200 587
Sum finanskostnader		3 680	200 587
Netto finans		4 927	-192 724
Ordinært resultat før skattekostnad		-87 117	-258 684
Skattekostnad på ordinært resultat	6		
Ordinært resultat etter skattekostnad		-87 117	-258 684
Årsresultat		-87 117	-258 684
Årsresultat etter minoritetsinteresser		-87 117	-258 684
Totalresultat		-87 117	-258 684
Overføringer og disponeringer			
Udekket tap		-87 117	-258 684
Sum overføringer og disponeringer		-87 117	-258 684



Balanse

Beløp i: NOK	Note	2021	2020
BALANSE - EIENDELER			
Anleggsmidler			
Immaterielle eiendeler			
Utsatt skattefordel	6		
Finansielle anleggsmidler			
Investeringer i tilknyttet selskap	2	1	1
Aksjer	2	29 569	33 249
Sum finansielle anleggsmidler		29 569	33 249
Sum anleggsmidler		29 569	33 249
Omløpsmidler			
Varer			
Fordringer			
Kortsiktige fordringer	3	324 762	404 933
Sum fordringer		324 762	404 933
Bankinnskudd, kontanter og lignende			
Bankinnskudd	4	965	11 044
Sum bankinnskudd, kontanter og lignende		965	11 044
Sum omløpsmidler		325 727	415 977
SUM EIENDELER		355 296	449 227
BALANSE - EGENKAPITAL OG GJELD			
Egenkapital			
Innskutt egenkapital			
Aksjekapital (50.000 aksjer a kr. 10)	6	500 000	500 000
Sum innskutt egenkapital		500 000	500 000
Opptjent egenkapital			



Balanse

Beløp i: NOK	Note	2021	2020
Annen egenkapital	1		
Udekket tap	1	514 463	427 345
Sum opptjent egenkapital		-514 463	-427 345
Sum egenkapital		-14 463	72 655
Gjeld			
Langsiktig gjeld			
Utsatt skatt	6		
Annen langsiktig gjeld			
Sum langsiktig gjeld		0	0
Kortsiktig gjeld			
Leverandørgjeld		24 738	24 031
Betalbar skatt	6		
Annen kortsiktig gjeld		345 021	352 541
Sum kortsiktig gjeld		369 759	376 572
Sum gjeld		369 759	376 572
SUM EGENKAPITAL OG GJELD		355 296	449 227



Brønnøysundregistrene

ÅRSREGNSKAP FOR REGNSKAPSÅRET 2021 - GENERELL INFORMASJON

Journalnummer: 2022 726646

Enheten

Organisasjonsnummer: 888 754 482
Organisasjonsform: Aksjeselskap
Foretaksnavn: OPHEIM INVEST AS
Forretningsadresse: Øvre Bergveien 9
5152 BØNES

Regnskapsår

Årsregnskapets periode: 01.01.2021 - 31.12.2021

Konsern

Morselskap i konsern: Nei

Regnskapsregler

Regler for små foretak benyttet: Ja
Benyttet ved utarbeidelsen av
årsregnskapet til selskapet: Regnskapslovens alminnelige regler

Årsregnskapet fastsatt av kompetent organ

Bekreftet av representant for selskapet: Styrk Opheim
Dato for fastsettelse av årsregnskapet: 14.07.2022

Revisjon

Selskapet har besluttet at årsregnskapet
ikke skal revideres: Ja
Årsregnskapet er utarbeidet av ekstern
autorisert regnskapsfører: Ja
Ekstern autorisert regnskapsfører har i
løpet av regnskapsåret bistått ved den
løpende regnskapsføringen eller utført
andre tjenester for selskapet enn å
utarbeide årsregnskapet: Ja

Grunnlag for avgivelse

År 2021: Årsregnskap er elektronisk innlevert.
År 2020: Tall er hentet fra elektronisk innlevert årsregnskap fra 2021.

Det er ikke krav til at årsregnskapet m.v. som sendes til Regnskapsregisteret er undertegnet. Kontrollen på at dette er utført ligger hos revisor/enhetens øverste organ. Sikkerheten ivaretas ved at innsender har rolle/rettighet for innsending av årsregnskapet via Altinn, og ved at det bekreftes at årsregnskapet er fastsatt av kompetent organ.

Brønnøysundregistrene, 18.07.2022

Brønnøysundregistrene
Postadresse: Postboks 900, 8910 Brønnøysund
Telefon: 75 00 75 00
E-post: firmapost@brreg.no Internett: www.brreg.no
Organisasjonsnummer: 974 760 673



Organisasjonsnr: 888 754 482
OPHEIM INVEST AS

RESULTATREGNSKAP

Beløp i: NOK	Note	2021	2020
RESULTATREGNSKAP			
Kostnader			
Lønnskostnader mv	8		
Andre driftskostnader		92 045	65 959
Sum kostnader		92 045	65 959
Driftsresultat		-92 045	-65 959
Finansinntekter og finanskostnader			
Mottatt aksjeutbytte		278	1 336
Annen renteinntekt		8 329	6 527
Sum finansinntekter		8 607	7 863
Andre finanskostnader	2	3 680	200 587
Sum finanskostnader		3 680	200 587
Netto finans		4 927	-192 724
Ordinært resultat før skattekostnad		-87 117	-258 684
Skattekostnad på ordinært resultat	6		
Ordinært resultat etter skattekostnad		-87 117	-258 684
Årsresultat		-87 117	-258 684
Årsresultat etter minoritetsinteresser		-87 117	-258 684
Totalresultat		-87 117	-258 684
Overføringer og disponeringer			
Udekket tap		-87 117	-258 684
Sum overføringer og disponeringer		-87 117	-258 684



Organisasjonsnr: 888 754 482
OPHEIM INVEST AS

BALANSE

Beløp i: NOK

Note	2021	2020
------	------	------

BALANSE - EIENDELER

Anleggsmidler

Immaterielle eiendeler

Utsatt skattefordel 6

Finansielle anleggsmidler

Investeringer i

tilknyttet selskap 2

Aksjer 2

Sum finansielle

anleggsmidler

Sum anleggsmidler

Omløpsmidler

Varer

Fordringer

Kortsiktige fordringer 3

Sum fordringer

Bankinnskudd, kontanter og lignende

Bankinnskudd 4

Sum bankinnskudd,

kontanter og lignende

Sum omløpsmidler

SUM EIENDELER

BALANSE - EGENKAPITAL OG GJELD

Egenkapital

Innskutt egenkapital

Aksjekapital (50.000

aksjer a kr. 10) 6

Sum innskutt egenkapital

Opptjent egenkapital

Annen egenkapital 1

Udekket tap 1

Sum opptjent egenkapital

Sum egenkapital

Gjeld



Langsiktig gjeld			
Utsatt skatt	6		
Annen langsiktig gjeld			
Sum langsiktig gjeld		0	0
Kortsiktig gjeld			
Leverandørgjeld		24 738	24 031
Betalbar skatt	6		
Annen kortsiktig gjeld		345 021	352 541
Sum kortsiktig gjeld		369 759	376 572
Sum gjeld		369 759	376 572
SUM EGENKAPITAL OG GJELD		355 296	449 227



Organisasjonsnr: 888 754 482
OPHEIM INVEST AS

NOTEOPPLYSNINGER - SELSKAP - alle poster oppgitt i hele tall

Note

Antall aksjer og aksjeeiere

Note

7

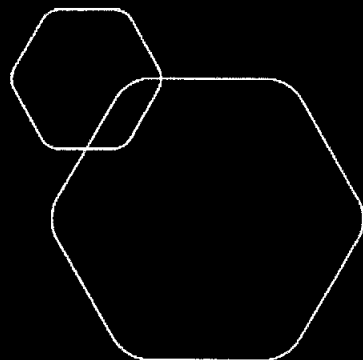
Antall årsverk i regnskapsåret

Virksomheten har hatt følgende antall årsverk:
0.00

Omløpsmidler Startdato Sluttdato Endring

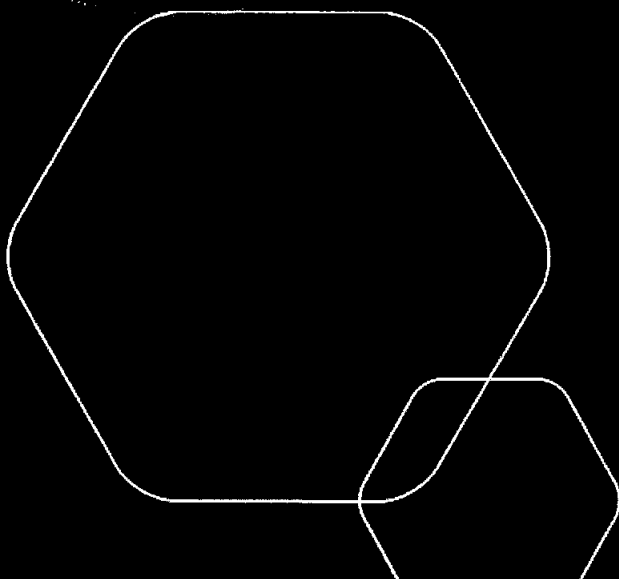
Skattemessig fremf.undersk. Startdato Sluttdato Endring

Kortsiktig gjeld Startdato Sluttdato Endring



Årsregnskap 2021 Opheim Invest AS

Resultatregnskap
Balanse
Noter



Org.nr.: 888 754 482



Opheim Invest AS

Resultatregnskap

Driftsinntekter og driftskostnader	Note	2021	2020
Andre driftskostnader		92 045	65 959
Sum driftskostnader		92 045	65 959
Driftsresultat		-92 045	-65 959
Finansinntekter og finanskostnader			
Mottatt aksjeutbytte		278	1 336
Renteinntekter		8 329	6 527
Andre finanskostnader	2	3 680	200 587
Resultat av finansposter		4 927	-192 724
Ordinært resultat før skatt		-87 117	-258 684
Ordinært resultat		-87 117	-258 684
Årsresultat		-87 117	-258 684
Overføringer			
Overført til udekket tap		87 117	258 684
Sum overføringer		-87 117	-258 684



Opheim Invest AS

Balanse pr. 31.12.

EIENDELER	Note	2021	2020
Anleggsmidler			
Finansielle anleggsmidler			
Aksjer - tilknyttet selskap	2	1	1
Aksjer	2	29 569	33 249
Sum finansielle anleggsmidler		29 569	33 249
Sum anleggsmidler		29 569	33 249
Omløpsmidler			
Fordringer			
Kortsiktige fordringer	3	324 762	404 933
Sum fordringer		324 762	404 933
Bankinnskudd	4	965	11 044
Sum omløpsmidler		325 727	415 977
SUM EIENDELER		355 296	449 227




Opheim Invest AS

Balanse pr. 31.12.

EGENKAPITAL OG GJELD	Note	2021	2020
Egenkapital			
Innskutt egenkapital			
Aksjekapital (50.000 aksjer a kr. 10)	6	500 000	500 000
Sum innskutt egenkapital		500 000	500 000
Opptjent egenkapital			
Udekket tap	1	-514 463	-427 345
Sum opptjent egenkapital		-514 463	-427 345
Sum egenkapital		-14 463	72 655
Gjeld			
Kortsiktig gjeld			
Leverandørgjeld		24 738	24 031
Annen kortsiktig gjeld		345 021	352 541
Sum kortsiktig gjeld		369 759	376 572
Sum gjeld		369 759	376 572
SUM GJELD OG EGENKAPITAL		355 296	449 227

Bergen, 30.06.2022
Styret i Opheim Invest AS


Styrk Opheim
Enestyrer/Daglig leder



Opheim Invest AS

Noter - 2021

Note 0 – Regnskapsprinsipper

0-1 Generelt

Årsregnskapet er satt opp i samsvar med regnskapsloven og god regnskapsskikk for små foretak.

0-2 Driftsinntekter og driftskostnader

Inntektsføring ved salg av varer skjer på leveringstidspunktet. Tjenester inntektsføres etter hvert som de leveres. Kostnader medtas etter sammenstillingsprinsippet, dvs. at kostnader medtas i samme periode som tilhørende inntekter inntektsføres.

0-3 Omløpsmidler, kortsiktig gjeld

Omløpsmidler og kortsiktig gjeld omfatter normalt poster som forfaller til betaling innen ett år etter balansedagen, samt poster som knytter seg til varekretsløpet. Omløpsmidler vurderes til laveste verdi av anskaffelseskost og antatt virkelig verdi.

0-4 Anleggsmidler, langsiktig gjeld

Anleggsmidler omfatter eiendeler bestemt til varig eie og bruk. Anleggsmidler er vurdert til anskaffelseskost. Varige driftsmidler balanseføres og nedskrives over driftsmidlets økonomiske levetid. Varige driftsmidler nedskrives til gjenvinnbart beløp ved verdifall som forventes ikke å være forbigående. Gjenvinnbart beløp er det høyeste av netto salgsverdi og verdi i bruk. Verdi i bruk er nåverdi av fremtidige kontantstrømmer knyttet til eiendelen. Nedskrivningen reverseres når grunnlaget for nedskrivningen ikke lenger er til stede.

0-5 Fordringer

Kundefordringer og andre fordringer oppføres til pålydende etter fradrag for avsetning til forventet tap. Avsetning til tap gjøres på grunnlag av en individuell vurdering av de enkelte fordringene. I tillegg gjøres det for øvrige kundefordringer en uspesifisert avsetning for å dekke antatt tap.

0-6 Finansielle anleggsaksjer

Anleggsaksjer og mindre pengeplasseringer hvor selskapet ikke har betydelig innflytelse, balanseføres til anskaffelseskost. Investeringene blir nedskrevet til virkelig verdi dersom verdifallet ikke er forbigående.

0-7 Skatter

Skattekostnaden i resultatregnskapet omfatter både periodens betalbare skatt og endring i utsatt skatt. Utsatt skatt er beregnet med 22 % på grunnlag av de midlertidige forskjeller som eksisterer mellom regnskapsmessige og skattemessige verdier, samt ligningsmessig underskudd til fremføring ved utgangen av regnskapsåret. Skatteøkende og skattereduserende midlertidige forskjeller som reverserer eller kan reversere i samme periode er utlignet og nettoført.

Note 1 – Egenkapital

	Aksje- kapital	Udekket tap	Sum egenkapital
Pr. 31.12.2020	500.000	-427.345	72.655
Årets resultat		-87.117	-87.117
Foreslått utbytte			0
Pr. 31.12.2021	500.000	-514.462	-14.463



- side 2 -

Note 2 – Aksjer

Finansielle anleggsmidler

Selskapets navn	Antall aksjer	Balanseført verdi
Postlogi AS	7.200 aksjer	kr. 1
Kongsberg Automotive ASA	5.074 aksjer	kr. 15.526
Archer Ltd.	1.750 aksjer	kr. 6.869
BW Offshore Ltd.	230 aksjer	kr. 6.233
BW Energy Ltd.	46 aksjer	kr. 940
Sum		kr. 29.569

Investeringsporteføljen er nedskrevet med kr. 1.008.978 pr. 3112 2021.

Aksjer – tilknyttet selskap

Selskapets navn	Antall aksjer	Balanseført verdi	Aksjekapital	Eierandel	Stemmeandel
AddMe AS	987.346	1	2.167.862	45.54%	45.54%

	Balanseført egenkapital pr. 3112 2021	Resultat 2021
AddMe AS	-1.517.401	-114.067

Kostpris for aksjene i AddMe AS er kr. 2.457.998.

Spesifikasjon av andre finanskostnader;

Nedskrivning av aksjer, kr. 3.680

Note 3 – Kortsiktige fordringer

Fordringene er oppført til pålydende verdi.

Note 4 – Bankinnskudd

Herav bundne skattetrekksmidler, kr. 15.

Note 5 – Skatter

Årets skattekostnad består av;

Betalbar skatt	0
Endring utsatt skatt	0
Sum skattekostnad	0

Utsatt skatt;

	3112 2021	3112 2020	Endring
Netto grunnlag	-1.085.062	-1.022.111	-62.951
Utsatt skattefordel – 22 %	0	0	0

Pr. 3112 2021 har selskapet et fremførbart skattemessig underskudd stort kr. 404.545.

Utsatt skattefordel er ikke balanseført pr. 3112 2021.



-side 3-

Note 6 – Aksjeeiere mv.

Selskapets aksjekapital utgjøres av 50.000 ordinære aksjer pålydende kr. 10, hver aksje utgjør 1 stemme på generalforsamlingen.

Selskapets aksjonærer er;	Eierandel
Styrk Opheim	100 % Daglig leder, enestyre

Note 7 – Ansatte, godtgjørelser mv.

Det er ikke utbetalt noe lønn i 2021.
Det er ikke utbetalt noe godtgjørelse til styret i 2021.

Pr. 31.12.2021 har selskapet ikke plikt til å ha obligatorisk tjenstepensjonsavtale.

Note 8 – Fortsatt drift mv.

Pr. 31.12.2021 er hele aksjekapitalen i selskapet tapt. En vesentlig del av gjelden utgjøres av gjeld til selskapets eneaksjonær og selskap hvor aksjonæren har vesentlig innflytelse, gjelden utover dette er ubetydelig. Således mener styret at forutsetningen for fortsatt drift er til stede og årsregnskapet for 2021 er satt opp under denne forutsetningen.

oooo OOOOO ooooo