



## ÅRSREGNSKAPET FOR REGNSKAPSÅRET 2024 - GENERELL INFORMASJON

### Enheten

Organisasjonsnummer: 963 434 472  
Organisasjonsform: Aksjeselskap  
Foretaksnavn: STØREN TREINDUSTRI AS  
Forretningsadresse: Svartøyveien 7  
7290 STØREN

### Regnskapsår

Årsregnskapets periode: 01.01.2024 - 31.12.2024

### Konsern

Morselskap i konsern: Nei

### Regnskapsregler

Regler for små foretak benyttet: Nei  
Benyttet ved utarbeidelsen av årsregnskapet til selskapet: Regnskapslovens alminnelige regler

### Årsregnskapet fastsatt av kompetent organ

Bekreftet av representant for selskapet: Magne Erik Røyseng  
Dato for fastsettelse av årsregnskapet: 13.06.2025

### Grunnlag for avgivelse

År 2024: Årsregnskapet er elektronisk innlevert  
År 2023: Tall er hentet fra elektronisk innlevert årsregnskap fra 2024

*Det er ikke krav til at årsregnskapet m.v. som sendes til Regnskapsregisteret er undertegnet. Kontrollen på at dette er utført ligger hos revisor/enhetens øverste organ. Sikkerheten ivaretas ved at innsender har rolle/rettighet for innsending av årsregnskapet via Altinn, og ved at det bekreftes at årsregnskapet er fastsatt av kompetent organ.*

Brønnøysundregistrene, 22.08.2025



## Resultatregnskap

Beløp i: NOK	Note	2024	2023
<b>RESULTATREGNSKAP</b>			
<b>Inntekter</b>			
Salgsinntekt		145 346 455	207 527 073
Annen driftsinntekt		15 000	241 639
<b>Sum inntekter</b>		<b>145 361 455</b>	<b>207 768 712</b>
<b>Kostnader</b>			
Varekostnad		80 050 896	108 961 509
Lønnskostnad	2, 3	66 491 495	74 729 120
Avskrivning på varige driftsmidler og immaterielle eiendeler	4	3 121 523	4 744 756
Annen driftskostnad	5, 6	18 935 474	19 882 655
<b>Sum kostnader</b>		<b>168 599 389</b>	<b>208 318 039</b>
<b>Driftsresultat</b>		<b>-23 237 933</b>	<b>-549 328</b>
<b>Finansinntekter og finanskostnader</b>			
Annen renteinntekt		185 523	279 416
Annen finansinntekt			-1 556
<b>Sum finansinntekter</b>		<b>185 523</b>	<b>277 860</b>
Annen rentekostnad		3 070 342	2 126 890
Annen finanskostnad		123 121	204 492
<b>Sum finanskostnader</b>		<b>3 193 463</b>	<b>2 331 382</b>
<b>Netto finans</b>		<b>-3 007 940</b>	<b>-2 053 523</b>
<b>Resultat før skattekostnad</b>		<b>-26 245 873</b>	<b>-2 602 850</b>
Skattekostnad	7	-6 279 682	-55 140
<b>Årsresultat</b>		<b>-19 966 191</b>	<b>-2 547 710</b>
<b>Totalresultat</b>		<b>-19 966 191</b>	<b>-2 547 710</b>
<b>Overføringer og disponeringer</b>			
Konsernbidrag	8	42 091 061	1 799 811
Udekket tap	8	-62 057 252	-4 347 521



## Resultatregnskap

<b>Beløp i: NOK</b>	<b>Note</b>	<b>2024</b>	<b>2023</b>
Sum overføringer og disponeringer		-19 966 191	-2 547 710



### Balanse

Beløp i: NOK	Note	2024	2023
<b>BALANSE - EIENDELER</b>			
<b>Anleggsmidler</b>			
<b>Immaterielle eiendeler</b>			
Sum immaterielle eiendeler		0	0
<b>Varige driftsmidler</b>			
Tomter, bygninger og annen fast eiendom	4	181 793	289 582
Maskiner og anlegg	4	5 970 477	8 087 460
Driftsløsøre, inventar, verktøy, kontormaskiner og lignende	4	1 024 402	1 607 181
Sum varige driftsmidler	10	7 176 672	9 984 223
<b>Finansielle anleggsmidler</b>			
Andre fordringer	6	7 292 245	7 892 574
Sum finansielle anleggsmidler		7 292 245	7 892 574
Sum anleggsmidler		14 468 917	17 876 797
<b>Omløpsmidler</b>			
<b>Varer</b>			
Varer	9, 10	12 010 775	13 854 122
Sum varer		12 010 775	13 854 122
<b>Fordringer</b>			
Kundefordringer	10,11	28 218 207	45 283 922
Andre fordringer	11	23 828 699	15 315 129
Konsernfordringer	11	53 962 899	2 307 450
Sum fordringer		106 009 805	62 906 501
<b>Investeringer</b>			
Sum investeringer		0	0
<b>Bankinnskudd, kontanter og lignende</b>			
Bankinnskudd, kontanter og lignende	12	2 284 915	2 566 424
Sum bankinnskudd, kontanter og lignende		2 284 915	2 566 424
Sum omløpsmidler		120 305 495	79 327 047



### Balanse

Beløp i: NOK	Note	2024	2023
<b>SUM EIENDELER</b>		<b>134 774 412</b>	<b>97 203 844</b>
<b>BALANSE - EGENKAPITAL OG GJELD</b>			
<b>Egenkapital</b>			
<b>Innskutt egenkapital</b>			
Selskapskapital	8, 13	6 000 000	5 700 000
Overkurs	8	16 482 700	1 482 700
Annen innskutt egenkapital	8	0	36 470 761
<b>Sum innskutt egenkapital</b>		<b>22 482 700</b>	<b>43 653 461</b>
<b>Opptjent egenkapital</b>			
Annen egenkapital	8		
Udekket tap	8	10 685 232	27 189 802
<b>Sum opptjent egenkapital</b>		<b>-10 685 232</b>	<b>-27 189 802</b>
<b>Sum egenkapital</b>		<b>11 797 468</b>	<b>16 463 659</b>
<b>Gjeld</b>			
<b>Langsiktig gjeld</b>			
Utsatt skatt	7	11 235 486	5 643 330
<b>Sum avsetninger for forpliktelser</b>		<b>11 235 486</b>	<b>5 643 330</b>
<b>Annen langsiktig gjeld</b>			
<b>Sum annen langsiktig gjeld</b>		<b>0</b>	<b>0</b>
<b>Sum langsiktig gjeld</b>		<b>11 235 486</b>	<b>5 643 330</b>
<b>Kortsiktig gjeld</b>			
Leverandørgjeld	11	12 706 064	11 776 903
Skyldige offentlige avgifter		6 459 130	8 267 587
Kortsiktig konserngjeld	11	85 368 240	43 855 067
Annen kortsiktig gjeld		7 208 023	11 197 298
<b>Sum kortsiktig gjeld</b>		<b>111 741 458</b>	<b>75 096 855</b>
<b>Sum gjeld</b>		<b>122 976 944</b>	<b>80 740 185</b>



## Balanse

<b>Beløp i: NOK</b>	<b>Note</b>	<b>2024</b>	<b>2023</b>
<b>SUM EGENKAPITAL OG GJELD</b>		<b>134 774 412</b>	<b>97 203 844</b>



## Brønnøysundregistrene

### ÅRSREGNSKAP FOR REGNSKAPSÅRET 2024 - GENERELL INFORMASJON

Journalnummer: 2025 749200

#### Enheten

Organisasjonsnummer: 963 434 472  
Organisasjonsform: Aksjeselskap  
Foretaksnavn: STØREN TREINDUSTRI AS  
Forretningsadresse: Svartøyveien 7  
7290 STØREN

#### Regnskapsår

Årsregnskapets periode: 01.01.2024 - 31.12.2024

#### Konsern

Morselskap i konsern: Nei

#### Regnskapsregler

Regler for små foretak benyttet: Nei  
Benyttet ved utarbeidelsen av  
årsregnskapet til selskapet: Regnskapslovens alminnelige regler

#### Årsregnskapet fastsatt av kompetent organ

Bekreftet av representant for selskapet: Magne Erik Røyseng  
Dato for fastsettelse av årsregnskapet: 13.06.2025

#### Grunnlag for avgivelse

År 2024: Årsregnskap er elektronisk innlevert.  
År 2023: Tall er hentet fra elektronisk innlevert årsregnskap fra 2024.

*Det er ikke krav til at årsregnskapet m.v. som sendes til Regnskapsregisteret er undertegnet. Kontrollen på at dette er utført ligger hos revisor/enhetens øverste organ. Sikkerheten ivaretas ved at innsender har rolle/rettighet for innsending av årsregnskapet via Altinn, og ved at det bekreftes at årsregnskapet er fastsatt av kompetent organ.*

Brønnøysundregistrene, 21.08.2025



Organisasjonsnr: 963 434 472  
STØREN TREINDUSTRI AS

## RESULTATREGNSKAP

Beløp i: NOK	Note	2024	2023
<b>RESULTATREGNSKAP</b>			
<b>Inntekter</b>			
Salgsinntekt		145 346 455	207 527 073
Annen driftsinntekt		15 000	241 639
<b>Sum inntekter</b>		<b>145 361 455</b>	<b>207 768 712</b>
<b>Kostnader</b>			
Varekostnad		80 050 896	108 961 509
Lønnskostnad	2, 3	66 491 495	74 729 120
Avskrivning på varige driftsmidler og immaterielle eiendeler	4	3 121 523	4 744 756
Annen driftskostnad	5, 6	18 935 474	19 882 655
<b>Sum kostnader</b>		<b>168 599 389</b>	<b>208 318 039</b>
<b>Driftsresultat</b>		<b>-23 237 933</b>	<b>-549 328</b>
<b>Finansinntekter og finanskostnader</b>			
Annen renteinntekt		185 523	279 416
Annen finansinntekt			-1 556
<b>Sum finansinntekter</b>		<b>185 523</b>	<b>277 860</b>
Annen rentekostnad		3 070 342	2 126 890
Annen finanskostnad		123 121	204 492
<b>Sum finanskostnader</b>		<b>3 193 463</b>	<b>2 331 382</b>
<b>Netto finans</b>		<b>-3 007 940</b>	<b>-2 053 523</b>
<b>Resultat før skattekostnad</b>		<b>-26 245 873</b>	<b>-2 602 850</b>
Skattekostnad	7	-6 279 682	-55 140
<b>Årsresultat</b>		<b>-19 966 191</b>	<b>-2 547 710</b>
<b>Totalresultat</b>		<b>-19 966 191</b>	<b>-2 547 710</b>
<b>Overføringer og disponeringer</b>			
Konsernbidrag	8	42 091 061	1 799 811
Udekket tap	8	-62 057 252	-4 347 521
<b>Sum overføringer og disponeringer</b>		<b>-19 966 191</b>	<b>-2 547 710</b>



Organisasjonsnr: 963 434 472  
STØREN TREINDUSTRI AS

## BALANSE

Beløp i: NOK	Note	2024	2023
<b>BALANSE - EIENDELER</b>			
<b>Anleggsmidler</b>			
<b>Immaterielle eiendeler</b>			
Sum immaterielle eiendeler		0	0
<b>Varige driftsmidler</b>			
Tomter, bygninger og annen fast eiendom	4	181 793	289 582
Maskiner og anlegg	4	5 970 477	8 087 460
Driftsløsøre, inventar, verktøy, kontormaskiner og lignende	4	1 024 402	1 607 181
Sum varige driftsmidler	10	7 176 672	9 984 223
<b>Finansielle anleggsmidler</b>			
Andre fordringer	6	7 292 245	7 892 574
Sum finansielle anleggsmidler		7 292 245	7 892 574
Sum anleggsmidler		14 468 917	17 876 797
<b>Omløpsmidler</b>			
<b>Varer</b>			
Varer	9, 10	12 010 775	13 854 122
Sum varer		12 010 775	13 854 122
<b>Fordringer</b>			
Kundefordringer	10, 11	28 218 207	45 283 922
Andre fordringer	11	23 828 699	15 315 129
Konsernfordringer	11	53 962 899	2 307 450
Sum fordringer		106 009 805	62 906 501
<b>Investeringer</b>			
Sum investeringer		0	0
<b>Bankinnskudd, kontanter og lignende</b>			
Bankinnskudd, kontanter og lignende	12	2 284 915	2 566 424
Sum bankinnskudd, kontanter og lignende		2 284 915	2 566 424
Sum omløpsmidler		120 305 495	79 327 047
SUM EIENDELER		134 774 412	97 203 844

## BALANSE - EGENKAPITAL OG GJELD



<b>Egenkapital</b>			
<b>Innskutt egenkapital</b>			
Selskapskapital	8, 13	6 000 000	5 700 000
Overkurs	8	16 482 700	1 482 700
Annen innskutt egenkapital	8	0	36 470 761
<b>Sum innskutt egenkapital</b>		<b>22 482 700</b>	<b>43 653 461</b>
<b>Opptjent egenkapital</b>			
Annen egenkapital	8		
Udekket tap	8	10 685 232	27 189 802
<b>Sum opptjent egenkapital</b>		<b>-10 685 232</b>	<b>-27 189 802</b>
<b>Sum egenkapital</b>		<b>11 797 468</b>	<b>16 463 659</b>
<b>Gjeld</b>			
<b>Langsiktig gjeld</b>			
Utsatt skatt	7	11 235 486	5 643 330
<b>Sum avsetninger for forpliktelses</b>		<b>11 235 486</b>	<b>5 643 330</b>
Annen langsiktig gjeld			
<b>Sum annen langsiktig gjeld</b>		<b>0</b>	<b>0</b>
<b>Sum langsiktig gjeld</b>		<b>11 235 486</b>	<b>5 643 330</b>
<b>Kortsiktig gjeld</b>			
Leverandørgjeld	11	12 706 064	11 776 903
Skyldige offentlige avgifter		6 459 130	8 267 587
Kortsiktig konserngjeld	11	85 368 240	43 855 067
Annen kortsiktig gjeld		7 208 023	11 197 298
<b>Sum kortsiktig gjeld</b>		<b>111 741 458</b>	<b>75 096 855</b>
<b>Sum gjeld</b>		<b>122 976 944</b>	<b>80 740 185</b>
<b>SUM EGENKAPITAL OG GJELD</b>		<b>134 774 412</b>	<b>97 203 844</b>



Organisasjonsnr: 963 434 472  
STØREN TREINDUSTRI AS

NOTEOPPLYSNINGER - SELSKAP - alle poster oppgitt i hele tall

## Note

1

### Regnskapsprinsipper

Note 1 Regnskapsprinsipper Årsregnskapet er satt opp i samsvar med regnskapsloven av 1998. Regnskapsprinsippene beskrives nedenfor. Hovedregel for vurdering og klassifisering av eiendeler og gjeld. Eiendeler bestemt for varig eie eller bruk er klassifisert som anleggsmidler. Andre eiendeler er klassifisert som omløpsmidler. Fordringer som skal tilbakebetales innen et år er klassifisert som omløpsmidler. Ved klassifisering av kortsiktig og langsiktig gjeld er tilsvarende kriterier lagt til grunn. Anleggsmidler vurderes til anskaffelseskost, men nedskrives til virkelig verdi når verdifallet forventes å ikke være forbigående. Anleggsmidler med begrenset økonomisk levetid avskrives planmessig. Langsiktig lån balanseføres til nominelt mottatt beløp på etableringstidspunktet. Omløpsmidler vurderes til laveste av anskaffelseskost og virkelig verdi. Kortsiktig gjeld balanseføres til nominelt mottatt beløp på etableringstidspunktet. Kortsiktig gjeld oppskrives ikke til virkelig verdi som følge av renteendring. Enkelte poster er vurdert etter andre prinsipper og redegjøres for nedenfor. Inntekter Inntekt regnskapsføres når den er opptjent, altså når både risiko og kontroll i hovedsak er overført til kunden. Dette vil normalt være tilfelle når varen er levert til kunden. Inntektene regnskapsføres med verdien av vederlaget på transaksjonstidspunktet. Valuta Pengeposter i utenlandsk valuta omregnes til balansedagens kurs. Fordringer og gjeld som er sikret med valutaterminkontrakter er vurdert til terminkurs, med unntak av renteelementer som blir periodisert og klassifisert som renteinntekter/-kostnader. Aksjer og andeler i tilknyttet selskap og datterselskap Investeringer i tilknyttet selskap er vurdert etter kostmetoden. Aksjer i andre selskaper (omløpsaksjer) Aksjer som inngår i en handelsportefølje vurderes til virkelig verdi på balansedagen. Andre omløpsaksjer vurderes til det laveste av gjennomsnittlig anskaffelseskost og virkelig verdi på balansedagen. Fordringer Kundefordringer og andre fordringer oppføres til pålydende etter fradrag for avsetning til forventet tap. Avsetning til tap gjøres på grunnlag av en individuell vurdering av de enkelte fordringer. I tillegg gjøres det for øvrige kundefordringer en uspesifisert avsetning for å dekke antatt tap. Bankinnskudd, kontanter o.l. Bankinnskudd, kontanter o.l. inkluderer kontanter, bankinnskudd og andre betalingsmidler med forfallsdato som er kortere enn tre måneder fra anskaffelse. Skatter Skattekostnaden sammenstilles med regnskapsmessig resultat før skatt. Skatt knyttet til egenkapitaltransaksjoner, for eksempel konsernbidrag, føres mot egenkapitalen. Skattekostnaden består av betalbar skatt (skatt på årets direkte skattepliktige inntekt) og endring i netto utsatt skatt. Utsatt skatt og utsatt skattefordel er presentert netto i balansen.

## Note

1

Er det usikkerhet om fortsatt drift?: Nei

## Note



5

Antall årsverk i regnskapsåret  
126.00

Note  
5

## Spesifisering av resultatregnskapet

### Lønnskostnader

<u>Lønn</u>	<u>Årets</u>	<u>Fjorårets</u>
	59527655.00	77627189.00
<u>Folketrygdavgift</u>	<u>Årets</u>	<u>Fjorårets</u>
	8874405.00	12029875.00
<u>Pensjonskostnader</u>	<u>Årets</u>	<u>Fjorårets</u>
	2596821.00	4315474.00
<u>Andre ytelser</u>	<u>Årets</u>	<u>Fjorårets</u>
	3730239.00	2954179.00
<u>Sum lønnskostnader</u>	<u>Årets</u>	<u>Fjorårets</u>
	74729120.00	96926717.00

Note

### Ekstraordinære inntekter og kostnader

<u>Sum</u>	<u>Beløp</u>	
<u>Balanseført verdi 31.12.</u>	<u>Varige driftsmidler</u>	<u>Immaterielle eiend.</u>

### Konsernregnskap

Morselskapet sitt navn

Forretningskontor for morselskapet

Begrunnelse for at datterselskap er utelatt fra konsolideringen

Konsern, tilknyttet selskap m.v. - fordringer og gjeld

Fordringer

<u>Samlet beløp - tilknyttet selskap</u>	<u>Årets</u>	<u>Fjorårets</u>
--	--------------	------------------





# Deloitte.

Deloitte AS  
Dyre Halses gate 1A  
NO-7042 Trondheim  
Norway

+47 73 87 69 00  
www.deloitte.no

Til generalforsamlingen i Støren Treindustri AS

## UAVHENGIG REVISORS BERETNING

### Konklusjon

Vi har revidert årsregnskapet for Støren Treindustri AS som består av balanse per 31. desember 2024, resultatregnskap, kontantstrømoppstilling for regnskapsåret avsluttet per denne datoen og noter til årsregnskapet, herunder et sammendrag av viktige regnskapsprinsipper.

### Etter vår mening

- oppfyller årsregnskapet gjeldende lovkrav, og
- gir årsregnskapet et rettviseende bilde av selskapets finansielle stilling per 31. desember 2024 og av dets resultater og kontantstrømmer for regnskapsåret avsluttet per denne datoen i samsvar med regnskapslovens regler og god regnskapsskikk i Norge.

### Grunnlag for konklusjonen

Vi har gjennomført revisjonen i samsvar med International Standards on Auditing (ISA-ene). Våre oppgaver og plikter i henhold til disse standardene er beskrevet nedenfor under *Revisors oppgaver og plikter ved revisjonen av årsregnskapet*. Vi er uavhengige av selskapet i samsvar med kravene i relevante lover og forskrifter i Norge og International Code of Ethics for Professional Accountants (inkludert internasjonale uavhengighetsstandarder) utstedt av International Ethics Standards Board for Accountants (IESBA-reglene), og vi har overholdt våre øvrige etiske forpliktelser i samsvar med disse kravene. Innhentet revisjonsbevis er etter vår vurdering tilstrekkelig og hensiktsmessig som grunnlag for vår konklusjon.

### Øvrig informasjon

Styret og daglig leder (ledelsen) er ansvarlige for informasjonen i årsberetningen. Vår konklusjon om årsregnskapet ovenfor dekker ikke informasjonen i årsberetningen.

I forbindelse med revisjonen av årsregnskapet er det vår oppgave å lese årsberetningen. Formålet er å vurdere hvorvidt det foreligger vesentlig inkonsistens mellom årsberetningen og årsregnskapet og den kunnskap vi har opparbeidet oss under revisjonen av årsregnskapet, eller hvorvidt informasjon i årsberetningen ellers fremstår som vesentlig feil. Vi har plikt til å rapportere dersom årsberetningen fremstår som vesentlig feil. Vi har ingenting å rapportere i så henseende.

Basert på kunnskapen vi har opparbeidet oss i revisjonen, mener vi at årsberetningen

- er konsistent med årsregnskapet og
- inneholder de opplysninger som skal gis i henhold til gjeldende lovkrav.

### Ledelsens ansvar for årsregnskapet

Ledelsen er ansvarlig for å utarbeide årsregnskapet og for at det gir et rettviseende bilde i samsvar med regnskapslovens regler og god regnskapsskikk i Norge. Ledelsen er også ansvarlig for slik internkontroll som den finner nødvendig for å kunne utarbeide et årsregnskap som ikke inneholder vesentlig feilinformasjon, verken som følge av misligheter eller utilsiktede feil.

Ved utarbeidelsen av årsregnskapet må ledelsen ta standpunkt til selskapets evne til fortsatt drift og opplyse om forhold av betydning for fortsatt drift. Forutsetningen om fortsatt drift skal legges til grunn for årsregnskapet så lenge det ikke er sannsynlig at virksomheten vil bli avviklet.

Deloitte AS and Deloitte Advokatfirma AS are the Norwegian affiliates of Deloitte NSE LLP, a member firm of Deloitte Touche Tohmatsu Limited, a UK private company limited by guarantee ("DTTL"). DTTL and each of its member firms are legally separate and independent entities. DTTL and Deloitte NSE LLP do not provide services to clients. Please see [www.deloitte.com/about](http://www.deloitte.com/about) to learn more about our global network of member firms.

Registrert i Foretaksregisteret  
Medlemmer av Den norske Revisorforening  
Organisasjonsnummer: 980 211 282

Deloitte Norway conducts business through two legally separate and independent limited liability companies; Deloitte AS, providing audit, consulting, financial advisory and risk management services, and Deloitte Advokatfirma AS, providing tax and legal services.



## Deloitte.

Uavhengig revisors beretning  
Støren Treindustri AS

### *Revisors oppgaver og plikter ved revisjonen av årsregnskapet*

Vårt mål er å oppnå betryggende sikkerhet for at årsregnskapet som helhet ikke inneholder vesentlig feilinformasjon, verken som følge av misligheter eller utilsiktede feil, og å avgi en revisjonsberetning som inneholder vår konklusjon. Betryggende sikkerhet er en høy grad av sikkerhet, men ingen garanti for at en revisjon utført i samsvar med ISA-ene, alltid vil avdekke vesentlig feilinformasjon. Feilinformasjon kan oppstå som følge av misligheter eller utilsiktede feil. Feilinformasjon er å anse som vesentlig dersom den enkeltvis eller samlet med rimelighet kan forventes å påvirke de økonomiske beslutningene som brukerne foretar på grunnlag av årsregnskapet.

Som del av en revisjon i samsvar med ISA-ene, utøver vi profesjonelt skjønn og utviser profesjonell skepsis gjennom hele revisjonen. I tillegg:

- identifiserer og vurderer vi risikoen for vesentlig feilinformasjon i årsregnskapet, enten det skyldes misligheter eller utilsiktede feil. Vi utformer og gjennomfører revisjonshandlinger for å håndtere slike risikoer, og innhenter revisjonsbevis som er tilstrekkelig og hensiktsmessig som grunnlag for vår konklusjon. Risikoen for at vesentlig feilinformasjon som følge av misligheter ikke blir avdekket, er høyere enn for feilinformasjon som skyldes utilsiktede feil, siden misligheter kan innebære samarbeid, forfalskning, bevisste utelatelser, uriktige fremstillinger eller overstyring av internkontroll.
- opparbeider vi oss en forståelse av intern kontroll som er relevant for revisjonen, for å utforme revisjonshandlinger som er hensiktsmessige etter omstendighetene, men ikke for å gi uttrykk for en mening om effektiviteten av selskapets interne kontroll.
- evaluerer vi om de anvendte regnskapsprinsippene er hensiktsmessige og om regnskapsestimater og tilhørende noteopplysninger utarbeidet av ledelsen er rimelige.
- konkluderer vi på om ledelsens bruk av fortsatt drift-forutsetningen er hensiktsmessig, og, basert på innhentede revisjonsbevis, hvorvidt det foreligger vesentlig usikkerhet knyttet til hendelser eller forhold som kan skape tvil av betydning om selskapets evne til fortsatt drift. Dersom vi konkluderer med at det eksisterer vesentlig usikkerhet, kreves det at vi i revisjonsberetningen henleder oppmerksomheten på tilleggsopplysningene i årsregnskapet, eller, dersom slike tilleggsopplysninger ikke er tilstrekkelige, at vi modifierer vår konklusjon. Våre konklusjoner er basert på revisjonsbevis innhentet frem til datoen for revisjonsberetningen. Etterfølgende hendelser eller forhold kan imidlertid medføre at selskapet ikke kan fortsette driften.
- evaluerer vi den samlede presentasjonen, strukturen og innholdet i årsregnskapet, inkludert tilleggsopplysningene, og hvorvidt årsregnskapet gir uttrykk for de underliggende transaksjonene og hendelsene på en måte som gir et rettviseende bilde.

Vi kommuniserer med styret blant annet om det planlagte innholdet i og tidspunkt for revisjonsarbeidet og eventuelle vesentlige funn i revisjonen, herunder vesentlige svakheter i intern kontroll som vi avdekker gjennom revisjonen.

Trondheim, 31. juli 2025  
Deloitte AS

**Jon Bjørnaas**  
statsautorisert revisor  
(elektronisk signert)



## Støren Treindustri AS - U...evisors beretning 2024

Name

Bjørnaas, Jon

Date

2025-08-04

Identification

 **bankID** Bjørnaas, Jon



This document contains electronic signatures using EU-compliant PAdES - PDF  
Advanced Electronic Signatures (Regulation (EU) No 910/2014 (eIDAS))



## Årsberetning 2024

### Virksomhetens art og marked

Støren Treindustri AS leverer bearbejdede byggevarer til komplette bygg, enten som elementer eller som precut, samt montering av egenproduserte elementer. Sterk satsing på service og automatisering har gjort oss til en spesialist på masseprodusert skreddersøm, og til Norges ledende produsent av elementbygg til entreprenører og byggmestere. I tillegg kommer vår produksjon av takstoler til egne hus leveranser og eksterne kunder. Produksjonen foregår på Støren i Trøndelag, og bedriften har også avdelingskontorer i Trondheim og i Mjøndalen.

### Utvikling i resultat og stilling

Omsetningen i 2024 ble på 145 millioner kroner, hvilket er 35 millioner under årets budsjett. Ordinært resultat etter skatt ble på -19,9 mill. kroner, hvilket er et vesentlig svakere resultat enn forrige regnskapsår. Det forklares bl.a. med en kraftig fall i det norske markedet for våre produkter, lavere dekningsbidrag, høyere finanskostnader, og økende renteuro i sluttbrukermarkedet.

Forretningsåret ble preget av meget svak etterspørsel i totalmarkedet grunnet kraftig fall i boligbygging i Norge.

Egenkapitalen er på 11,8 millioner (dvs. 8,8 % av totalkapitalen). Selskapet har tilgang på likviditet gjennom konsernkontoordning. Ved årsskiftet hadde bedriften et trekk på kassekreditten på 41,4 mill. kroner. Selskapets likvide situasjon er tilfredsstillende. Prosjektporteføljen vurderes iht. NRS nr. 2.

### Finansiell risiko

I Støren Treindustri AS har vi som mål å ha en god finansiell posisjon, særlig ved å ha lave faste kostnader, deriblant også rentebærende gjeld. Vi er primært eksponert for risiko knyttet til våre kundefordringer.

### Kredittrisiko

Selskapets kredittrisiko er i hovedsak knyttet til oppgjør av kundefordringene. Historisk har Støren Treindustri AS hatt lave kostnader knyttet til tap på kundefordringer. Risikoen for tap er moderat, men det er fortsatt tett oppfølging og høyt fokus på inndrivelse av forfalte kundefordringer.

### Renterisiko

Selskapet har rentebærende gjeld og derigjennom renterisiko. Selskapet er i liten grad påvirket av valutasingninger.

### Likviditetsrisiko

Støren Treindustri AS er tilknyttet morselskapets konsernkontoordning og har nødvendig tilgang til kassekreditt iht. dagens situasjon og kommende års budsjetter.



## Arbeidsmiljø

Arbeidsmiljøet i bedriften anses å være godt. Sykefraværet var i 2024 totalt på 8,23 %. Av dette utgjør langtidssykefraværet 6,3 %. Dette er noe høyere enn 2023 7,61% (5,7%). Det forventes bedring i 2025.

Det er ikke registrert skader med fravær i løpet av forretningsåret. AMU har avholdt 4 møter og pålagte vernerunder er gjennomført. Selskapet er en IA-bedrift, og jobber systematisk med å oppnå de reviderte målsettingene som ble fastlagt i den nye IA-avtalen for næringslivet i desember 2018.

## Likestilling

Det var ved årsskiftet totalt 96 fast ansatte ved bedriften, herav 12 kvinner. I selskapet er det 2 lærlinger, begge menn, en i fabrikk og en på byggeplass. Styret består av 6 medlemmer, 5 menn og 1 kvinne. Selskapet i 2024 har ingen midlertidig ansatte og 2 lærlinger. Begge lærlingene er menn. 6 ansatte har deltidsstillinger, hovedsakelig pga. tidligpensjon, 2 av disse er kvinner. Selskapet jobber aktivt for å bedre fordelingen mellom kjønnene, men i et krevende arbeidsmarked er det utfordrende å skaffe kvalifisert arbeidskraft.

Selskapets lønnspolitikk skiller ikke mellom kjønnene, og nærmere halvparten av de kvinnelige ansatte er omfattet av et felles lønnsregulativ med mannlige kollegaer i tilsvarende stillinger. For de øvrige ansatte gjøres det individuelle vurderinger basert på kompetanse, erfaring og individuelle prestasjoner. Det er selskapets oppfatning at det ikke eksisterer lønsmessige forskjeller knyttet til de ansattes kjønn.

## Diskriminering

Bedriften har ingen ansatte med nedsatt funksjonsevne, men vil i den grad det er mulig søke å tilpasse arbeidsforholdene slik at personer med nedsatt funksjonsevne kan arbeide her. Bedriften har en rekrutterings- og personalpolicy som skal sikre like muligheter og rettigheter og hindre diskriminering på grunn av etnisitet, nasjonal opprinnelse, avstamning, hudfarge, språk, religion og livssyn.

## Ytre miljø

Selskapets virksomhet har begrenset innvirkning på det ytre miljø og forurensar ikke ut over lovens krav. Avfallshåndtering skjer gjennom avfallssortering og avtale om leveranser til godkjent gjenvinning, mens tre avfall blir benyttet i bedriftens biobrenselanlegg.



### Fremtidig utvikling

2024 var et år preget av kraftig stagnasjon i bygge bransjen, og selskapet erstatter i liten grad ved naturlig avgang som en del av omorganisering og markedstilpasning. Markedsforholdene skyldes i hovedsak etterspørselssvikt i sluttbrukermarkedet på grunn av økt rente og manglende forutsigbarhet. De krevende markedsforholdene forventes å holde seg i 1. halvår i 2025, og gradvis bedres utover i 2. halvår i 2025. Økt etterspørsel i boligmarkedet vil favorisere selskapets produkter med kortere byggetider og miljøvennlige produkter.

### Forutsetningen om fortsatt drift

Årsregnskapet er avlagt under forutsetningen om fortsatt drift. Det bekreftes at forutsetningen er til stede. Det har etter regnskapsårets slutt ikke inntruffet forhold av vesentlig betydning for bedriftens stilling eller resultat.

### Disponering av årsresultatet

Avsatt til konsernbidrag	kr 42 091 061
<u>Overført til udekket tap</u>	<u>kr - 62 057 252</u>
<u>Sum overføringer og disponeringer</u>	<u>kr - 19 966 191</u>

Støren, den 31.12.2024/30.06.2025

Gisle Tronstad  
Styreleder

Asgeir Solheim  
Styremedlem

Elin Sæheim Fossvik  
Styremedlem

Richard Trefjord  
Styremedlem

Bjørn Inge Iivang  
Styremedlem

Håvard Døhl  
Daglig leder

**Resultatregnskap****Støren Treindustri AS**

	Note	2024	2023
Salgsinntekter		145 346 455	207 527 073
Andre driftsinntekter		15 000	241 639
<b>Sum driftsinntekter</b>		<b>145 361 455</b>	<b>207 768 712</b>
Varekostnad		80 050 896	108 961 509
Lønnskostnad	2, 3	66 491 495	74 729 120
Avskrivning varige driftsmidler	4	3 121 523	4 744 756
Annen driftskostnad	5, 6	18 935 474	19 882 655
<b>Sum driftskostnad</b>		<b>168 599 389</b>	<b>208 318 039</b>
<b>Driftsresultat</b>		<b>-23 237 933</b>	<b>-549 328</b>
Annen renteinntekt		185 523	279 416
Annen finansinntekt		0	-1 556
<b>Sum finansinntekter</b>		<b>185 523</b>	<b>277 860</b>
Annen rentekostnad		3 070 342	2 126 890
Annen finanskostnad		123 121	204 492
<b>Sum finanskostnader</b>		<b>3 193 463</b>	<b>2 331 382</b>
<b>Sum netto finansposter</b>		<b>-3 007 940</b>	<b>-2 053 523</b>
<b>Ordinært resultat før skattekostnad</b>		<b>-26 245 873</b>	<b>-2 602 850</b>
Skattekostnad på ordinært resultat	7	-6 279 682	-55 140
<b>Ordinært resultat</b>		<b>-19 966 191</b>	<b>-2 547 710</b>
<b>Årsresultat</b>		<b>-19 966 191</b>	<b>-2 547 710</b>
Avsatt til konsernbidrag	8	42 091 061	1 799 811
Overført til udekket tap	8	-62 057 252	-4 347 521
<b>Sum disponert</b>		<b>-19 966 191</b>	<b>-2 547 710</b>




## Balanse

### Støren Treindustri AS


	Note	2024	2023
<b>Eiendeler</b>			
<b>Anleggsmidler</b>			
<b>Immaterielle eiendeler</b>			
<b>Varige driftsmidler</b>			
Tomter, bygninger og annen fast eiendom	4	181 793	289 582
Maskiner og anlegg	4	5 970 477	8 087 460
Driftsløsøre, inventar, verktøy o.l.	4	1 024 402	1 607 181
<b>Sum varige driftsmidler</b>	<b>10</b>	<b>7 176 672</b>	<b>9 984 223</b>
<b>Finansielle anleggsmidler</b>			
Obligasjoner og andre fordringer	6	7 292 245	7 892 574
<b>Sum finansielle anleggsmidler</b>		<b>7 292 245</b>	<b>7 892 574</b>
<b>Sum anleggsmidler</b>		<b>14 468 917</b>	<b>17 876 797</b>
<b>Omløpsmidler</b>			
<b>Varer</b>	<b>9, 10</b>	<b>12 010 775</b>	<b>13 854 122</b>
<b>Fordringer</b>			
Kundefordringer	10,11	28 218 207	45 283 922
Kortsiktige konsernfordringer	11	53 962 899	2 307 450
Andre fordringer	11	23 828 699	15 315 129
<b>Sum fordringer</b>		<b>106 009 805</b>	<b>62 906 501</b>
<b>Investeringer</b>			
Bankinnskudd, kontanter o.l.	12	2 284 915	2 566 424
<b>Sum omløpsmidler</b>		<b>120 305 495</b>	<b>79 327 047</b>
<b>Sum eiendeler</b>		<b>134 774 412</b>	<b>97 203 844</b>

**Balanse****Støren Treindustri AS**


	Note	2024	2023
<b>Egenkapital og gjeld</b>			
<b>Egenkapital</b>			
<b>Innskutt egenkapital</b>			
Selskapskapital	8, 13	6 000 000	5 700 000
Overkurs	8	16 482 700	1 482 700
Annen innskutt egenkapital	8	0	36 470 761
<b>Sum innskutt egenkapital</b>		<b>22 482 700</b>	<b>43 653 461</b>
<b>Opptjent egenkapital</b>			
Annen egenkapital	8	0	0
Udekket tap	8	-10 685 232	-27 189 802
<b>Sum opptjent egenkapital</b>		<b>-10 685 232</b>	<b>-27 189 802</b>
<b>Sum egenkapital</b>		<b>11 797 468</b>	<b>16 463 659</b>
<b>Gjeld</b>			
<b>Avsetning for forpliktelser</b>			
Utsatt skatt	7	11 235 486	5 643 330
<b>Sum avsetninger for forpliktelser</b>		<b>11 235 486</b>	<b>5 643 330</b>
<b>Annen langsiktig gjeld</b>			
<b>Sum langsiktig gjeld</b>		<b>11 235 486</b>	<b>5 643 330</b>
<b>Kortsiktig gjeld</b>			
Leverandørgjeld	11	12 706 064	11 776 903
Skyldige offentlige avgifter		6 459 131	8 267 587
Kortsiktig konserngjeld	11	85 368 240	43 855 067
Annen kortsiktig gjeld		7 208 023	11 197 298
<b>Sum kortsiktig gjeld</b>		<b>111 741 458</b>	<b>75 096 855</b>
<b>Sum gjeld</b>		<b>122 976 944</b>	<b>80 740 185</b>
<b>Sum egenkapital og gjeld</b>		<b>134 774 412</b>	<b>97 203 844</b>

Støren, 31.12.2024 / 30.06.2025  
Styret for Støren Treindustri AS


Gisle Tronstad  
Styreleder




Asgeir Sornheim  
Styremedlem




Bjørn Inge Irvang  
Styremedlem



Richard Trefjord  
Styremedlem



Elin Sæheim Fossvik  
Styremedlem



Havard Dahl  
Daglig leder



## Støren Treindustri AS

### Noter til regnskapet 2024

#### Note 1 Regnskapsprinsipper

Årsregnskapet er satt opp i samsvar med regnskapsloven av 1998. Regnskapsprinsippene beskrives nedenfor.

#### Hovedregel for vurdering og klassifisering av eiendeler og gjeld.

Eiendeler bestemt for varig eie eller bruk er klassifisert som anleggsmidler. Andre eiendeler er klassifisert som omløpsmidler. Fordringer som skal tilbakebetales innen et år er klassifisert som omløpsmidler. Ved klassifisering av kortsiktig og langsiktig gjeld er tilsvarende kriterier lagt til grunn.

Anleggsmidler vurderes til anskaffelseskost, men nedskrives til virkelig verdi når verdifallet forventes å ikke være forbigående. Anleggsmidler med begrenset økonomisk levetid avskrives planmessig. Langsiktig lån balanseføres til nominelt mottatt beløp på etableringstidspunktet.

Omløpsmidler vurderes til laveste av anskaffelseskost og virkelig verdi. Kortsiktig gjeld balanseføres til nominelt mottatt beløp på etableringstidspunktet. Kortsiktig gjeld oppskrives ikke til virkelig verdi som følge av renteendring.

Enkelte poster er vurdert etter andre prinsipper og redegjøres for nedenfor.

#### Inntekter

Inntekt regnskapsføres når den er opptjent, altså når både risiko og kontroll i hovedsak er overført til kunden. Dette vil normalt være tilfelle når varen er levert til kunden. Inntektene regnskapsføres med verdien av vederlaget på transaksjonstidspunktet.

#### Valuta

Pengeposter i utenlandsk valuta omregnes til balansedagens kurs. Fordringer og gjeld som er sikret med valutaterminkontrakter er vurdert til terminkurs, med unntak av renteelementer som blir periodisert og klassifisert som renteinntekter/-kostnader.

#### Aksjer og andeler i tilknyttet selskap og datterselskap

Investeringer i tilknyttet selskap er vurdert etter kostmetoden.

#### Aksjer i andre selskaper (omløpsaksjer)

Aksjer som inngår i en handelsportefølje vurderes til virkelig verdi på balansedagen. Andre omløpsaksjer vurderes til det laveste av gjennomsnittlig anskaffelseskost og virkelig verdi på balansedagen.

#### Fordringer

Kundefordringer og andre fordringer oppføres til pålydende etter fradrag for avsetning til forventet tap. Avsetning til tap gjøres på grunnlag av en individuell vurdering av de enkelte fordringer. I tillegg gjøres det for øvrige kundefordringer en uspesifisert avsetning for å dekke antatt tap.

#### Bankinnskudd, kontanter o.l.

Bankinnskudd, kontanter o.l. inkluderer kontanter, bankinnskudd og andre betalingsmidler med forfallsdato som er kortere enn tre måneder fra anskaffelse.

#### Skatter



Skattekostnaden sammenstilles med regnskapsmessig resultat før skatt.  
Skatt knyttet til egenkapitaltransaksjoner, for eksempel konsernbidrag, føres mot egenkapitalen.  
Skattekostnaden består av betalbar skatt (skatt på årets direkte skattepliktige inntekt) og endring i netto utsatt skatt. Utsatt skatt og utsatt skattefordel er presentert netto i balansen.



## Note 2 Lønnskostnad, antall ansatte, godtgjørelser, lån til ansatte mm.

Lønnskostnad	2024	2023
Lønn	54 805 593	59 527 655
Arbeidsgiveravgift	7 571 623	8 874 405
Pensjonskostnader (se note 3)	3 668 826	2 596 821
Andre ytelser	445 453	3 730 239
<b>Sum</b>	<b>66 491 495</b>	<b>74 729 120</b>

Gjennomsnittlig antall ansatte	102	126
--------------------------------	-----	-----

## Ytelser til ledende personer

	Daglig leder		Styret	
	2024		2023	
Lønn	1 108 553	20 000	1 123 461	20 000
Annen godtgjørelse	232 040	-	216 581	-

## Revisor

Godtgjørelse til Deloitte AS og samarbeidene selskaper fordeler seg slik

	2024	2023
Lovpålagt revisjon	228 280	320 840
Andre attestasjonstjenester	-	-
<b>Sum</b>	<b>228 280</b>	<b>320 840</b>

## Note 3 Pensjonskostnader/-midler og -forpliktelser

Selskapet er pliktig til å ha tjenestepensjonsordning etter lov om obligatorisk tjenestepensjon (OTP). Selskapet har etablert en innskuddspensjonsordning som oppfyller kravene etter denne loven.

## Note 4 Varige driftsmidler

Faktisk tall fra saldobalansen

	Tomter og bygninger	Maskiner og anlegg	Driftsløsøre, inventar, m.v.	Sum
Anskaffelseskost 1.1.2024	3 657 058	62 767 877	18 363 665	84 788 600
Tilgang kjøpte driftsmidler	-	645 675	-	645 675
Tilgang egentilvirkede driftsmidler	-	255 529	-	255 529
Tilgang ikke aktivert	-	-	-	-
Avgang	-	-	-	-
<b>Anskaffelseskost 31.12.2024</b>	<b>3 657 058</b>	<b>63 158 023</b>	<b>18 363 665</b>	<b>85 178 746</b>
- herav bal.f. lånekost.egentilv. dr.midler	-	-	-	-
Oppskrevet før 1.1.2024	-	-	-	-
Akk.avskrivninger 31.12.2024	3 475 265	57 187 546	17 339 263	78 002 074
Netto akk.-/rev.nedskr. 31.12.2024	-	-	-	-



<b>Bokført verdi pr. 31.12.2024</b>	<b>181 793</b>	<b>5 970 477</b>	<b>1 024 402</b>	<b>7 176 672</b>
Årets avskrivninger	107 789	2 890 887	122 847	3 121 523
Årets nedskrivninger	-	-	-	-
Årets reverserte nedskrivninger	-	-	-	-
Økonomisk levetid	20 år	10 - 33år	5 - 10 år	3 - 5 år
Avskrivningsplan	Lineær	Lineær	Lineær	Lineær



## Note 5 Langsiktige tilvirkningskontrakter

Anleggskontrakter	2024	2023
Inntektsført på igangværende prosjekter	141 345 210	158 185 851
Kostnader opptjent inntekt og tapsavsetninger	89 446 339	134 324 326
<b>Netto resultatført igangværende prosjekter</b>	<b>51 898 871</b>	<b>23 861 525</b>

Prosjektene føres etter NRS nr. 2 og løpende avregningsmetode.

## Note 6 Leieforpliktelser

Selskapet leier fast eiendom fra Midtre Gauldal Utvikling KF. Det er inngått avtale t.o.m. 31.12.2024 med opsjon på forlengelse.

Årlig leie utgjør kr. 1 000 000,- justert for indeksregulering i kontraktstiden.

I tilknytning til leieavtalen har selskapet til gode kr. 7 105 237,- av Midtre Gauldal Næringssselskap KF for påkostninger på eiendommen. Fordringen forfaller til betaling senest to måneder etter utløpet av leieperioden. Fordringen renteberegnes ikke, men periodiseres som årlig husleie over 25 år.

## Note 7 Skattekostnad

Årets skattekostnad fremkommer slik:	2024	2023
Betalbar skatt	-	-
Skattevirkning av konsernbidrag	-	-
Betalbar skatt i balansen	-	-
Skattevirkning av konsernbidrag	- 11 871 838	-
Korreksjon feil fra tidligere år	- 507 640	-
Endring utsatt skatt	6 099 796 -	55 140
<b>Årets skattekostnad</b>	<b>- 6 279 682 -</b>	<b>55 140</b>
Utsatt skatt på prinsippendringer tatt mot egenk.	0	0

Avstemming fra nominell til faktisk skattesats:	2024	2023
Resultat før skatt	- 26 245 873 -	2 602 850
Forventet inntektsskatt etter nominell skattesats (22%)	- 5 774 092 -	572 627
Virkning av endret skattesats utsatt skatt/skattefordel	-	-
Ikke fradragsberettigede kostnader	2 050	9 848
Ikke skattepliktige inntekter	-	-
Virkning av konsernbidrag	-	-
Endring, ikke balanseført utsatt skattefordel	- 507 640	507 640
Utbytteeffekt	-	-
Skattekostnad	- 6 279 682 -	55 139
Effektiv skattesats	24 %	2 %

## Spesifikasjon av skatteeffekten av midlertidige forskjeller og underskudd til framføring:



	2024		2023	
	Fordel	Forpliktelse	Fordel	Forpliktelse
Anleggsmidler	1 071 973	-	-	526 457
Omløpsmidler	3 776 984	-	214 393	-
Tilvirkningskontrakter ikke fullført	-	51 898 871	-	23 861 525
Underskudd til fremføring	3 084 762	-	6 302 792	-
Balanseførte leieavtaler	-	7 105 237	-	7 780 703
<b>Sum</b>	<b>7 933 719</b>	<b>59 004 108</b>	<b>6 517 185</b>	<b>26 164 174</b>
<b>Ikke balanseført utsatt skattefordel</b>	<b>-</b>		<b>-</b>	
<b>Brutto utsatt skattefordel/-skatt</b>	<b>7 933 719</b>	<b>59 004 108</b>	<b>6 517 185</b>	<b>32 168 685</b>
<b>Netto utsatt fordel/skatt i balansen</b>		<b>51 070 389</b>		<b>25 651 500</b>
<b>Herav 22% utsatt skatt/ skattefordel</b>		<b>11 235 486</b>		<b>5 643 330</b>



Note 8	Egenkapital	Aksje- kapital	Overkurs- fond	Annen Innskutt EK	Udekket tap	SUM EK
	Egenkapital 31. desember 2023	5 700 000	1 482 700	36 470 761 -	27 189 802	16 463 659
	<b>Egenkapital 1. januar 2024</b>	<b>5 700 000</b>	<b>1 482 700</b>	<b>36 470 761 -</b>	<b>27 189 802</b>	<b>16 463 659</b>
	<u>Årets endring i egenkapital:</u>					
	Stiftelse			-	-	-
	Årets resultat	-	-	-	19 966 191 -	19 966 191
	Nettoføring	-	-	78 561 822	78 561 822	-
	Kapitalutvidelse	300 000	15 000 000	-	-	15 300 000
	Kjøp av egne aksjer	-	-	-	-	-
	Avgitt konsernbidrag	-	-	-	42 091 061 -	42 091 061
	Mottatt konsernbidrag	-	-	42 091 061	-	42 091 061
	<b>Egenkapital 31. desember 2024</b>	<b>6 000 000</b>	<b>16 482 700</b>	<b>- -</b>	<b>10 685 232</b>	<b>11 797 467</b>

Note 9	Varer	2024	2023
	Råvarer	8 216 801	10 203 459
	Ferdigvarer	3 793 974	3 650 663
	<b>Sum</b>	<b>12 010 775</b>	<b>13 854 122</b>

## Note 10 Pantstillelser og konsernkonto

Konsernet har avtale om konsernkonto i Danske Bank. Netto innestående er positiv for konsernet pr. 31.12.2024

Bokført verdi av eiendeler stilt som sikkerhet for bokført gjeld	2024	2023
Varelager	12 010 775	13 854 122
Varige driftsmidler	7 176 672	9 984 223
Kundefordringer	28 218 207	45 283 922
<b>Sum</b>	<b>47 405 654</b>	<b>69 122 267</b>



## Note 11 Mellomværende med selskap i samme konsern m.v.

	Kundefordringer		Andre fordringer	
	2024	2023	2024	2023
Foretak i samme konsern	1 362 386	83 507	56 270 349	2 307 450
Tilknyttet selskap	-	-	-	-
Felles kontrollert virksomhet	-	-	-	-
<b>Sum</b>	<b>1 362 386</b>	<b>83 507</b>	<b>56 270 349</b>	<b>2 307 450</b>

	Leverandørgjeld		Kortsiktig gjeld	
	2024	2023	2024	2023
Foretak i samme konsern	3 561 392	1 815 074	85 368 240	43 855 067
Tilknyttet selskap	-	-	-	-
Felles kontrollert virksomhet	-	-	-	-
<b>Sum</b>	<b>3 561 392</b>	<b>1 815 074</b>	<b>85 368 240</b>	<b>43 855 067</b>

## Transaksjoner med nærstående

	(Beløp i hele tusen) 2024		2023		Selskapsforhold
	Salg til	Kjøp fra	Salg til	Kjøp fra	
InnTre Kjeldstad AS	5 946	23 176	4 878	31 815	Søster
<b>Sum</b>	<b>5 946</b>	<b>23 176</b>	<b>4 878</b>	<b>31 815</b>	

	(Beløp i hele tusen) 2024		2023		Selskapsforhold
	Fordring	Gjeld	Fordring	Gjeld	
InnTre Kjeldstad AS	1 362	85 368 240	2 307 450	43 855 067	Søster
<b>Sum</b>	<b>1 362</b>	<b>85 368 240</b>	<b>2 307 450</b>	<b>43 855 067</b>	

Transaksjonene mellom selskapene består av ordinært kjøp og salg av varer og tjenester.

## Note 12 Bundne bankinnskudd

Posten inkluderer bundne midler på skattetrekkkonto med kr. 2 284 767

## Note 13 Aksjekapital og aksjonærinformasjon

Ordinære	6 000	1 000	6 000 000
<b>Sum</b>	<b>6 000</b>		<b>6 000 000</b>

### Eierstruktur

InnTre Holding AS med forretningskontor i Steinkjer eier samtlige aksjer i Støren Treindustri AS.



## Kontantstrømoppstilling

### Kontantstrømoppstilling

	2024	2023
<b>KONTANTSTRØMMER FRA OPERASJONELLE AKTIVITETER:</b>		
Årsresultat før skattekostnad	-26 245 873	-2 602 850
Ordinære avskrivninger	3 121 523	4 744 756
Tap/gevinst ved salg av anleggsmidler	-15 000	-241 639
Endring i varer	1 843 347	-2 385 028
Endring i kundefordringer	12 897 171	-8 648 311
Endring i leverandørgjeld	929 161	328 622
Endring i andre omløpsmidler og andre gjeldsposter	-7 234 978	2 374 528
<b>Netto kontantstrømmer fra operasjonelle aktiviteter</b>	<b>-14 704 649</b>	<b>-6 429 922</b>
<b>KONTANTSTRØMMER FRA INVESTERINGSAKTIVITETER:</b>		
Innbetalinger ved salg av varige driftsmidler	15 000	514 000
Utbetalinger ved kjøp av varige driftsmidler	-313 972	-719 702
Utbetalinger til investeringer i finansielle anleggsmidler	0	507 639
<b>Netto kontantstrøm fra investeringsaktiviteter</b>	<b>-298 972</b>	<b>301 937</b>
<b>KONTANTSTRØMMER FRA FINANSIERINGSAKTIVITETER:</b>		
Innbetaling av aksjekapital	15 300 000	0
<b>Netto kontantstrøm fra finansieringsaktiviteter</b>	<b>15 300 000</b>	<b>0</b>
Netto endring i bankinnskudd, kontanter og lignende	296 379	-6 127 974
Beholdning av bankinnskudd, kontanter og lignende pr 01.01.	-39 488 833	-33 360 859
<b>Beholdning av bankinnskudd, kontanter og lignende pr 31.12.</b>	<b>-39 192 454</b>	<b>-39 488 833</b>

Kontantstrømsoppstillingen over bygger på den indirekte modellen. Kontantstrømsoppstillingen kan alternativt bygge på den direkte modellen, som også er anbefalt i NRS (F) Kontantstrømsoppstilling. For børsnoterte foretak er det utvidede opplysningskrav etter nevnte NRS. Andre foretak bør minst opplyse om klassifiseringen av kontanter og kontantekvivalenter, samt klassifisering av ubenyttet del av kassekreditt eller andre trekkrettigheter og omtale eventuelle restriksjoner ved bruken.