



ÅRSREGNSKAPET FOR REGNSKAPSÅRET 2020 - GENERELL INFORMASJON

Enheten

Organisasjonsnummer: 986 439 226
Organisasjonsform: Aksjeselskap
Foretaksnavn: EXPOLINE AS
Forretningsadresse: Innherredsveien 4
7042 TRONDHEIM

Regnskapsår

Årsregnskapets periode: 01.01.2020 - 31.12.2020

Konsern

Morselskap i konsern: Nei

Regnskapsregler

Regler for små foretak benyttet: Ja
Benyttet ved utarbeidelsen av årsregnskapet til selskapet: Regnskapslovens alminnelige regler

Årsregnskapet fastsatt av kompetent organ

Bekreftet av representant for selskapet: Gian Carlo Buoso
Dato for fastsettelse av årsregnskapet: 12.08.2021

Grunnlag for avgivelse

År 2020: Årsregnskapet er elektronisk innlevert
År 2019: Tall er hentet fra elektronisk innlevert årsregnskap fra 2020

Det er ikke krav til at årsregnskapet m.v. som sendes til Regnskapsregisteret er undertegnet. Kontrollen på at dette er utført ligger hos revisor/enhetens øverste organ. Sikkerheten ivaretas ved at innsender har rolle/rettighet for innsending av årsregnskapet via Altinn, og ved at det bekreftes at årsregnskapet er fastsatt av kompetent organ.

Brønnøysundregistrene, 22.05.2022



Resultatregnskap

Beløp i: NOK	Note	2020	2019
RESULTATREGNSKAP			
Inntekter			
Salgsinntekt		39 387 929	43 999 375
Annen driftsinntekt		1 817 717	2 733 897
Sum inntekter		41 205 646	46 733 272
Kostnader			
Varekostnad	5	20 498 662	22 318 543
Lønnskostnad	2	12 254 668	18 307 220
Avskrivning av driftsmidler og immaterielle eiendeler	4	42 027	55 707
Annen driftskostnad	2	7 647 479	9 902 260
Sum kostnader	11	40 442 835	50 583 729
Driftsresultat		762 811	-3 850 457
Finansinntekter og finanskostnader			
Annen renteinntekt		47 166	94 510
Annen finansinntekt		317 381	259 800
Sum finansinntekter		364 546	354 310
Annen rentekostnad		255 039	404 837
Annen finanskostnad		255 963	72 863
Sum finanskostnader		511 002	477 700
Netto finans		-146 456	-123 390
Ordinært resultat før skattekostnad		616 356	-3 973 847
Skattekostnad på ordinært resultat	3	116 826	-902 645
Ordinært resultat etter skattekostnad		499 530	-3 071 202
Årsresultat	9	499 530	-3 071 202
Årsresultat etter minoritetsinteresser		499 530	-3 071 202
Totalresultat		499 530	-3 071 202



Resultatregnskap

Beløp i: NOK	Note	2020	2019
Overføringer og disponeringer			
Avsatt til annen egenkapital		499 530	
Overført fra annen egenkapital			-3 071 202
Sum overføringer og disponeringer		499 530	-3 071 202



Balanse

Beløp i: NOK	Note	2020	2019
BALANSE - EIENDELER			
Anleggsmidler			
Immaterielle eiendeler			
Utsatt skattefordel	3	925 912	1 042 738
Sum immaterielle eiendeler		925 912	1 042 738
Varige driftsmidler			
Maskiner og anlegg	4	42 400	13 927
Driftsløsøre, inventar o.a. utstyr	4	45 600	
Sum varige driftsmidler	4, 13	88 000	13 927
Finansielle anleggsmidler			
Investering i datterselskap			251 600
Andre langsiktige fordringer	10		
Sum finansielle anleggsmidler			251 600
Sum anleggsmidler		1 013 912	1 308 265
Omløpsmidler			
Varer			
Sum varer	5	4 893 916	4 167 514
Fordringer			
Kundefordringer	6, 10	3 740 618	4 870 119
Andre kortsiktige fordringer	10	306 354	891 421
Sum fordringer		4 046 972	5 761 540
Bankinnskudd, kontanter og lignende			
Bankinnskudd, kontanter o.l.	7	649 303	643 949
Sum bankinnskudd, kontanter og lignende		649 303	643 949
Sum omløpsmidler		9 590 191	10 573 003
SUM EIENDELER		10 604 103	11 881 268



Balanse

Beløp i: NOK	Note	2020	2019
BALANSE - EGENKAPITAL OG GJELD			
Egenkapital			
Innskutt egenkapital			
Aksjekapital	8	331 595	331 595
Beholdning av egne aksjer	8	-66 219	-962 667
Overkurs		22 957	919 405
Sum innskutt egenkapital		288 333	288 333
Opptjent egenkapital			
Annen egenkapital	12	622 573	123 043
Sum opptjent egenkapital		622 573	123 043
Sum egenkapital	9	910 906	411 376
Gjeld			
Langsiktig gjeld			
Annen langsiktig gjeld			
Gjeld til kredittinstitusjoner		532 887	748 168
Øvrig langsiktig gjeld	10		230 000
Sum annen langsiktig gjeld		532 887	978 168
Sum langsiktig gjeld		532 887	978 168
Kortsiktig gjeld			
Leverandørgjeld	10	4 209 385	2 754 019
Skyldig offentlige avgifter		1 866 143	3 051 527
Annen kortsiktig gjeld	10	3 084 781	4 686 178
Sum kortsiktig gjeld		9 160 309	10 491 724
Sum gjeld		9 693 196	11 469 892
SUM EGENKAPITAL OG GJELD		10 604 102	11 881 268
POSTER UTENOM BALANSEN			
Garantistillelser	13		
Pantstillelser	13		



Brønnøysundregistrene

ÅRSREGNSKAP FOR REGNSKAPSÅRET 2020 - GENERELL INFORMASJON

Journalnummer: 2021 658020

Enheten

Organisasjonsnummer: 986 439 226
Organisasjonsform: Aksjeselskap
Foretaksnavn: EXPOLINE AS
Forretningsadresse: Innherredsveien 4
7042 TRONDHEIM

Regnskapsår

Årsregnskapets periode: 01.01.2020 - 31.12.2020

Konsern

Morselskap i konsern: Nei

Regnskapsregler

Regler for små foretak benyttet: Ja
Benyttet ved utarbeidelsen av
årsregnskapet til selskapet: Regnskapslovens alminnelige regler

Årsregnskapet fastsatt av kompetent organ

Bekreftet av representant for selskapet: Gian Carlo Buoso
Dato for fastsettelse av årsregnskapet: 12.08.2021

Revisjon

Årsregnskapet er utarbeidet av ekstern
autorisert regnskapsfører: Ja
Ekstern autorisert regnskapsfører har i
løpet av regnskapsåret bistått ved den
løpende regnskapsføringen eller utført
andre tjenester for selskapet enn å
utarbeide årsregnskapet: Ja

Grunnlag for avgivelse

År 2020: Årsregnskap er elektronisk innlevert.
År 2019: Tall er hentet fra elektronisk innlevert årsregnskap fra 2020.

Det er ikke krav til at årsregnskapet m.v. som sendes til Regnskapsregisteret er undertegnet. Kontrollen på at dette er utført ligger hos revisor/enhetens øverste organ. Sikkerheten ivaretas ved at innsender har rolle/rettighet for innsending av årsregnskapet via Altinn, og ved at det bekreftes at årsregnskapet er fastsatt av kompetent organ.

Brønnøysundregistrene, 01.09.2021

Brønnøysundregistrene
Postadresse: Postboks 900, 8910 Brønnøysund
Telefon: 75 00 75 00
E-post: firmapost@brreg.no Internett: www.brreg.no
Organisasjonsnummer: 974 760 673



Organisasjonsnr: 986 439 226
EXPOLINE AS

RESULTATREGNSKAP

Beløp i: NOK	Note	2020	2019
RESULTATREGNSKAP			
Inntekter			
Salgsinntekt		39 387 929	43 999 375
Annen driftsinntekt		1 817 717	2 733 897
Sum inntekter		41 205 646	46 733 272
Kostnader			
Varekostnad	5	20 498 662	22 318 543
Lønnskostnad	2	12 254 668	18 307 220
Avskrivning av driftsmidler og immaterielle eiendeler	4	42 027	55 707
Annen driftskostnad	2	7 647 479	9 902 260
Sum kostnader	11	40 442 835	50 583 729
Driftsresultat		762 811	-3 850 457
Finansinntekter og finanskostnader			
Annen renteinntekt		47 166	94 510
Annen finansinntekt		317 381	259 800
Sum finansinntekter		364 546	354 310
Annen rentekostnad		255 039	404 837
Annen finanskostnad		255 963	72 863
Sum finanskostnader		511 002	477 700
Netto finans		-146 456	-123 390
Ordinært resultat før skattekostnad			
Skattekostnad på ordinært resultat	3	116 826	-902 645
Ordinært resultat etter skattekostnad		499 530	-3 071 202
Årsresultat	9	499 530	-3 071 202
Årsresultat etter minoritetsinteresser		499 530	-3 071 202
Totalresultat		499 530	-3 071 202
Overføringer og disponeringer			
Avsatt til annen egenkapital		499 530	
Overført fra annen egenkapital			-3 071 202



Sum overføringer og
disponeringer

499 530

-3 071 202



Organisasjonsnr: 986 439 226
EXPOLINE AS

BALANSE

Beløp i: NOK	Note	2020	2019
--------------	------	------	------

BALANSE - EIENDELER

Anleggsmidler

Immaterielle eiendeler

Utsatt skattefordel	3	925 912	1 042 738
Sum immaterielle eiendeler		925 912	1 042 738

Varige driftsmidler

Maskiner og anlegg	4	42 400	13 927
Driftsløsøre, inventar o. a. utstyr	4	45 600	
Sum varige driftsmidler	4, 13	88 000	13 927

Finansielle anleggsmidler

Investering i datterselskap			251 600
Andre langsiktige fordringer	10		
Sum finansielle anleggsmidler			251 600

Sum anleggsmidler		1 013 912	1 308 265
--------------------------	--	------------------	------------------

Omløpsmidler

Varer

Sum varer	5	4 893 916	4 167 514
------------------	----------	------------------	------------------

Fordringer

Kundefordringer	6, 10	3 740 618	4 870 119
Andre kortsiktige fordringer	10	306 354	891 421
Sum fordringer		4 046 972	5 761 540

Bankinnskudd, kontanter og lignende

Bankinnskudd, kontanter o. l.	7	649 303	643 949
Sum bankinnskudd, kontanter og lignende		649 303	643 949

Sum omløpsmidler		9 590 191	10 573 003
-------------------------	--	------------------	-------------------

SUM EIENDELER		10 604 103	11 881 268
----------------------	--	-------------------	-------------------

BALANSE - EGENKAPITAL OG GJELD

Egenkapital

Innskutt egenkapital

Aksjekapital	8	331 595	331 595
--------------	---	---------	---------



Beholdning av egne aksjer	8	-66 219	-962 667
Overkurs		22 957	919 405
Sum innskutt egenkapital		288 333	288 333
Opptjent egenkapital			
Annen egenkapital	12	622 573	123 043
Sum opptjent egenkapital		622 573	123 043
Sum egenkapital	9	910 906	411 376
Gjeld			
Langsiktig gjeld			
Annen langsiktig gjeld			
Gjeld til			
kredittinstitusjoner		532 887	748 168
Øvrig langsiktig gjeld	10		230 000
Sum annen langsiktig gjeld		532 887	978 168
Sum langsiktig gjeld		532 887	978 168
Kortsiktig gjeld			
Leverandørgjeld	10	4 209 385	2 754 019
Skyldig offentlige avgifter		1 866 143	3 051 527
Annen kortsiktig gjeld	10	3 084 781	4 686 178
Sum kortsiktig gjeld		9 160 309	10 491 724
Sum gjeld		9 693 196	11 469 892
SUM EGENKAPITAL OG GJELD		10 604 102	11 881 268
POSTER UTENOM BALANSEN			
Garantistillelser	13		
Pantstillelser	13		



Organisasjonsnr: 986 439 226
EXPOLINE AS

NOTEOPPLYSNINGER - SELSKAP - alle poster oppgitt i hele tall

Note
2

Antall årsverk i regnskapsåret

Virksomheten har hatt følgende antall årsverk:
33.00



Årsregnskap 2020
Expoline AS

Resultatregnskap
Balanse
Noter til regnskapet



Org.nr.: 986 439 226



RESULTATREGNSKAP

EXPOLINE AS

DRIFTSINNEKTER OG DRIFTSKOSTNADER	Note	2020	2019
Salgsinntekt		39 387 929	43 999 375
Annen driftsinntekt		1 817 717	2 733 897
Sum driftsinntekter		41 205 646	46 733 272
Varekostnad	5	20 498 662	22 318 543
Lønnskostnad	2	12 254 668	18 307 220
Avskrivning av driftsmidler og immaterielle eiendeler	4	42 027	55 707
Annen driftskostnad	2	7 647 479	9 902 260
Sum driftskostnader	11	40 442 835	50 583 729
Driftsresultat		762 811	-3 850 457
FINANSINNEKTER OG FINANSKOSTNADER			
Annen renteinntekt		47 166	94 510
Annen finansinntekt		317 381	259 800
Annen rentekostnad		255 039	404 837
Annen finanskostnad		255 963	72 863
Resultat av finansposter		-146 456	-123 390
Ordinært resultat før skattekostnad		616 356	-3 973 847
Skattekostnad på ordinært resultat	3	116 826	-902 645
Ordinært resultat		499 530	-3 071 202
Årsresultat	9	499 530	-3 071 202
OVERFØRINGER			
Avsatt til annen egenkapital		499 530	0
Overført fra annen egenkapital		0	3 071 202
Sum overføringer		499 530	-3 071 202



BALANSE

EXPOLINE AS

EIENDELER	Note	2020	2019
ANLEGGSMIDLER			
IMMATERIELLE EIENDELER			
Utsatt skattefordel	3	925 912	1 042 738
Sum immaterielle eiendeler		925 912	1 042 738
VARIGE DRIFTSMIDLER			
Maskiner og anlegg	4	42 400	13 927
Driftsløsøre, inventar o.a. utstyr	4	45 600	0
Sum varige driftsmidler	4, 13	88 000	13 927
FINANSIELLE ANLEGGSMIDLER			
Investeringer i datterselskap		0	251 600
Sum finansielle anleggsmidler		0	251 600
Sum anleggsmidler		1 013 912	1 308 265
OMLØPSMIDLER			
Lager av varer og annen beholdning	5	4 893 916	4 167 514
FORDRINGER			
Kundefordringer	6, 10	3 740 618	4 870 119
Andre kortsiktige fordringer	10	306 354	891 421
Sum fordringer		4 046 972	5 761 540
INVESTERINGER			
Bankinnskudd, kontanter o.l.	7	649 303	643 949
Sum omløpsmidler		9 590 191	10 573 003
Sum eiendeler		10 604 103	11 881 268



BALANSE

EXPOLINE AS

EGENKAPITAL OG GJELD	Note	2020	2019
EGENKAPITAL			
INNSKUTT EGENKAPITAL			
Aksjekapital	8	331 595	331 595
Egne aksjer	8	-66 219	-962 667
Overkurs		22 957	919 405
Sum innskutt egenkapital		288 333	288 333
OPPTJENT EGENKAPITAL			
Annen egenkapital	12	622 573	123 043
Sum opptjent egenkapital		622 573	123 043
Sum egenkapital	9	910 906	411 376
GJELD			
AVSETNING FOR FORPLIKTELSER			
ANNEN LANGSIKTIG GJELD			
Gjeld til kredittinstitusjoner		532 887	748 168
Øvrig langsiktig gjeld	10	0	230 000
Sum annen langsiktig gjeld		532 887	978 168
KORTSIKTIG GJELD			
Leverandørgjeld	10	4 209 385	2 754 019
Skyldig offentlige avgifter		1 866 143	3 051 527
Annen kortsiktig gjeld	10	3 084 781	4 686 178
Sum kortsiktig gjeld		9 160 309	10 491 724
Sum gjeld		9 693 196	11 469 892
Sum egenkapital og gjeld		10 604 102	11 881 268

12.08.2021
Styret i Expoline AS

Christian Meland
styremedlem

Rolf Otto Svendsen
styreleder

Gian Carlo Buoso
styremedlem/daglig leder

Arne Ludvik Rian
styremedlem



Note 1. Regnskapsprinsipper

Årsregnskapet er satt opp i samsvar med regnskapsloven og NRS 8 - God regnskapsskikk for små foretak.

VALUTA

Pengeposter i utenlandsk valuta vurderes iht. kursen ved regnskapsårets slutt.

DRIFTSINNTEKTER

Inntektsføring ved salg av varer skjer på leveringstidspunktet. Tjenester inntektsføres etter hvert som de leveres.

SKATT

Skattekostnaden i resultatregnskapet omfatter både periodens betalbare skatt og endring i utsatt skatt. Utsatt skatt er beregnet med 22 % på grunnlag av de midlertidige forskjeller som eksisterer mellom regnskapsmessige og skattemessige verdier, samt ligningsmessig underskudd til fremføring ved utgangen av regnskapsåret. Skatteøkende og skattereduserende midlertidige forskjeller som reverserer eller kan reverseres i samme periode er utlignet og nettoført.

KLASSIFISERING OG VURDERING AV ANLEGGSMIDLER

Anleggsmidler omfatter eiendeler bestemt til varig eie og bruk. Anleggsmidler er vurdert til anskaffelseskost. Varige driftsmidler balanseføres og avskrives over driftsmidlets økonomiske levetid. Avskrivningsperioden for fast eiendom anskaffet etter 2009 er dekomponert i en del som gjelder råbygget og en del som gjelder faste tekniske installasjoner. Varige driftsmidler nedskrives til gjenvinnbart beløp ved verdifall som forventes ikke å være forbigående. Gjenvinnbart beløp er det høyeste av netto salgsverdi og verdi i bruk. Verdi i bruk er nåverdi av fremtidige kontantstrømmer knyttet til eiendelen. Nedskrivningen reverseres når grunnlaget for nedskrivningen ikke lenger er til stede.

KLASSIFISERING OG VURDERING AV OMLØPSMIDLER

Omløpsmidler og kortsiktig gjeld omfatter normalt poster som forfaller til betaling innen ett år etter balansedagen, samt poster som knytter seg til varekretsløpet. Omløpsmidler vurderes til laveste verdi av anskaffelseskost og virkelig verdi.

VARER

Varer er vurdert til det laveste av anskaffelseskost og netto salgsverdi. Egentilvirkede ferdigvarer og varer under tirvikning vurderes til variabel tirvkningskost.

FORDRINGER

Kundefordringer og andre fordringer oppføres til pålydende etter fradrag for avsetning til forventet tap. Avsetning til tap gjøres på grunnlag av en individuell vurdering av de enkelte fordringene. Det gjøres en uspesifisert avsetning for å dekke antatt ta for øvrige kundefordringer.

Note 2 Lønnskostnader og ytelser, godtgjørelser til daglig leder, styret og revisor

LØNNKOSTNADER

	2020	2019
Lønninger	10 432 322	15 394 768
Arbeidsgiveravgift	1 447 412	2 370 433
Pensjonskostnader	264 396	266 099
Andre ytelser	110 538	275 919
Sum	12 254 668	18 307 220

Selskapet har i 2020 sysselsatt 33 årsverk.



PENSJONSFORPLIKTELSE

Selskapet er pliktig til å ha tjenestepensjonsordning etter lov om obligatorisk tjenestepensjon. Selskapets pensjonsordninger tilfredsstiller kravene i denne lov.

YTELSER TIL LEDEDE PERSONER

	Daglig leder	Styret
Lønn	932 000	0
Pensjonskostnader	18 036	0
Annen godtgjørelse	4 392	0
Sum	954 428	0

REVISOR

Kostnadsført revisjonshonorar for 2020 utgjør kr 133 700 eks. mva.0
I tillegg kommer honorar for andre tjenester med kr 5000 eks. mva.

Note 3 Skatt

Årets skattekostnad	2020	2019
Resultatført skatt på ordinært resultat:		
Betalbar skatt	0	0
Endring i utsatt skattefordel	116 826	-902 645
Skattekostnad ordinært resultat	116 826	-902 645
Skattepliktig inntekt:		
Ordinært resultat før skatt	616 356	-3 973 847
Permanente forskjeller	-85 326	-129 083
Endring i midlertidige forskjeller	-16 387	148 604
Anvendelse av fremførbart underskudd	-514 643	0
Skattepliktig inntekt	0	-3 954 326
Betalbar skatt i balansen:		
Betalbar skatt på årets resultat	0	0
Sum betalbar skatt i balansen	0	0

Skatteeffekten av midlertidige forskjeller og underskudd til fremføring som har gitt opphav til utsatt skatt og utsatte skattefordeler, spesifisert på typer av midlertidige forskjeller

	2020	2019	Endring
Varige driftsmidler	-253 844	-303 853	-50 009
Fordringer	-371 306	-337 683	33 622
Sum	-625 150	-641 536	-16 387
Akkumulert fremførbart underskudd	-3 583 539	-4 098 182	-514 643
Grunnlag for utsatt skattefordel	-4 208 689	-4 739 718	-531 030
Utsatt skattefordel (22 %)	-925 912	-1 042 738	-116 826



Note 4 Anleggsmidler

	Maskiner og anlegg	Driftsløsøre, inventar ol.	Sum
Anskaffelseskost pr. 01.01.20	1 269 469		1 269 469
+ Tilgang kjøpte driftsmidler		116 100	116 100
= Anskaffelseskost 31.12.20	1 269 469	116 100	1 385 569
Akkumulerte avskrivninger 31.12.20	1 269 469	28 100	1 297 569
= Bokført verdi 31.12.20	0	88 000	88 000
Årets ordinære avskrivninger	13 927	28 100	42 027
Økonomisk levetid	5 år	3-5 år	

Note 5 Varer

Varelager	2020	2019
Lager av innkjøpte handelsvarer	4 893 916	4 167 514
Sum varelager	4 893 916	4 167 514

Varelager er vurdert til anskaffelseskost.

Note 6 Kundefordringer

	2020	2019
Kundefordringer til pålydende	4 021 607	5 149 860
Balanseført verdi av kundefordringer 31.12	4 021 607	5 149 860

Note 7 Bankinnskudd

Innestående midler på skattetrekkskonto (bundne midler) er på kr. 342 430.

Note 8 Aksjonærer

AKSJEKAPITALEN I EXPOLINE AS PR. 31.12 BESTÅR AV:

	Antall	Pålydende	Bokført
Ordinære aksjer	331 595	1,0	331 595
Sum	331 595		331 595

EIERSTRUKTUR

De største aksjonærene i % pr. 31.12 var:



	Ordinære	Eierandel	Stemmeandel
IVEMA HOLDING AS	195 258	58,9	73,6
EXPOLINE AS	66 219	20,0	
RIAN ARNE LUDVIK	42 100	12,7	15,9
ØRITSLAND RUNE	28 018	8,4	10,6
Totalt antall aksjer	331 595	100,0	100,0

AKSJER OG OPSJONER EIET AV MEDLEMMER I STYRET OG DAGLIG LEDER:

Navn	Verv	Ordinære
Arne Ludvik Rian	styremedlem	42 100
Gian Carlo Buoso eieir 90% av IVEMA HOLDING AS		195 258
Totalt antall aksjer		223 276

Note 9 Egenkapital

	Aksje- kapital	Egne aksjer	Overkurs	Annen egenkapital	Sum
Pr. 31.12.2019	331 595	-962 667	919 405	123 043	411 376
Pr. 01.01.2020	331 595	-962 667	919 405	123 043	411 376
Endring ført i 2020		896 448	-896 448		
Årets overskudd				499 530	499 530
Pr. 31.12.2020	331 595	-66 219	22 957	622 573	910 906

Note 10 Mellomværende med selskap i samme konsern m.v.

	Kundefordringer		Andre fordringer	
	2020	2019	2020	2019
Foretak i samme konsern (Ivema Holding AS)	0	0	17 484	0
Sum	0	0	17 484	0

Note 11 Spesifikasjon av driftskostnader etter art

	2020	2019
Varekostnad	20 498 662	22 318 543
Lønnskostnad	12 254 668	18 307 220
Avskrivning	42 027	55 707
Andre driftskostnader	7 647 479	9 902 260
Sum driftskostnader	40 442 835	50 583 729



Note 12 Fortsatt drift

Koronaepidemien som inntraff Q1 2020 har ikke hatt vesentlig betydning for foretakets stilling og resultat.

Selskapet har gjennomført permittering av ansatte, og redusert lønnskostnadene med inntil 60 % fra medio mars 2020 og frem til 1 juni 2020, samt gjennomført ytterligere kostnadskutt innenfor husleiekontrakter for hovedkontoret i Trondheim og ved avdelingen i Oslo. Leiekostnadene er vesentlig redusert i 2021 i forhold til 2020.

Vi har fleksibilitet i organisasjonen, ved at vi kan tilpasse kostnadsnivået i stor grad i tråd med aktivitetene. Selskapet hadde 3% økning i omsetning først halvåret 2021 ifht 2020.

Selskapet har utviklet nye produkter knyttet til vernetiltak, og hygiene knyttet opp mot koronaepidemien. Dette har gitt positiv omsetningsutvikling både i 2020 og 2021. Produkter som er utviklet som følge av pandemien står for det vesentligste av omsetningsveksten.

Styrets arbeid i hele 2020 og 2021 har i hovedsak bestått av å forvalte inntektene og redusere kostnadene for å sikre løpende drift. I budsjettene for 2021 er det lagt opp til en nøktern drift som skal skape en bærekraftig økonomi.

Selskapet har bokført egenkapital på 910 906 og en bokført utsatt skattefordel på 925 912. Selskap har overskudd på 499 530 i 2020 og foreløpig resultat per 30.06.2021 på ca kr 3 000 000.

Dette viser at selskapet har en positiv utvikling i 2021 og det forventes at selskapet genererer overskudd som kan avregnes mot skattemessig underskudd som vil utligne utsatt skattefordel de nærmeste årene.

Styret mener grunnlaget for fortsatt drift er tilstede, dette som følge av selskapets målrettede arbeide med kostnadssiden samt omsetningsvekst innenfor nye forretningsområder.

Expoline AS har i 2020 mottatt tilskudd fra kompensasjonsordning på kr. 384 949.

Note 13 Lån og pantsettelse

Expoline As har factoringavtale med Nordea Finans med en låneramme på kr 4 500 000.

Langsiktig gjeld til kreditinstitusjon er kr.-532 887

Regnskapsført verdi av pantsikrede eiendeler

	2020	2019
Regnskapsført verdi av pantsikrede eiendeler		
Driftstilbehør	88 000	13 927
Varelager	4 893 916	4 167 514
Kundefordringer	3 650 301	4 870 119
SUM	8 632 217	9 051 560



Til generalforsamlingen i Expoline AS

Uavhengig revisors beretning

Uttalelse om revisjonen av årsregnskapet

Konklusjon

Vi har revidert Expoline AS' årsregnskap som viser et overskudd på kr 499 530. Årsregnskapet består av balanse per 31. desember 2020, resultatregnskap for regnskapsåret avsluttet per denne datoen og noter til årsregnskapet, herunder et sammendrag av viktige regnskapsprinsipper.

Etter vår mening er det medfølgende årsregnskapet avgitt i samsvar med lov og forskrifter og gir et rettviseende bilde av selskapets finansielle stilling per 31. desember 2020, og av dets resultater for regnskapsåret avsluttet per denne datoen i samsvar med regnskapslovens regler og god regnskapsskikk i Norge.

Grunnlag for konklusjonen

Vi har gjennomført revisjonen i samsvar med lov, forskrift og god revisjonsskikk i Norge, herunder de internasjonale revisjonsstandardene International Standards on Auditing (ISA-ene). Våre oppgaver og plikter i henhold til disse standardene er beskrevet i Revisors oppgaver og plikter ved revisjon av årsregnskapet. Vi er uavhengige av selskapet slik det kreves i lov og forskrift, og har overholdt våre øvrige etiske forpliktelser i samsvar med disse kravene. Etter vår oppfatning er innhentet revisjonsbevis tilstrekkelig og hensiktsmessig som grunnlag for vår konklusjon.

Styrets og daglig leders ansvar for årsregnskapet

Styret og daglig leder (ledelsen) er ansvarlig for å utarbeide årsregnskapet i samsvar med lov og forskrifter, herunder for at det gir et rettviseende bilde i samsvar med regnskapslovens regler og god regnskapsskikk i Norge. Ledelsen er også ansvarlig for slik internkontroll som den finner nødvendig for å kunne utarbeide et årsregnskap som ikke inneholder vesentlig feilinformasjon, verken som følge av misligheter eller utilsiktede feil.

Ved utarbeidelsen av årsregnskapet må ledelsen ta standpunkt til selskapets evne til fortsatt drift og opplyse om forhold av betydning for fortsatt drift. Forutsetningen om fortsatt drift skal legges til grunn for årsregnskapet så lenge det ikke er sannsynlig at virksomheten vil bli avvirket.

Revisors oppgaver og plikter ved revisjonen av årsregnskapet

Vårt mål med revisjonen er å oppnå betryggende sikkerhet for at årsregnskapet som helhet ikke inneholder vesentlig feilinformasjon, verken som følge av misligheter eller utilsiktede feil, og å avgi en revisjonsberetning som inneholder vår konklusjon. Betryggende sikkerhet er en høy grad av sikkerhet, men ingen garanti for at en revisjon utført i samsvar med lov, forskrift og god revisjonsskikk i Norge, herunder ISA-ene, alltid vil avdekke vesentlig feilinformasjon som eksisterer. Feilinformasjon kan oppstå som følge av misligheter eller utilsiktede feil. Feilinformasjon blir vurdert som vesentlig dersom den enkeltvis eller samlet med rimelighet kan forventes å påvirke økonomiske beslutninger som brukerne foretar basert på årsregnskapet.

For videre beskrivelse av revisors oppgaver og plikter vises det til:
<https://revisorforeningen.no/revisjonsberetninger>

*E.K. Revisjon AS, Pirsenteret, Havnegata 9, 7010 Trondheim
Org. nr.: 990 455 376 MVA
Statsautoriserte revisorer, medlemmer av Den Norske Revisorforening*



Uttalelse om andre lovmessige krav

Konklusjon om registrering og dokumentasjon

Basert på vår revisjon av årsregnskapet som beskrevet ovenfor, og kontrollhandlinger vi har funnet nødvendig i henhold til internasjonal standard for attestasjonsoppdrag (ISAE) 3000


«Attestasjonsoppdrag som ikke er revisjon eller forenklet revisorkontroll av historisk finansiell informasjon», mener vi at ledelsen har oppfylt sin plikt til å sørge for ordentlig og oversiktlig registrering og dokumentasjon av selskapets regnskapsopplysninger i samsvar med lov og god bokføringskikk i Norge.

Trondheim, 16. august 2021

E.K. Revisjon AS


Kjell Tore Kirketeig
Statsautorisert revisor

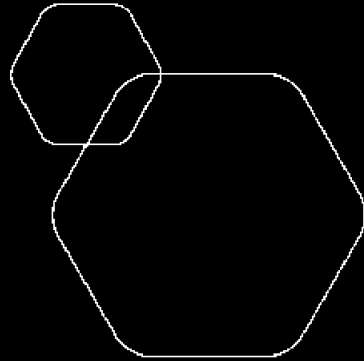


 Legally signed by
Christian Meland
12.08.2021

 Legally signed by
Rolf Otto Svendsen
12.08.2021

 Legally signed by
Gian Carlo Buoso
12.08.2021

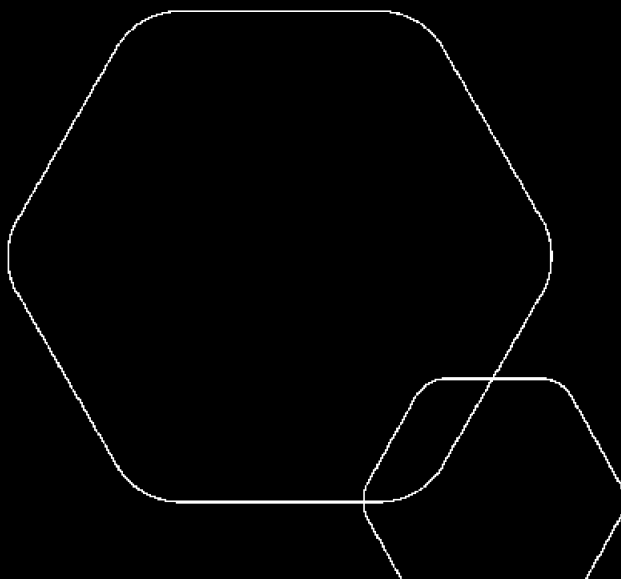
 Legally signed by
Arne Ludvik Rian
13.08.2021






Årsregnskap 2020

Expoline AS

Resultatregnskap
Balanse
Noter til regnskapet



Org.nr.: 986 439 226

 Legally signed by
Christian Meland
12.08.2021 Legally signed by
Rolf Otto Svendsen
12.08.2021 Legally signed by
Gian Carlo Buoso
12.08.2021 Legally signed by
Arne Ludvik Rian
13.08.2021

RESULTATREGNSKAP			
EXPOLINE AS			
DRIFTSINNEKTER OG DRIFTSKOSTNADER	Note	2020	2019
Salgsinntekt		39 387 929	43 999 375
Annen driftsinntekt		1 817 717	2 733 897
Sum driftsinntekter		41 205 646	46 733 272
Varekostnad	5	20 498 662	22 318 543
Lønnskostnad	2	12 254 668	18 307 220
Avskrivning av driftsmidler og immaterielle eiendeler	4	42 027	55 707
Annen driftskostnad	2	7 647 479	9 902 260
Sum driftskostnader	11	40 442 835	50 583 729
Driftsresultat		762 811	-3 850 457
FINANSINNEKTER OG FINANSKOSTNADER			
Annen renteinntekt		47 166	94 510
Annen finansinntekt		317 381	259 800
Annen rentekostnad		255 039	404 837
Annen finanskostnad		255 963	72 863
Resultat av finansposter		-146 456	-123 390
Ordinært resultat før skattekostnad		616 356	-3 973 847
Skattekostnad på ordinært resultat	3	116 826	-902 645
Ordinært resultat		499 530	-3 071 202
Årsresultat	9	499 530	-3 071 202
OVERFØRINGER			
Avsatt til annen egenkapital		499 530	0
Overført fra annen egenkapital		0	3 071 202
Sum overføringer		499 530	-3 071 202



BALANSE			
EXPOLINE AS			
EIENDELER	Note	2020	2019
ANLEGGSMIDLER			
IMMATERIELLE EIENDELER			
Utsatt skattefordel	3	925 912	1 042 738
Sum immaterielle eiendeler		925 912	1 042 738
VARIGE DRIFTSMIDLER			
Maskiner og anlegg	4	42 400	13 927
Driftsløsøre, inventar o.a. utstyr	4	45 600	0
Sum varige driftsmidler	4, 13	88 000	13 927
FINANSIELLE ANLEGGSMIDLER			
Investeringer i datterselskap		0	251 600
Sum finansielle anleggsmidler		0	251 600
Sum anleggsmidler		1 013 912	1 308 265
OMLØPSMIDLER			
Lager av varer og annen beholdning	5	4 893 916	4 167 514
FORDRINGER			
Kundefordringer	6, 10	3 740 618	4 870 119
Andre kortsiktige fordringer	10	306 354	891 421
Sum fordringer		4 046 972	5 761 540
INVESTERINGER			
Bankinnskudd, kontanter o.l.	7	649 303	643 949
Sum omløpsmidler		9 590 191	10 573 003
Sum eiendeler		10 604 103	11 881 268

Legally signed by
Christian Meland
12.08.2021

Legally signed by
Rolf Otto Svendsen
12.08.2021

Legally signed by
Gian Carlo Buoso
12.08.2021

Legally signed by
Arne Ludvik Rian
13.08.2021



BALANSE			
EXPOLINE AS			
	Note	2020	
EGENKAPITAL OG GJELD			
EGENKAPITAL			
INNSKUTT EGENKAPITAL			
Aksjekapital	8	331 595	331 595
Egne aksjer	8	-66 219	-962 667
Overkurs		22 957	919 405
Sum innskutt egenkapital		288 333	288 333
OPPTJENT EGENKAPITAL			
Annen egenkapital	12	622 573	123 043
Sum opptjent egenkapital		622 573	123 043
Sum egenkapital	9	910 906	411 376
GJELD			
AVSETNING FOR FORPLIKTELSER			
ANNEN LANGSIKTIG GJELD			
Gjeld til kredittinstitusjoner		532 887	748 168
Øvrig langsiktig gjeld	10	0	230 000
Sum annen langsiktig gjeld		532 887	978 168
KORTSIKTIG GJELD			
Leverandørgjeld	10	4 209 385	2 754 019
Skyldig offentlige avgifter		1 866 143	3 051 527
Annen kortsiktig gjeld	10	3 084 781	4 686 178
Sum kortsiktig gjeld		9 160 309	10 491 724
Sum gjeld		9 693 196	11 469 892
Sum egenkapital og gjeld		10 604 102	11 881 268

Legally signed by
Christian Meland
12.08.2021

Legally signed by
Rolf Otto Svendsen
12.08.2021

Legally signed by
Gian Carlo Buoso
12.08.2021

Legally signed by
Arne Ludvik Rian
13.08.2021

12.08.2021
Styret i Expoline AS

Christian Meland
styremedlem

Rolf Otto Svendsen
styreleder

Gian Carlo Buoso
styremedlem/daglig leder

Arne Ludvik Rian
styremedlem



Note 1. Regnskapsprinsipper

Årsregnskapet er satt opp i samsvar med regnskapsloven og NRS 8 - God regnskapsskikk for

VALUTA

Pengeposter i utenlandsk valuta vurderes iht. kursen ved regnskapsårets slutt.

DRIFTSINNTEKTER

Inntektsføring ved salg av varer skjer på leveringstidspunktet. Tjenester inntektsføres etter hvert som de leveres.

SKATT

Skattekostnaden i resultatregnskapet omfatter både periodens betalbare skatt og endring i utsatt skatt. Utsatt skatt er beregnet med 22 % på grunnlag av de midlertidige forskjeller som eksisterer mellom regnskapsmessige og skattemessige verdier, samt ligningsmessig underskudd til fremføring ved utgangen av regnskapsåret. Skatteøkende og skattereduserende midlertidige forskjeller som reverserer eller kan reverseres i samme periode er utlignet og nettoført.

KLASSIFISERING OG VURDERING AV ANLEGGSMIDLER

Anleggsmidler omfatter eiendeler bestemt til varig eie og bruk. Anleggsmidler er vurdert til anskaffelseskost. Varige driftsmidler balanseføres og avskrives over driftsmidlets økonomiske levetid. Avskrivningsperioden for fast eiendom anskaffet etter 2009 er dekomponert i en del som gjelder råbygget og en del som gjelder faste tekniske installasjoner. Varige driftsmidler nedskrives til gjenvinnbart beløp ved verdifall som forventes ikke å være forbigående. Gjenvinnbart beløp er det høyeste av netto salgsverdi og verdi i bruk. Verdi i bruk er nåverdi av fremtidige kontantstrømmer knyttet til eiendelen. Nedskrivningen reverseres når grunnlaget for nedskrivningen ikke lenger er til stede.

KLASSIFISERING OG VURDERING AV OMLØPSMIDLER

Omløpsmidler og kortsiktig gjeld omfatter normalt poster som forfaller til betaling innen ett år etter balansedagen, samt poster som knytter seg til varekretsløpet. Omløpsmidler vurderes til laveste verdi av anskaffelseskost og virkelig verdi.

VARER

Varer er vurdert til det laveste av anskaffelseskost og netto salgsverdi. Egentilvirkede ferdigvarer og varer under tirvikning vurderes til variabel tirvkningskost.

FORDRINGER

Kundefordringer og andre fordringer oppføres til pålydende etter fradrag for avsetning til forventet tap. Avsetning til tap gjøres på grunnlag av en individuell vurdering av de enkelte fordringene. Det gjøres en uspesifisert avsetning for å dekke antatt ta for øvrige kundefordringer.

Note 2 Lønnskostnader og ytelser, godtgjørelser til daglig leder, styret og revisor

LØNNKOSTNADER

	2020	2019
Lønninger	10 432 322	15 394 768
Arbeidsgiveravgift	1 447 412	2 370 433
Pensjonskostnader	264 396	266 099
Andre ytelser	110 538	275 919
Sum	12 254 668	18 307 220

Selskapet har i 2020 sysselsatt 33 årsverk.

Legally signed by
Christian Meland
12.08.2021

Legally signed by
Rolf Otto Svendsen
12.08.2021


Legally signed by
Gian Carlo Buoso
12.08.2021

Legally signed by
Arne Ludvik Rian
13.08.2021





PENSJONSFORPLIKTELSE

Selskapet er pliktig til å ha tjenestepensjonsordning etter lov om obligatorisk tjenestepensjon. Selskapets pensjonsordning tilfredsstiller kravene i denne lov.

 Legally signed by
Christian Meland
12.08.2021

 Legally signed by
Rolf Otto Svendsen
12.08.2021

 Legally signed by
Gian Carlo Buoso
12.08.2021

 Legally signed by
Arne Ludvik Rian
13.08.2021

YTELSE TIL LEDEDE PERSONER

	Daglig leder	Styret
Lønn	932 000	0
Pensjonskostnader	18 036	0
Annen godtgjørelse	4 392	0
Sum	954 428	0

REVISOR

Kostnadsført revisjonshonorar for 2020 utgjør kr 133 700 eks. mva.0
I tillegg kommer honorar for andre tjenester med kr 5000 eks. mva.

Note 3 Skatt

Årets skattekostnad	2020	2019
Resultatført skatt på ordinært resultat:		
Betalbar skatt	0	0
Endring i utsatt skattefordel	116 826	-902 645
Skattekostnad ordinært resultat	116 826	-902 645
Skattepliktig inntekt:		
Ordinært resultat før skatt	616 356	-3 973 847
Permanente forskjeller	-85 326	-129 083
Endring i midlertidige forskjeller	-16 387	148 604
Anvendelse av fremførbart underskudd	-514 643	0
Skattepliktig inntekt	0	-3 954 326
Betalbar skatt i balansen:		
Betalbar skatt på årets resultat	0	0
Sum betalbar skatt i balansen	0	0

Skatteeffekten av midlertidige forskjeller og underskudd til fremføring som har gitt opphav til utsatt skatt og utsatte skattefordeler, spesifisert på typer av midlertidige forskjeller

	2020	2019	Endring
Varige driftsmidler	-253 844	-303 853	-50 009
Fordringer	-371 306	-337 683	33 622
Sum	-625 150	-641 536	-16 387
Akkumulert fremførbart underskudd	-3 583 539	-4 098 182	-514 643
Grunnlag for utsatt skattefordel	-4 208 689	-4 739 718	-531 030
Utsatt skattefordel (22 %)	-925 912	-1 042 738	-116 826



Note 4 Anleggsmidler

	Maskiner og anlegg	Driftsløsøre, inventar ol.	
Anskaffelseskost pr. 01.01.20	1 269 469		
+ Tilgang kjøpte driftsmidler		116 100	
= Anskaffelseskost 31.12.20	1 269 469	116 100	1 385 569
Akkumulerte avskrivninger 31.12.20	1 269 469	28 100	1 297 569
= Bokført verdi 31.12.20	0	88 000	88 000
Årets ordinære avskrivninger	13 927	28 100	42 027
Økonomisk levetid	5 år	3-5 år	

Legally signed by
Christian Meland
12.08.2021

Legally signed by
Rolf Otto Svendsen
12.08.2021

Legally signed by
Gian Carlo Buoso
12.08.2021

Legally signed by
Arne Ludvik Rian
13.08.2021

Note 5 Varer

Varelager	2020	2019
Lager av innkjøpte handelsvarer	4 893 916	4 167 514
Sum varelager	4 893 916	4 167 514

Varelager er vurdert til anskaffelseskost.

Note 6 Kundefordringer

	2020	2019
Kundefordringer til pålydende	4 021 607	5 149 860
Balanseført verdi av kundefordringer 31.12	4 021 607	5 149 860

Note 7 Bankinnskudd

Innestående midler på skattetrekkkonto (bundne midler) er på kr. 342 430.

Note 8 Aksjonærer





AKSJEKAPITALEN I EXPOLINE AS PR. 31.12 BESTÅR AV:

	Antall	Pålydende	Bokført
Ordinære aksjer	331 595	1,0	331 595
Sum	331 595		331 595

EIERSTRUKTUR

De største aksjonærene i % pr. 31.12 var:



	Ordinære	Eierandel	
IVEMA HOLDING AS	195 258	58,9	 Legally signed by Christian Meland 12.08.2021
EXPOLINE AS	66 219	20,0	 Legally signed by Rolf Otto Svendsen 12.08.2021
RIAN ARNE LUDVIK	42 100	12,7	 Legally signed by Gian Carlo Buoso 12.08.2021
ØRITSLAND RUNE	28 018	8,4	 Legally signed by Arne Ludvik Rian 13.08.2021
Totalt antall aksjer	331 595	100,0	

AKSJER OG OPSJONER EIET AV MEDLEMMER I STYRET OG DAGLIG LEDER:

Navn	Verv	Ordinære
Arne Ludvik Rian	styremedlem	42 100
Gian Carlo Buoso eieir 90% av IVEMA HOLDING AS		195 258
Totalt antall aksjer		223 276

Note 9 Egenkapital

	Aksje- kapital	Egne aksjer	Overkurs	Annen egenkapital	Sum
Pr. 31.12.2019	331 595	-962 667	919 405	123 043	411 376
Pr. 01.01.2020	331 595	-962 667	919 405	123 043	411 376
Endring ført i 2020		896 448	-896 448		
Årets overskudd				499 530	499 530
Pr. 31.12.2020	331 595	-66 219	22 957	622 573	910 906

Note 10 Mellomværende med selskap i samme konsern m.v.


	Kundefordringer		Andre fordringer	
	2020	2019	2020	2019
Foretak i samme konsern (Ivema Holding AS)	0	0	17 484	0
Sum	0	0	17 484	0


Note 11 Spesifikasjon av driftskostnader etter art


	2020	2019
Varekostnad	20 498 662	22 318 543
Lønnskostnad	12 254 668	18 307 220
Avskrivning	42 027	55 707
Andre driftskostnader	7 647 479	9 902 260
Sum driftskostnader	40 442 835	50 583 729




Note 12 Fortsatt drift

 Legally signed by
Christian Meland
12.08.2021

 Legally signed by
Rolf Otto Svendsen
12.08.2021

 Legally signed by
Gian Carlo Buoso
12.08.2021

 Legally signed by
Arne Ludvik Rian
13.08.2021

Koronaepidimien som inntraff Q1 2020 har ikke hatt vesentlig betydning for foretakets still

Selskapet har gjennomført permittering av ansatte, og redusert lønnskostnadene med inn medio mars 2020 og frem til 1 juni 2020, samt gjennomført ytterligere kostnadskutt innenfor husleiekontrakter for hovedkontoret i Trondheim og ved avdelingen i Oslo. Leiekostnadene er vesentlig redusert i 2021 i forhold til 2020.

Vi har fleksibilitet i organisasjonen, ved at vi kan tilpasse kostnadsnivået i stor grad i tråd med aktivitetene. Selskapet hadde 3% økning i omsetning først halvåret 2021 ifht 2020.

Selskapet har utviklet nye produkter knyttet til vernetiltak, og hygiene knyttet opp mot koronaepidemien. Dette har gitt positiv omsetningsutvikling både i 2020 og 2021. Produkter som er utviklet som følge av pandemien står for det vesentligste av omsetningsveksten.

Styrets arbeid i hele 2020 og 2021 har i hovedsak bestått av å forvalte inntektene og redusere kostnadene for å sikre løpende drift. I budsjettene for 2021 er det lagt opp til en nøktern drift som skal skape en bærekraftig økonomi.

Selskapet har bokført egenkapital på 910 906 og en bokført utsatt skattefordel på 925 912. Selskap har overskudd på 499 530 i 2020 og foreløpig resultat per 30.06.2021 på ca kr 3 000 000.

Dette viser at selskapet har en positiv utvikling i 2021 og det forventes at selskapet genererer overskudd som kan avregnes mot skattemessig underskudd som vil utligne utsatt skattefordel de nærmeste årene.

Styret mener grunnlaget for fortsatt drift er tilstede, dette som følge av selskapets målrettede arbeide med kostnadssiden samt omsetningsvekst innenfor nye forretningsområder.

Expoline AS har i 2020 mottatt tilskudd fra kompensasjonsordning på kr. 384 949.

Note 13 Lån og pantsettelse

Expoline As har factoringavtale med Nordea Finans med en låneramme på kr 4 500 000. Langsiktig gjeld til kreditinstitusjon er kr.-532 887

Regnskapsført verdi av pantesikrede eiendeler

	2020	2019
Regnskapsført verdi av pantesikrede eiendeler		
Driftstilbehør	88 000	13 927
Varelager	4 893 916	4 167 514
Kundefordringer	3 650 301	4 870 119
SUM	8 632 217	9 051 560