



ÅRSREGNSKAPET FOR REGNSKAPSÅRET 2022 - GENERELL INFORMASJON

Enheten

Organisasjonsnummer: 990 834 210
Organisasjonsform: Forening/lag/innretning
Foretaksnavn: FORENINGEN SOLBORG FOLKEHØGSKOLE
Forretningsadresse: Tjensvollveien 44
4021 STAVANGER

Regnskapsår

Årsregnskapets periode: 01.01.2022 - 31.12.2022

Konsern

Morselskap i konsern: Nei

Regnskapsregler

Regler for små foretak benyttet: Ja
Benyttet ved utarbeidelsen av årsregnskapet til selskapet: Regnskapslovens alminnelige regler

Årsregnskapet fastsatt av kompetent organ

Bekreftet av representant for selskapet: Silje Iren Eriksen
Dato for fastsettelse av årsregnskapet: 24.05.2023

Grunnlag for avgivelse

År 2022: Årsregnskapet er elektronisk innlevert
År 2021: Tall er hentet fra elektronisk innlevert årsregnskap fra 2022

Det er ikke krav til at årsregnskapet m.v. som sendes til Regnskapsregisteret er undertegnet. Kontrollen på at dette er utført ligger hos revisor/enhetens øverste organ. Sikkerheten ivaretas ved at innsender har rolle/rettighet for innsending av årsregnskapet via Altinn, og ved at det bekreftes at årsregnskapet er fastsatt av kompetent organ.

Brønnøysundregistrene, 11.07.2024



Resultatregnskap

| Beløp i: NOK | Note | 2022 | 2021 |
|--|------|-------------------|-------------------|
| RESULTATREGNSKAP | | | |
| Inntekter | | | |
| Elevbetaling, Foreldre bet. Off.støtte | | 35 827 330 | 34 406 985 |
| Gevinst ved salg av anleggsmidler | | | |
| Sum inntekter | | 35 827 330 | 34 406 985 |
| Kostnader | | | |
| Lønnskostnad | 3 | 22 408 545 | 21 715 049 |
| Avskrivning på varige driftsmidler og immaterielle eiendeler | 4 | 2 077 500 | 2 037 500 |
| Annen driftskostnad | | 12 332 474 | 10 693 743 |
| Sum kostnader | | 36 818 519 | 34 446 292 |
| Driftsresultat | | -991 189 | -39 307 |
| Finansinntekter og finanskostnader | | | |
| Annen renteinntekt | | 547 140 | 352 226 |
| Annen finansinntekt | | 193 572 | 277 453 |
| Verdiøkning andre finansielle instrumenter vurdert til virkelig verdi | | | 1 396 138 |
| Sum finansinntekter | | 740 712 | 2 025 817 |
| Verdireduksjon andre finansielle instrumenter vurdert til virkelig verdi | | 3 301 | |
| Annen rentekostnad | | 716 034 | 227 909 |
| Annen finanskostnad | | 639 222 | |
| Sum finanskostnader | | 1 358 557 | 227 909 |
| Netto finans | | -617 845 | 1 797 908 |
| Ordinært resultat før skattekostnad | | -1 609 034 | 1 758 601 |
| Skattekostnad på ordinært resultat | | 94 933 | 63 335 |
| Ordinært resultat etter skattekostnad | | -1 703 967 | 1 695 266 |
| Årsresultat | | -1 703 967 | 1 695 266 |



Balanse

| Beløp i: NOK | Note | 2022 | 2021 |
|---|------|-------------------|-------------------|
| BALANSE - EIENDELER | | | |
| Anleggsmidler | | | |
| Immaterielle eiendeler | | | |
| Varige driftsmidler | | | |
| Tomter, bygninger og annen fast eiendom | | 57 143 318 | 37 481 927 |
| Maskiner og anlegg | | 75 000 | 150 000 |
| Driftsløsøre, inventar, verktøy, kontormaskiner og lignende | | 595 000 | |
| Sum varige driftsmidler | | 57 813 318 | 37 631 927 |
| Finansielle anleggsmidler | | | |
| Solborgmarka A/S | 7 | 16 000 | 16 000 |
| Normisjon Rogaland, KF Skolen | 8 | 12 500 000 | 12 500 000 |
| Sum finansielle anleggsmidler | | 12 516 000 | 12 516 000 |
| Sum anleggsmidler | | 70 329 318 | 50 147 927 |
| Omløpsmidler | | | |
| Varer | | | |
| Varer | | 105 865 | 155 931 |
| Sum varer | | 105 865 | 155 931 |
| Fordringer | | | |
| Kundefordringer | | 2 021 678 | 1 501 749 |
| Andre fordringer | | 210 697 | 5 768 725 |
| Sum fordringer | | 2 232 375 | 7 270 474 |
| Investeringer | | | |
| Markedsbaserte aksjer | 5 | 31 571 | 4 294 072 |
| Sum investeringer | | 31 571 | 4 294 072 |
| Bankinnskudd, kontanter og lignende | | | |
| Bankinnskudd, kontanter og lignende | | 8 618 516 | 12 411 560 |
| Sum bankinnskudd, kontanter og lignende | | 8 618 516 | 12 411 560 |
| Sum omløpsmidler | | 10 988 327 | 24 132 037 |



Balanse

| Beløp i: NOK | Note | 2022 | 2021 |
|---------------------------------------|------|-------------------|-------------------|
| SUM EIENDELER | | 81 317 645 | 74 279 964 |
| BALANSE - EGENKAPITAL OG GJELD | | | |
| Egenkapital | | | |
| Innskutt egenkapital | | | |
| Opptjent egenkapital | | | |
| Egenkapital | | 52 539 896 | 54 243 861 |
| Sum opptjent egenkapital | | 52 539 896 | 54 243 861 |
| Sum egenkapital | | 52 539 896 | 54 243 861 |
| Gjeld | | | |
| Langsiktig gjeld | | | |
| Annen langsiktig gjeld | | | |
| Gjeld til kredittinstitusjoner | | 19 912 311 | 8 766 648 |
| Øvrig langsiktig gjeld | | 2 651 045 | 2 633 185 |
| Sum annen langsiktig gjeld | | 22 563 356 | 11 399 833 |
| Sum langsiktig gjeld | | 22 563 356 | 11 399 833 |
| Kortsiktig gjeld | | | |
| Gjeld til kredittinstitusjoner | | 1 374 746 | 3 118 785 |
| Betalbar skatt | | 94 933 | 63 335 |
| Skyldige offentlige avgifter | | 1 232 023 | 1 318 021 |
| Annen kortsiktig gjeld | | 3 512 691 | 4 136 125 |
| Sum kortsiktig gjeld | | 6 214 393 | 8 636 266 |
| Sum gjeld | | 28 777 749 | 20 036 099 |
| SUM EGENKAPITAL OG GJELD | | 81 317 645 | 74 279 960 |



Brønnøysundregistrene

ÅRSREGNSKAP FOR REGNSKAPSÅRET 2022 - GENERELL INFORMASJON

Journalnummer: 2023 469272

Enheten

Organisasjonsnummer: 990 834 210
Organisasjonsform: Forening/lag/innretning
Foretaksnavn: FORENINGEN SOLBORG FOLKEHØGSKOLE
Forretningsadresse: Tjensvollveien 44
4021 STAVANGER

Regnskapsår

Årsregnskapets periode: 01.01.2022 - 31.12.2022

Konsern

Morselskap i konsern: Nei

Regnskapsregler

Regler for små foretak benyttet: Ja
Benyttet ved utarbeidelsen av
årsregnskapet til selskapet: Regnskapslovens alminnelige regler

Årsregnskapet fastsatt av kompetent organ

Bekreftet av representant for selskapet: Silje Iren Eriksen
Dato for fastsettelse av årsregnskapet: 24.05.2023

Grunnlag for avgivelse

År 2022: Årsregnskap er elektronisk innlevert.
År 2021: Tall er hentet fra elektronisk innlevert årsregnskap fra 2022.

Det er ikke krav til at årsregnskapet m.v. som sendes til Regnskapsregisteret er undertegnet. Kontrollen på at dette er utført ligger hos revisor/enhetens øverste organ. Sikkerheten ivaretas ved at innsender har rolle/rettighet for innsending av årsregnskapet via Altinn, og ved at det bekreftes at årsregnskapet er fastsatt av kompetent organ.

Brønnøysundregistrene, 13.06.2023



Organisasjonsnr: 990 834 210
FORENINGEN SOLBORG FOLKEHØGSKOLE

RESULTATREGNSKAP

| Beløp i: NOK | Note | 2022 | 2021 |
|--|------|-------------------|-------------------|
| RESULTATREGNSKAP | | | |
| Inntekter | | | |
| Elevbetaling, Foreldre bet. Off.støtte | | 35 827 330 | 34 406 985 |
| Gevinst ved salg av anleggsmidler | | | |
| Sum inntekter | | 35 827 330 | 34 406 985 |
| Kostnader | | | |
| Lønnskostnad | 3 | 22 408 545 | 21 715 049 |
| Avskrivning på varige driftsmidler og immaterielle eiendeler | 4 | 2 077 500 | 2 037 500 |
| Annen driftskostnad | | 12 332 474 | 10 693 743 |
| Sum kostnader | | 36 818 519 | 34 446 292 |
| Driftsresultat | | -991 189 | -39 307 |
| Finansinntekter og finanskostnader | | | |
| Annen renteinntekt | | 547 140 | 352 226 |
| Annen finansinntekt | | 193 572 | 277 453 |
| Verdiøkning andre finansielle instrumenter vurdert til virkelig verdi | | | 1 396 138 |
| Sum finansinntekter | | 740 712 | 2 025 817 |
| Verdireduksjon andre finansielle instrumenter vurdert til virkelig verdi | | 3 301 | |
| Annen rentekostnad | | 716 034 | 227 909 |
| Annen finanskostnad | | 639 222 | |
| Sum finanskostnader | | 1 358 557 | 227 909 |
| Netto finans | | -617 845 | 1 797 908 |
| Ordinært resultat før skattekostnad | | -1 609 034 | 1 758 601 |
| Skattekostnad på ordinært resultat | | 94 933 | 63 335 |
| Ordinært resultat etter skattekostnad | | -1 703 967 | 1 695 266 |
| Årsresultat | | -1 703 967 | 1 695 266 |



Organisasjonsnr: 990 834 210
FORENINGEN SOLBORG FOLKEHØGSKOLE

BALANSE

Beløp i: NOK

| | Note | 2022 | 2021 |
|--|------|------|------|
|--|------|------|------|

BALANSE - EIENDELER

Anleggsmidler

Immaterielle eiendeler

Varige driftsmidler

| | | | |
|---|--|-------------------|-------------------|
| Tomter, bygninger og annen fast eiendom | | 57 143 318 | 37 481 927 |
| Maskiner og anlegg | | 75 000 | 150 000 |
| Driftsløsøre, inventar, verktøy, kontormaskiner og lignende | | 595 000 | |
| Sum varige driftsmidler | | 57 813 318 | 37 631 927 |

Finansielle anleggsmidler

| | | | |
|--------------------------------------|---|-------------------|-------------------|
| Solborgmarka A/S | 7 | 16 000 | 16 000 |
| Normisjon Rogaland, KF Skolen | 8 | 12 500 000 | 12 500 000 |
| Sum finansielle anleggsmidler | | 12 516 000 | 12 516 000 |

| | | | |
|--------------------------|--|-------------------|-------------------|
| Sum anleggsmidler | | 70 329 318 | 50 147 927 |
|--------------------------|--|-------------------|-------------------|

Omløpsmidler

Varer

| | | | |
|------------------|--|----------------|----------------|
| Varer | | 105 865 | 155 931 |
| Sum varer | | 105 865 | 155 931 |

Fordringer

| | | | |
|-----------------------|--|------------------|------------------|
| Kundefordringer | | 2 021 678 | 1 501 749 |
| Andre fordringer | | 210 697 | 5 768 725 |
| Sum fordringer | | 2 232 375 | 7 270 474 |

Investeringer

| | | | |
|--------------------------|---|---------------|------------------|
| Markedsbaserte aksjer | 5 | 31 571 | 4 294 072 |
| Sum investeringer | | 31 571 | 4 294 072 |

Bankinnskudd, kontanter og lignende

| | | | |
|--|--|------------------|-------------------|
| Bankinnskudd, kontanter og lignende | | 8 618 516 | 12 411 560 |
| Sum bankinnskudd, kontanter og lignende | | 8 618 516 | 12 411 560 |

| | | | |
|-------------------------|--|-------------------|-------------------|
| Sum omløpsmidler | | 10 988 327 | 24 132 037 |
|-------------------------|--|-------------------|-------------------|

| | | | |
|----------------------|--|-------------------|-------------------|
| SUM EIENDELER | | 81 317 645 | 74 279 964 |
|----------------------|--|-------------------|-------------------|

BALANSE - EGENKAPITAL OG GJELD



| | | |
|-----------------------------------|-------------------|-------------------|
| Egenkapital | | |
| Innskutt egenkapital | | |
| Opptjent egenkapital | | |
| Egenkapital | 52 539 896 | 54 243 861 |
| Sum opptjent egenkapital | 52 539 896 | 54 243 861 |
| Sum egenkapital | 52 539 896 | 54 243 861 |
| Gjeld | | |
| Langsiktig gjeld | | |
| Annen langsiktig gjeld | | |
| Gjeld til | | |
| kredittinstitusjoner | 19 912 311 | 8 766 648 |
| Øvrig langsiktig gjeld | 2 651 045 | 2 633 185 |
| Sum annen langsiktig gjeld | 22 563 356 | 11 399 833 |
| Sum langsiktig gjeld | 22 563 356 | 11 399 833 |
| Kortsiktig gjeld | | |
| Gjeld til | | |
| kredittinstitusjoner | 1 374 746 | 3 118 785 |
| Betalbar skatt | 94 933 | 63 335 |
| Skyldige offentlige | | |
| avgifter | 1 232 023 | 1 318 021 |
| Annen kortsiktig gjeld | 3 512 691 | 4 136 125 |
| Sum kortsiktig gjeld | 6 214 393 | 8 636 266 |
| Sum gjeld | 28 777 749 | 20 036 099 |
| SUM EGENKAPITAL OG GJELD | 81 317 645 | 74 279 960 |



Organisasjonsnr: 990 834 210
FORENINGEN SOLBORG FOLKEHØGSKOLE

NOTEOPPLYSNINGER - SELSKAP - alle poster oppgitt i hele tall

Note
3

Antall årsverk i regnskapsåret
31.00

| <u>Sum</u> | <u>Beløp</u> |
|---------------------------------|--|
| <u>Balanseført verdi 31.12.</u> | <u>Varige driftsmidler Immaterielle eiend.</u> |

Konsernregnskap

Morselskapet sitt navn

Forretningskontor for morselskapet

Begrunnelse for at datterselskap er utelatt fra konsolideringen

| | | |
|--|--------------|------------------|
| <u>Samlet beløp - tilknyttet selskap</u> | <u>Årets</u> | <u>Fjorårets</u> |
|--|--------------|------------------|

| | | |
|---|--------------|------------------|
| <u>Samlet beløp - foretak i samme konsern</u> | <u>Årets</u> | <u>Fjorårets</u> |
|---|--------------|------------------|

| | | |
|---|--------------|------------------|
| <u>Samlet beløp - foretak i samme konsern</u> | <u>Årets</u> | <u>Fjorårets</u> |
|---|--------------|------------------|

| | | |
|---|--------------|------------------|
| <u>Samlet beløp - felles kontrollert virksomhet</u> | <u>Årets</u> | <u>Fjorårets</u> |
|---|--------------|------------------|

| | |
|----------------------|--------------|
| <u>Pantstillelse</u> | <u>Beløp</u> |
|----------------------|--------------|

| | | | |
|----------------------------------|---------------|------------------|-------------------------|
| <u>Beholdning av egne aksjer</u> | <u>Antall</u> | <u>Pålydende</u> | <u>Andel av aksjek.</u> |
|----------------------------------|---------------|------------------|-------------------------|



UAVHENGIG REVISORS BERETNING

Til årsmøtet i Solborg Folkehøgskole

Konklusjon

Vi har revidert Solborg Folkehøgskole sitt årsregnskap som viser et underskudd på kr 1 703 968. Årsregnskapet består av balanse per 31. desember 2022 og resultatregnskap for regnskapsåret avsluttet per denne datoen og noter til årsregnskapet, herunder et sammendrag av viktige regnskapsprinsipper.

Etter vår mening

- oppfyller årsregnskapet gjeldende lovkrav,
- gir årsregnskapet et rettviseende bilde av selskapets finansielle stilling per 31. desember 2022 og av dets resultat for regnskapsåret avsluttet per denne datoen i samsvar med regnskapslovens regler og god regnskapsskikk i Norge.

Grunnlag for konklusjonen

Vi har gjennomført revisjonen i samsvar med de internasjonale revisjonsstandardene International Standards on Auditing (ISA-ene). Våre oppgaver og plikter i henhold til disse standardene er beskrevet nedenfor under Revisors oppgaver og plikter ved revisjonen av årsregnskapet. Vi er uavhengige av selskapet slik det kreves i lov, forskrift og International Code of Ethics for Professional Accountants (inkludert internasjonale uavhengighetsstandarder) utstedt av the International Ethics Standards Board for Accountants (IESBA-reglene), og vi har overholdt våre øvrige etiske forpliktelser i samsvar med disse kravene. Innhentet revisjonsbevis er etter vår vurdering tilstrekkelig og hensiktsmessig som grunnlag for vår konklusjon.

Ledelsens ansvar for årsregnskapet

Ledelsen er ansvarlig for å utarbeide årsregnskapet og for at det gir et rettviseende bilde i samsvar med regnskapslovens regler og god regnskapsskikk i Norge. Ledelsen er også ansvarlig for slik intern kontroll som den finner nødvendig for å kunne utarbeide et årsregnskap som ikke inneholder vesentlig feilinformasjon, verken som følge av misligheter eller utilsiktede feil.

Ved utarbeidelsen av årsregnskapet må ledelsen ta standpunkt til selskapets evne til fortsatt drift og opplyse om forhold av betydning for fortsatt drift. Forutsetningen om fortsatt drift skal legges til grunn for årsregnskapet så lenge det ikke er sannsynlig at virksomheten vil bli avvirket.



Revisors oppgaver og plikter ved revisjonen av årsregnskapet

Vårt mål er å oppnå betryggende sikkerhet for at årsregnskapet som helhet ikke inneholder vesentlig feilinformasjon, verken som følge av misligheter eller utilsiktede feil, og å avgi en revisjonsberetning som inneholder vår konklusjon. Betryggende sikkerhet er en høy grad av sikkerhet, men ingen garanti for at en revisjon utført i samsvar med ISA-ene, alltid vil avdekke vesentlig feilinformasjon som eksisterer. Feilinformasjon kan oppstå som følge av misligheter eller utilsiktede feil. Feilinformasjon blir vurdert som vesentlig dersom den enkeltvis eller samlet med rimelighet kan forventes å påvirke økonomiske beslutninger som brukerne foretar basert på årsregnskapet.

For videre beskrivelse av revisors oppgaver og plikter vises det til:

<https://revisorforeningen.no/revisjonsberetninger>

Sandnes, 24. mai 2023

Credo Revisjon AS

Reinert Hetland
Statsautorisert revisor



RESULTATREGNSKAP

FORENINGEN SOLBORG FOLKEHØGSKOLE

| DRIFTSINNEKTER OG DRIFTSKOSTNADER | Note | 2022 | 2021 |
|--|------|-------------------|-------------------|
| Salgsinntekt | | 1 167 329 | 790 258 |
| Tilskudd | 6 | 18 690 518 | 18 560 479 |
| Egenbetaling | | 13 376 139 | 12 295 652 |
| Leieinntekter | | 2 224 608 | 2 305 444 |
| Annen driftsinntekt | | 368 735 | 455 153 |
| Sum driftsinntekter | | 35 827 330 | 34 406 985 |
| Lønnskostnad | 3 | 22 408 545 | 21 715 049 |
| Avskrivning av driftsmidler | | 2 077 500 | 2 037 500 |
| Annen driftskostnad | | 12 332 474 | 10 693 739 |
| Sum driftskostnader | | 36 818 519 | 34 446 288 |
| Driftsresultat | | -991 189 | -39 303 |
| FINANSINNEKTER OG FINANSKOSTNADER | | | |
| Annen renteinntekt | | 547 140 | 352 226 |
| Annen finansinntekt | | 193 572 | 277 453 |
| Verdipøkning markedsbaserte omløpsmidler | | 0 | 1 396 138 |
| Verdireduksjon markedsbaserte omløpsmidler | | 3 301 | 0 |
| Annen rentekostnad | | 716 034 | 227 909 |
| Annen finanskostnad | 5 | 639 222 | 0 |
| Resultat av finansposter | | -617 845 | 1 797 908 |
| Resultat før skattekostnad | | -1 609 035 | 1 758 605 |
| Skattekostnad på resultat | | 94 933 | 63 335 |
| Årsresultat | | -1 703 968 | 1 695 270 |
| OVERFØRINGER | | | |
| Overført fra annen egenkapital | | 1 703 968 | -1 695 270 |
| Sum overføringer | | -1 703 968 | 1 695 270 |



BALANSE

FORENINGEN SOLBORG FOLKEHØGSKOLE

| EIENDELER | Note | 2022 | 2021 |
|--------------------------------------|-------------|-------------------|-------------------|
| ANLEGGSMIDLER | | | |
| IMMATERIELLE EIENDELER | | | |
| VARIGE DRIFTSMIDLER | | | |
| Tomter, bygninger o.a. fast eiendom | | 57 143 318 | 37 481 927 |
| Maskiner og anlegg | | 75 000 | 150 000 |
| Driftsløsøre, inventar o.a. utstyr | | 595 000 | 0 |
| Sum varige driftsmidler | 2, 4 | 57 813 318 | 37 631 927 |
| FINANSIELLE ANLEGGSMIDLER | | | |
| Investeringer i aksjer og andeler | 7 | 16 000 | 16 000 |
| Andre langsiktige fordringer | 8 | 12 500 000 | 12 500 000 |
| Sum finansielle anleggsmidler | | 12 516 000 | 12 516 000 |
| Sum anleggsmidler | | 70 329 318 | 50 147 927 |
| OMLØPSMIDLER | | | |
| Lager av varer og annen beholdning | | 105 865 | 155 931 |
| FORDRINGER | | | |
| Kundefordringer | | 2 021 678 | 1 501 749 |
| Andre kortsiktige fordringer | | 210 697 | 5 768 725 |
| Sum fordringer | | 2 232 375 | 7 270 474 |
| INVESTERINGER | | | |
| Markedsbaserte aksjer | 5 | 31 571 | 4 294 072 |
| Sum investeringer | | 31 571 | 4 294 072 |
| Bankinnskudd, kontanter o.l. | 5 | 8 618 516 | 12 411 560 |
| Sum omløpsmidler | | 10 988 327 | 24 132 037 |
| Sum eiendeler | | 81 317 646 | 74 279 964 |





REGNSKAPSBALANSE


FORENINGEN SOLBORG FOLKEHØGSKOLE


| EGENKAPITAL OG GJELD | Note | 2022 | 2021 |
|-----------------------------------|----------|-------------------|-------------------|
| EGENKAPITAL | | | |
| INNSKUTT EGENKAPITAL | | | |
| OPPTJENT EGENKAPITAL | | | |
| Annen egenkapital | | 52 539 896 | 54 243 864 |
| Sum opptjent egenkapital | | 52 539 897 | 54 243 864 |
| Sum egenkapital | 9 | 52 539 897 | 54 243 864 |
| GJELD | | | |
| AVSETNING FOR FORPLIKTELSE | | | |
| ANNEN LANGSIKTIG GJELD | | | |
| Gjeld til kredittinstitusjoner | 2 | 19 912 311 | 8 766 648 |
| Øvrig langsiktig gjeld | | 2 651 045 | 2 633 185 |
| Sum annen langsiktig gjeld | | 22 563 356 | 11 399 833 |
| KORTSIKTIG GJELD | | | |
| Leverandørgjeld | | 1 374 746 | 3 118 786 |
| Betalbar skatt | | 94 933 | 63 335 |
| Skyldig offentlige avgifter | | 1 232 023 | 1 318 021 |
| Annen kortsiktig gjeld | | 3 512 691 | 4 136 125 |
| Sum kortsiktig gjeld | | 6 214 394 | 8 636 267 |
| Sum gjeld | | 28 777 749 | 20 036 100 |
| Sum egenkapital og gjeld | | 23 762 148 | 34 207 764 |


Styret i Foreningen Solborg Folkehøgskole


Magnar Emil Eggebø
styreleder


Nils Ove Magnussen Nygård
styremedlem


Sveinung Gjerde
styremedlem


Odd Terje Høie
styremedlem


Halvard Mikal Aase
daglig leder



Noter for Solborg Folkehøgskole

Noter til regnskap

Solborg Barnehage er en underavdeling i Solborg Folkehøgskole

Note 1 Regnskapsprinsipper

Årsregnskapet er satt opp i samsvar med regnskapsloven og god regnskapskikk for små foretak og ideelle organisasjoner. Inntekstføring ved salg av varer skjer på leveringstidpunktet. Tjenester inntekstføres etter hvert som de leveres. Skattekostnaden i resultatregnskapet omfatter periodens batlabare skatt for folkehøgskolens skattepliktige aktivitet. Anleggsmidler omfatter eiendeler bestemt til varige eie og bruk. Anleggsmidler er vurdert til anskaffelseskost. Varige driftsmidler balanseføres og avskrives over driftsmidlets økonomiske levetid. Varige driftsmidler nedskrives til gjenvinbart beløp ved verdifall som forventes ikke å være forbigående. Omløpsmidler og kortsiktig gjeld omfatter normalt poster som forfaller til betaling innen ett år etter balansedagen, samt poster som knytter seg til varekretsløpet. Omløpsmidler vurderes til laveste verdi av anskaffelseskost og antatt virkelig verdi.

Note 2 Langsiktige fordringer, gjeld og garantier

| | 2022 |
|---|------------|
| Langsiktig gjeld med forfall etter 5 år | 22 563 356 |
| Gjeld som er sikret ved pant utgjør | 21 487 311 |
| Balanseført verdi av de pantsatte eiendelene utgjør | 57 813 318 |

Note 3 Lønnskostnader

| | 2022 | 2021 |
|--|-------------------|-------------------|
| Kostnader for arbeidskraft | 19 023 496 | 18 084 588 |
| Fordeler i arbeidsforhold | 138 173 | 99 399 |
| Motkonto fordel | -138 173 | -92 852 |
| Arbeidsgiveravgift | 2 715 249 | 2 622 447 |
| Pensjonskostnader | 1 618 638 | 1 668 625 |
| Andre kostn. vedr. arb. kraft - ikke oppg.pl | 213 130 | 187 915 |
| Andre lønnsrelaterte ytelser | 485 388 | 526 696 |
| Refusjoner vedr. arbeidskraft | -1 647 356 | -1 381 769 |
| Sum | 22 408 545 | 21 715 049 |

Gjennomsnitt antall ansatte har i løpet av 2022 vært 30,1 hele stillinger - fordelt på 42 ansatte - 15 menn og 27 kvinner. Sykefraværet har vært på 16,84 % (FHS og BHG)
Alle ansatte er medlem av Statens Pensjonskasse

Note 4 Anleggsmidler

| | Ansk.verdi 1/1 | Tilgang/avg. | Akk.avskr. 1/1 | Årets ord. avskr. | Tilskudd | Akk. anv. av fond | Bokført verdi 31.12. |
|------------------|-------------------|----------------|-------------------|-------------------|------------------|-------------------|----------------------|
| Inventar Kjøkken | 375 925 | 0 | 300 925 | 75 000 | | | 75 000 |
| Transportmidler | 635 000 | | | 40 000 | | | 595 000 |
| Nordborg | 25 459 153 | | 12 100 400 | 866 000 | | 2 000 000 | 11 358 753 |
| Ljosborg | 1 264 932 | | 526 400 | 51 000 | | | 738 532 |
| Storvøling | | | | | | | 21 623 891 |
| Vestborg | 15 098 925 | | 6 349 859 | 465 000 | | 69 000 | 8 680 066 |
| Nye Nyborg | 9 744 659 | | 4 956 759 | 171 000 | | 2 085 000 | 2 702 900 |
| Tjensvollvn. 48 | 3 897 118 | | 1 063 900 | 69 000 | | | 2 833 218 |
| Tjensvollvn 50 | 5 946 222 | | 329 000 | 104 000 | | | 5 617 222 |
| Solborg | 1 916 156 | | 970 461 | 33 500 | | | 945 695 |
| Svømmehallen | 9 646 931 | | 3 940 700 | 170 000 | 4 420 000 | | 1 286 231 |
| Grunn/park | 728 718 | 172 000 | 504 060 | 16 000 | | | 396 658 |
| Rundkjøring | 994 152 | | 34 000 | 17 000 | | | 960 152 |
| Sum B | 75 707 891 | 172 000 | 31 076 464 | 2 077 500 | 4 420 000 | 4 154 000 | 57 813 318 |

Note 5 Likvide midler

Av sum likvide midler er kr. 781 489,- bundne midler for skattetrekk. Aksjene i SR-bank er bokført til markedsverdi 31.12.2022 kr. 31 571,- 30.000 aksjer er solgt i løpet av 2022
Bokført verdireduksjon 2022 kr 639 222

**Note 6 Spesifikasjon av offentlig tilskudd**

| | |
|-----------------------------|------------|
| Tilskudd BHG | 3231822 |
| Statstilskudd Basistilskudd | 1 939 000 |
| Statstilskudd Elevavhengig | 12 519 276 |
| Husleietilskudd | 1 000 420 |
| | <hr/> |
| | 18 690 518 |

Note 7 Finansielle anleggsmidler

Skolens andel av Solborgmarka AS er 16% av en akjsekapital på 100.000,-

Resultat 2022 kr: -3 757,-

Egenkapital kr : 789.235,-

Note 8 Fordringer Normisjon og KF skolen

Folkehøgskolen solgte i 2019 en tomt for 25 000 000. Av dette har skolen mottatt kr. 12 500 000.

Resterende beløp består av fordringer på:

| | |
|-----------------------------|-------------------|
| - Normisjon Region Rogaland | kr 5,46 millioner |
| - Kristen Friskole AS | Kr 7,04 millioner |

Note 9 Endring i egenkapitalen

| | |
|---|------------|
| Egenkapitalen 2022 ForenIngen Solborg folkehøgskole | 54 243 864 |
| Resultat 2022 | -1 630 846 |
| Egenkapital 31.12. | <hr/> |
| | 52 613 018 |