



ÅRSREGNSKAPET FOR REGNSKAPSÅRET 2020 - GENERELL INFORMASJON

Enheten

Organisasjonsnummer: 916 505 310
Organisasjonsform: Aksjeselskap
Foretaksnavn: NESTEGG AS
Forretningsadresse: c/o Norwegian Ground AS
Fjordalléen 14
0250 OSLO

Regnskapsår

Årsregnskapets periode: 01.01.2020 - 31.12.2020

Konsern

Morselskap i konsern: Nei

Regnskapsregler

Regler for små foretak benyttet: Ja
Benyttet ved utarbeidelsen av årsregnskapet til selskapet: Regnskapslovens alminnelige regler

Årsregnskapet fastsatt av kompetent organ

Bekreftet av representant for selskapet: To Streker Økonomi AS
Dato for fastsettelse av årsregnskapet: 24.09.2021

Grunnlag for avgivelse

År 2020: Årsregnskapet er elektronisk innlevert
År 2019: Tall er hentet fra elektronisk innlevert årsregnskap fra 2020

Det er ikke krav til at årsregnskapet m.v. som sendes til Regnskapsregisteret er undertegnet. Kontrollen på at dette er utført ligger hos revisor/enhetens øverste organ. Sikkerheten ivaretas ved at innsender har rolle/rettighet for innsending av årsregnskapet via Altinn, og ved at det bekreftes at årsregnskapet er fastsatt av kompetent organ.

Brønnøysundregistrene, 05.07.2022



Resultatregnskap

Beløp i: NOK	Note	2020	2019
RESULTATREGNSKAP			
Kostnader			
Annen driftskostnad	1	2 500	7 598
Sum kostnader		2 500	7 598
Driftsresultat		-2 500	-7 598
Finansinntekter og finanskostnader			
Annen finansinntekt		30 303	
Sum finansinntekter		30 303	
Annen rentekostnad	6	20 797	
Sum finanskostnader		20 797	
Netto finans		9 506	
Ordinært resultat før skattekostnad	2	7 006	-7 598
Skattekostnad på ordinært resultat		-8 349	
Ordinært resultat etter skattekostnad		15 355	-7 598
Årsresultat		15 355	-7 598
Årsresultat etter minoritetsinteresser		15 355	-7 598
Totalresultat		15 355	-7 598
Overføringer og disponeringer			
Ordinært utbytte		30 303	518 035
Udekket tap	4	-14 948	-7 597
Avsatt til annen egenkapital	4		-518 035
Sum overføringer og disponeringer		15 355	-7 598



Balanse

Beløp i: NOK	Note	2020	2019
BALANSE - EIENDELER			
Anleggsmidler			
Immaterielle eiendeler			
Utsatt skattefordel		8 349	
Sum immaterielle eiendeler		8 349	
Finansielle anleggsmidler			
Investeringer i aksjer og andeler	3	600 680	600 680
Sum finansielle anleggsmidler		600 680	600 680
Sum anleggsmidler		609 029	600 680
Omløpsmidler			
Varer			
Fordringer			
Andre kortsiktige fordringer		12 003	47 312
Sum fordringer		12 003	47 312
Bankinnskudd, kontanter og lignende			
Bankinnskudd, kontanter o.l.		13	13
Sum bankinnskudd, kontanter og lignende		13	13
Sum omløpsmidler		12 016	47 325
SUM EIENDELER		621 045	648 005
BALANSE - EGENKAPITAL OG GJELD			
Egenkapital			
Innskutt egenkapital			
Aksjekapital	4, 5	30 000	30 000
Annen innskutt egenkapital	4		
Sum innskutt egenkapital		30 000	30 000



Balanse

Beløp i: NOK	Note	2020	2019
Opptjent egenkapital			
Annen egenkapital	4		
Udekket tap	4	22 546	7 597
Sum opptjent egenkapital		-22 546	-7 597
Sum egenkapital		7 454	22 403
Sum langsiktig gjeld		0	0
Kortsiktig gjeld			
Leverandørgjeld		4 793	22 810
Annen kortsiktig gjeld	6	608 797	602 792
Sum kortsiktig gjeld		613 590	625 602
Sum gjeld		613 590	625 602
SUM EGENKAPITAL OG GJELD		621 045	648 005



Brønnøysundregistrene

ÅRSREGNSKAP FOR REGNSKAPSÅRET 2020 - GENERELL INFORMASJON

Journalnummer: 2021 821668

Enheten

Organisasjonsnummer: 916 505 310
Organisasjonsform: Aksjeselskap
Foretaksnavn: NESTEGG AS
Forretningsadresse: c/o Norwegian Ground AS
Fjordalléen 14
0250 OSLO

Regnskapsår

Årsregnskapets periode: 01.01.2020 - 31.12.2020

Konsern

Morselskap i konsern: Nei

Regnskapsregler

Regler for små foretak benyttet: Ja
Benyttet ved utarbeidelsen av
årsregnskapet til selskapet: Regnskapslovens alminnelige regler

Årsregnskapet fastsatt av kompetent organ

Bekreftet av representant for selskapet: To Streker Økonomi AS
Dato for fastsettelse av årsregnskapet: 24.09.2021

Revisjon

Selskapet har besluttet at årsregnskapet
ikke skal revideres: Ja
Årsregnskapet er utarbeidet av ekstern
autorisert regnskapsfører: Ja
Ekstern autorisert regnskapsfører har i
løpet av regnskapsåret bistått ved den
løpende regnskapsføringen eller utført
andre tjenester for selskapet enn å
utarbeide årsregnskapet: Ja

Grunnlag for avgivelse

År 2020: Årsregnskap er elektronisk innlevert.
År 2019: Tall er hentet fra elektronisk innlevert årsregnskap fra 2020.

Det er ikke krav til at årsregnskapet m.v. som sendes til Regnskapsregisteret er undertegnet. Kontrollen på at dette er utført ligger hos revisor/enhetens øverste organ. Sikkerheten ivaretas ved at innsender har rolle/rettighet for innsending av årsregnskapet via Altinn, og ved at det bekreftes at årsregnskapet er fastsatt av kompetent organ.

Brønnøysundregistrene, 28.09.2021

Brønnøysundregistrene
Postadresse: Postboks 900, 8910 Brønnøysund
Telefon: 75 00 75 00
E-post: firmapost@brreg.no Internett: www.brreg.no
Organisasjonsnummer: 974 760 673



Organisasjonsnr: 916 505 310
NESTEGG AS

RESULTATREGNSKAP

Beløp i: NOK	Note	2020	2019
RESULTATREGNSKAP			
Kostnader			
Annen driftskostnad	1	2 500	7 598
Sum kostnader		2 500	7 598
Driftsresultat		-2 500	-7 598
Finansinntekter og finanskostnader			
Annen finansinntekt		30 303	
Sum finansinntekter		30 303	
Annen rentekostnad	6	20 797	
Sum finanskostnader		20 797	
Netto finans		9 506	
Ordinært resultat før skattekostnad	2	7 006	-7 598
Skattekostnad på ordinært resultat		-8 349	
Ordinært resultat etter skattekostnad		15 355	-7 598
Årsresultat		15 355	-7 598
Årsresultat etter minoritetsinteresser		15 355	-7 598
Totalresultat		15 355	-7 598
Overføringer og disponeringer			
Ordinært utbytte		30 303	518 035
Udekket tap	4	-14 948	-7 597
Avsatt til annen egenkapital	4		-518 035
Sum overføringer og disponeringer		15 355	-7 598



Organisasjonsnr: 916 505 310
NESTEGG AS

BALANSE

Beløp i: NOK	Note	2020	2019
--------------	------	------	------

BALANSE - EIENDELER

Anleggsmidler			
Immaterielle eiendeler			
Utsatt skattefordel		8 349	
Sum immaterielle eiendeler		8 349	
Finansielle anleggsmidler			
Investeringer i aksjer og andeler	3	600 680	600 680
Sum finansielle anleggsmidler		600 680	600 680
Sum anleggsmidler		609 029	600 680
Omløpsmidler			
Varer			
Fordringer			
Andre kortsiktige fordringer		12 003	47 312
Sum fordringer		12 003	47 312
Bankinnskudd, kontanter og lignende			
Bankinnskudd, kontanter o. l.		13	13
Sum bankinnskudd, kontanter og lignende		13	13
Sum omløpsmidler		12 016	47 325
SUM EIENDELER		621 045	648 005

BALANSE - EGENKAPITAL OG GJELD

Egenkapital			
Innskutt egenkapital			
Aksjekapital	4, 5	30 000	30 000
Annen innskutt egenkapital	4		
Sum innskutt egenkapital		30 000	30 000
Opptjent egenkapital			
Annen egenkapital	4		
Udekket tap	4	22 546	7 597
Sum opptjent egenkapital		-22 546	-7 597
Sum egenkapital		7 454	22 403



Sum langsiktig gjeld		0	0
Kortsiktig gjeld			
Leverandørgjeld		4 793	22 810
Annen kortsiktig gjeld	6	608 797	602 792
Sum kortsiktig gjeld		613 590	625 602
Sum gjeld		613 590	625 602
SUM EGENKAPITAL OG GJELD		621 045	648 005



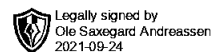
Organisasjonsnr: 916 505 310
NESTEGG AS

NOTEOPPLYSNINGER - SELSKAP - alle poster oppgitt i hele tall

Note
1

Antall årsverk i regnskapsåret

Virksomheten har hatt følgende antall årsverk:
0.00



Årsregnskap 2020

Nestegg AS

Resultatregnskap
Balanse
Noter til regnskapet

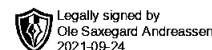
Org.nr.: 916 505 310



Resultatregnskap			
Nestegg AS			
Driftsinntekter og driftskostnader	Note	2020	2019
Annen driftskostnad	1	2 500	7 598
Sum driftskostnader		2 500	7 598
Driftsresultat		-2 500	-7 598
Finansinntekter og finanskostnader			
Annen finansinntekt		30 303	0
Annen rentekostnad	6	20 797	0
Resultat av finansposter		9 506	0
Ordinært resultat før skattekostnad	2	7 006	-7 598
Skattekostnad på ordinært resultat		-8 349	0
Ordinært resultat		15 355	-7 598
Årsresultat		15 355	-7 598
Overføringer			
Avsatt til utbytte		30 303	518 035
Avsatt til annen egenkapital	4	0	-518 035
Overført til udekket tap	4	14 948	7 597
Sum overføringer		15 355	-7 598



Balanse			
Nestegg AS			
Eiendeler	Note	2020	2019
Utsatt skattefordel		8 349	0
Sum immaterielle eiendeler		8 349	0
Investeringer i aksjer og andeler	3	600 680	600 680
Sum anleggsmidler		609 029	600 680
Andre kortsiktige fordringer		12 003	47 312
Bankinnskudd, kontanter o.l.		13	13
Sum omløpsmidler		12 016	47 325
Sum eiendeler		621 045	648 005
Egenkapital og gjeld			
Egenkapital			
Aksjekapital	4, 5	30 000	30 000
Sum innskutt egenkapital		30 000	30 000
Udekket tap	4	-22 546	-7 597
Sum opptjent egenkapital		-22 546	-7 597
Sum egenkapital		7 454	22 403
Gjeld			
Leverandørgjeld		4 793	22 810
Annen kortsiktig gjeld	6	608 797	602 792
Sum kortsiktig gjeld		613 590	625 602
Sum gjeld		613 590	625 602
Sum egenkapital og gjeld		621 045	648 005
Oslo, 24.09.2021			
Styret i Nestegg AS			
<hr/>			
Ole Saxegard Andreassen			
styreleder/daglig leder			
<hr/>			
Nestegg AS		Side 3	



Regnskapsprinsipper

Årsregnskapet er satt opp i samsvar med regnskapsloven og god regnskapsskikk for små foretak. De unntaksregler som gjelder for små foretak er anvendt der annet ikke er angitt i regnskapsprinsipper.

Omløpsmidler og kortsiktig gjeld

Omløpsmidler og kortsiktig gjeld omfatter normalt poster som forfaller til betaling innen ett år etter siste dag i regnskapsåret, samt poster som knytter seg til varekretsløpet. Omløpsmidler vurderes til laveste verdi av anskaffelseskost og antatt verdi (laveste verdis prinsipp)

Anleggsmidler og langsiktig gjeld

Anleggsmidler omfatter eiendeler bestemt til varig eie og bruk for virksomheten. Anleggsmidler er vurdert til anskaffelseskost. Varige driftsmidler føres opp i balansen og avskrives over driftsmidlets forventede økonomiske levetid. Varige driftsmidler nedskrives til virkelig verdi ved verdifall som forventes ikke å være av forbigående art. Nedskrivninger blir reversert når grunnlaget for nedskrivningen ikke lenger finnes å være til stede.

Langsiktig investering i verdipapirer

Langsiktige investeringer i verdipapirer er oppført til kostpris. Verdipapirene nedskrives til virkelig verdi ved verdifall som forventes ikke å være av forbigående art. Nedskrivninger blir reversert når grunnlaget for nedskrivningen ikke lenger finnes å være til stede.

Inntektsføring

Inntektsføring ved salg av varer skjer på leveringstidspunktet. Tjenester inntektsføres i takt med utførelsen. Andelen av salgsinntekter som knytter seg til fremtidige serviceytelser, balanseføres som uopptjent inntekt ved salget og inntektsføres deretter i takt med levering av ytelsene.

Fordringer

Kundefordringer føres opp i balansen til pålydende etter fradrag for avsetning til påregnelig tap. Avsetning til påregnelig tap gjøres på grunnlag av en individuell vurdering av de enkelte fordringene. I tillegg gjøres det for øvrige kundefordringer en uspesifisert avsetning for å dekke antatt tap. Andre fordringer er også gjenstand for en tilsvarende vurdering.

Skatt

Skattekostnaden i resultatregnskapet omfatter periodens betalbare skatt som blir utlignet og forfaller til betaling i neste regnskapsår i tillegg til endring i utsatt skatt. Utsatt skatt er beregnet med skattesatsen ved utgangen av regnskapsåret (22%) på grunnlag av skattereduserende og skatteøkende midlertidige forskjeller som eksisterer mellom regnskapsmessige og skattemessige verdier. I beregningen er det også medtatt ligningsmessig framførbart underskudd ved regnskapsårets utgang. Skatteøkende og skattereduserende midlertidige forskjeller som reverserer eller kan reversere i samme periode er utlignet og nettoført.

Note 1 Lønnskostnader, antall ansatte, lån til ansatte og godtgjørelse m.v.

Selskapet har ingen ansatte og er dermed ikke pliktig til å ha obligatorisk tjenestepensjonsordning.

Det er gitt et utbytte til eier som ikke er lovlig etter regler om fri egenkapital. Dette grunnet avtaler utenfor Nestegg AS, ved utbytte som ikke er utbetalt, men heller avregnet mot lån til selskapets innehaver.

Av den grunn er selskapet tvunget til å ta ut et utbytte på beløpet.

Selskapet har etter aksjelovens § 7-6 valgt at regnskapet ikke skal revideres.



Note 2 Skatt

Årets skattekostnad	2020	2019
Resultatført skatt på ordinært resultat:		
Betalbar skatt	0	0
Endring i utsatt skattefordel	-8 349	0
Skattekostnad ordinært resultat	-8 349	0
Skattepliktig inntekt:		
Ordinært resultat før skatt	7 006	-7 598
Permanente forskjeller	-29 394	24 000
Anvendelse av fremførbart underskudd	0	-16 402
Skattepliktig inntekt	-22 388	0
Betalbar skatt i balansen:		
Betalbar skatt på årets resultat	0	0
Sum betalbar skatt i balansen	0	0

Skatteeffekten av midlertidige forskjeller og underskudd til fremføring som har gitt opphav til utsatt skatt og utsatte skattefordeler, spesifisert på typer av midlertidige forskjeller

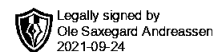
	2020	2019	Endring
Akkumulert fremførbart underskudd	-37 952	-15 563	22 388
Inngår ikke i beregningen av utsatt skatt	0	15 563	15 563
Grunnlag for utsatt skattefordel	-37 952	0	37 952
Utsatt skattefordel (22 %)	-8 349	0	8 349

Note 3 Investeringer i aksjer

Selskap	Antall	Eierandel	Kostpris	Bokført verdi
Norwegian Ground AS	60 000	4 %	600 680	600 680
Totalt			600 680	600 680

Note 4 Egenkapital

	Aksjekapital	Annen EK	Sum EK
Egenkapital pr 01.01.	30 000	-7 597	22 403
Årets resultat	0	15 355	15 355
Utbytte	0	-30 303	-30 303
Egenkapital pr 31.12.	30 000	-22 545	7 455



Note 5 Antall aksjer, aksjeeiere m.v

Aksjekapitalen i selskapet pr. 31.12 består av:

	Antall	Pålydende	Bokført
Ordinære aksjer	1 000	30	30 000
Sum	1 000		30 000

Eierstruktur

Aksjonærer pr. 31.12 var:

	Antall	Eierandel
Ole Saxegard Andreassen	1 000	100 %
Totalt antall aksjer	1 000	100 %

Note 6 Annen kortsiktig gjeld

Kortsiktig gjeld:	2020	2019
Gjeld til Norwegian Ground AS	608 797	602 792
Sum kortsiktig gjeld	608 797	602 792

Det er 2020 beregnet rentekostnader på kr. 20 797 i tråd med långivers renteberegninger.