



ÅRSREGNSKAPET FOR REGNSKAPSÅRET 2019 - GENERELL INFORMASJON

Enheten

Organisasjonsnummer: 917 662 150
Organisasjonsform: Aksjeselskap
Foretaksnavn: BOALLIANSEN AS
Forretningsadresse: Nedre Storgate 42
3015 DRAMMEN

Regnskapsår

Årsregnskapets periode: 01.01.2019 - 31.12.2019

Konsern

Morselskap i konsern: Ja
Konsernregnskap lagt ved: Nei

Regnskapsregler

Regler for små foretak benyttet: Ja
Benyttet ved utarbeidelsen av årsregnskapet til selskapet: Regnskapslovens alminnelige regler

Årsregnskapet fastsatt av kompetent organ

Bekreftet av representant for selskapet: Kai Hornslien
Dato for fastsettelse av årsregnskapet: 18.05.2020

Grunnlag for avgivelse

År 2019: Årsregnskapet er elektronisk innlevert
År 2018: Tall er hentet fra elektronisk innlevert årsregnskap fra 2019

Det er ikke krav til at årsregnskapet m.v. som sendes til Regnskapsregisteret er undertegnet. Kontrollen på at dette er utført ligger hos revisor/enhetens øverste organ. Sikkerheten ivaretas ved at innsender har rolle/rettighet for innsending av årsregnskapet via Altinn, og ved at det bekreftes at årsregnskapet er fastsatt av kompetent organ.

Brønnøysundregistrene, 18.03.2022



Resultatregnskap

Beløp i: NOK	Note	2019	2018
RESULTATREGNSKAP			
Inntekter			
Salgsinntekt		6 376 840	4 871 557
Sum inntekter		6 376 840	4 871 557
Kostnader			
Varekostnad		85 084	
Lønnskostnad	7	1 545 611	1 705 609
Avskrivning av driftsmidler og immaterielle eiendeler	2	162 000	78 898
Annen driftskostnad	7	4 129 316	2 679 552
Sum kostnader		5 922 011	4 464 058
Driftsresultat		454 829	407 499
Finansinntekter og finanskostnader			
Inntekt på investering i datterselskap			150 000
Annen renteinntekt		2 830	246
Annen finansinntekt		70	
Sum finansinntekter		2 900	150 246
Annen rentekostnad		7 296	384
Annen finanskostnad		245	
Sum finanskostnader		7 541	384
Netto finans		-4 641	149 862
Ordinært resultat før skattekostnad		450 188	557 361
Skattekostnad på ordinært resultat	9	99 329	145 630
Ordinært resultat etter skattekostnad		350 859	411 731
Årsresultat		350 859	411 731
Årsresultat etter minoritetsinteresser		350 859	411 731
Totalresultat		350 859	411 731



Resultatregnskap

Beløp i: NOK	Note	2019	2018
Overføringer og disponeringer			
Avsatt til annen egenkapital		350 859	411 731
Sum overføringer og disponeringer		350 859	411 731



Balanse

Beløp i: NOK	Note	2019	2018
BALANSE - EIENDELER			
Anleggsmidler			
Immaterielle eiendeler			
Forskning og utvikling	2	802 645	344 634
Utsatt skattefordel	9		
Sum immaterielle eiendeler		802 645	344 634
Varige driftsmidler			
Driftsløsøre, inventar o.a. utstyr	2	111 354	120 716
Sum varige driftsmidler		111 354	120 716
Finansielle anleggsmidler			
Investering i datterselskap	3	100 000	100 000
Sum finansielle anleggsmidler		100 000	100 000
Sum anleggsmidler		1 013 999	565 350
Omløpsmidler			
Varer			
Fordringer			
Kundefordringer		2 115 600	1 510 855
Andre kortsiktige fordringer		19 108	18 978
Konsernfordringer		93 450	255 102
Sum fordringer		2 228 159	1 784 935
Bankinnskudd, kontanter og lignende			
Bankinnskudd, kontanter o.l.	4	530 275	764 473
Sum bankinnskudd, kontanter og lignende		530 275	764 473
Sum omløpsmidler		2 758 434	2 549 407
SUM EIENDELER		3 772 433	3 114 758

BALANSE - EGENKAPITAL OG GJELD



Balanse

Beløp i: NOK	Note	2019	2018
Egenkapital			
Innskutt egenkapital			
Aksjekapital	6	100 000	100 000
Sum innskutt egenkapital		100 000	100 000
Opptjent egenkapital			
Annen egenkapital		1 057 574	706 715
Sum opptjent egenkapital		1 057 574	706 715
Sum egenkapital	5	1 157 574	806 715
Gjeld			
Langsiktig gjeld			
Utsatt skatt	9	7 807	14 571
Sum avsetninger for forpliktelser		7 807	14 571
Annen langsiktig gjeld			
Sum langsiktig gjeld		7 807	14 571
Kortsiktig gjeld			
Leverandørgjeld			128 534
Betalbar skatt	9	106 093	138 565
Skyldig offentlige avgifter		344 037	494 629
Kortsiktig konserngjeld		174 298	497 954
Annen kortsiktig gjeld	8	1 982 623	1 033 790
Sum kortsiktig gjeld		2 607 052	2 293 472
Sum gjeld		2 614 859	2 308 043
SUM EGENKAPITAL OG GJELD		3 772 433	3 114 758



Årsregnskap 2019 Boalliansen AS

Organisasjonsnr: 917 662 150



Resultatregnskap

Boalliansen AS

Driftsinntekter og driftskostnader	Note	2019	2018
Salgsinntekt		6 376 840	4 871 557
Sum driftsinntekter		6 376 840	4 871 557
Varekostnad		85 084	0
Lønnskostnad	7	1 545 611	1 705 609
Avskrivning av driftsmidler og immaterielle eiendeler	2	162 000	78 898
Annen driftskostnad	7	4 129 316	2 679 552
Sum driftskostnader		5 922 011	4 464 058
Driftsresultat		454 829	407 499
Finansinntekter og finanskostnader			
Inntekt på investering i datterselskap		0	150 000
Annen renteinntekt		2 830	246
Annen finansinntekt		70	0
Annen rentekostnad		7 296	384
Annen finanskostnad		245	0
Resultat av finansposter		-4 641	149 862
Ordinært resultat før skattekostnad		450 188	557 361
Skattekostnad på ordinært resultat	9	99 329	145 630
Årsresultat		350 859	411 731
Overføringer			
Avsatt til annen egenkapital		350 859	411 731
Sum overføringer		350 859	411 731



Balanse
Boalliansen AS

Eiendeler	Note	2019	2018
Anleggsmidler			
Immaterielle eiendeler			
Forskning og utvikling	2	802 645	344 634
Sum immaterielle eiendeler		802 645	344 634
Varige driftsmidler			
Driftsløsøre, inventar o.a. utstyr	2	111 354	120 716
Sum varige driftsmidler		111 354	120 716
Finansielle anleggsmidler			
Investeringer i datterselskap	3	100 000	100 000
Sum finansielle anleggsmidler		100 000	100 000
Sum anleggsmidler		1 013 999	565 350
Omløpsmidler			
Fordringer			
Kundefordringer		2 115 600	1 510 855
Andre kortsiktige fordringer		19 108	18 978
Konsernfordringer		93 450	255 102
Sum fordringer		2 228 159	1 784 935
Bankinnskudd, kontanter o.l			
Bankinnskudd, kontanter o.l.	4	530 275	764 473
Sum bankinnskudd, kontanter o.l		530 275	764 473
Sum omløpsmidler		2 758 434	2 549 407
Sum eiendeler		3 772 433	3 114 758




Balanse

Boalliansen AS


Egenkapital og gjeld	Note	2019	2018
Egenkapital			
Innskutt egenkapital			
Aksjekapital	6	100 000	100 000
Sum innskutt egenkapital		<u>100 000</u>	<u>100 000</u>
Opptjent egenkapital			
Annen egenkapital		1 057 574	706 715
Sum opptjent egenkapital		<u>1 057 574</u>	<u>706 715</u>
Sum egenkapital	5	<u>1 157 574</u>	<u>806 715</u>
Gjeld			
Avsetning for forpliktelser			
Utsatt skatt	9	7 807	14 571
Sum avsetning for forpliktelser		<u>7 807</u>	<u>14 571</u>
Kortsiktig gjeld			
Leverandørgjeld		0	128 534
Betalbar skatt	9	106 093	138 565
Skyldig offentlige avgifter		344 037	494 629
Kortsiktig konserngjeld		174 298	497 954
Annen kortsiktig gjeld	8	1 982 623	1 033 790
Sum kortsiktig gjeld		<u>2 607 052</u>	<u>2 293 472</u>
Sum gjeld		<u>2 614 859</u>	<u>2 308 043</u>
Sum egenkapital og gjeld		<u>3 772 433</u>	<u>3 114 758</u>


Drammen, 05.05.2020
Styret i Boalliansen AS


Nils Petter Hansson
styreleder

Signert av Arve Rolstad Jahren
05.05.2020 09:12:42 SE-40200
REASON: Utvalgdag Arve Rolstad Jahren

Arve Rolstad Jahren
styremedlem


Kai Hornslien
styremedlem


Tore Hansen
styremedlem



Noter til regnskapet 2019

Note 1 Regnskapsprinsipper

Årsregnskapet er satt opp i samsvar med regnskapslovens bestemmelser. Det er utarbeidet etter norske regnskapsstandarder og anbefalinger til god regnskapskikk for små foretak. Forutsetningen om fortsatt drift er lagt til grunn ved utarbeidelsen.

Driftsinntekter

Driftsinntekter fra salg av tjenester inntektsføres etter hvert som de er levert.

Skatt

Skattekostnaden i resultatregnskapet omfatter både periodens betalbare skatt og endring i utsatt skatt. Utsatt skatt er beregnet med 22 % på grunnlag av de midlertidige forskjeller som eksisterer mellom regnskapsmessige og skattemessige verdier, samt ligningsmessig underskudd til fremføring ved utgangen av regnskapsåret. Skatteøkende og skattereduserende midlertidige forskjeller som reverserer eller kan reversere i samme periode er utlignet og nettoført.

Klassifisering og vurdering av balanseposter

Anleggsmidler omfatter eiendeler bestemt til varig eie og bruk. Anleggsmidler er vurdert til anskaffelseskost. Varige driftsmidler balanseføres og avskrives over driftsmidlets økonomiske levetid. Varige driftsmidler nedskrives til gjenvinnbart beløp ved verdifall som forventes ikke å være forbigående. Gjenvinnbart beløp er det høyeste av netto salgsverdi og verdi i bruk. Verdi i bruk er nåverdi av fremtidige kontantstrømmer knyttet til eiendelen. Nedskrivninger reverseres når grunnlaget for nedskrivning ikke lenger er til stede.

Omløpsmidler og kortsiktig gjeld omfatter normalt poster som forfaller til betaling innen ett år etter balansedagen, samt poster som knytter seg til varekretsløpet. Omløpsmidler vurderes til laveste verdi av anskaffelseskost og antatt virkelig verdi.

Fordringer

Kundefordringer og andre fordringer oppføres til pålydende etter fradrag for avsetning til forventet tap. Avsetning til tap gjøres på grunnlag av en individuell vurdering for de enkelte fordringene.

Aksjer i datterselskap

Investering i datterselskap er vurdert etter kostmetoden da konsernet samlet ikke overstiger grensen for små foretak.



Noter til regnskapet 2019

Note 2 Immaterielle eiendeler, varige driftsmidler

	Plattform- utvikling	Driftsløsøre, inventar o.l.	Totalt
Anskaffelseskost 01.01	417 073	166 082	583 155
Tilgang	586 211	24 438	610 649
Avgang	0	0	0
Anskaffelseskost 31.12	1 003 284	190 520	1 193 804
Akk. av-/nedskrivninger	-200 639	-79 166	-279 805
Balanseført verdi 31.12	802 645	111 354	913 999
Årets avskrivninger	128 200	33 800	162 000
Avskrivningssats	20 %	20 %	
Avskrivningsplan	Lineær	Lineær	
Økonomisk levetid	5 år	5 år	
Endr. i avskrivningsplan	Nei	Nei	

Note 3 Investeringer i datterselskap

Datterselskapets navn	Forretnings- kontor	Eier/stemme- andel	Egenkap. 1.1.	Årets resultat	Konsern- bidrag	Egenkap. pr. 31.12.
Boalliansen Forvaltning AS	Drammen	100 %	206 072	390 272	0	596 344

Konsernregnskap er ikke utarbeidet i medhold av regnskapslovens § 3-2 (4).

Note 4 Bankinnskudd, kontanter o.l.

I posten inngår bundne bankinnskudd med følgende beløp:	2019	2018
Bundne skattetreksmidler	49 234	103 257
Sum	49 234	103 257

Skyldig skattetrekk pr. 31.12. utgjør kr 49 167.

Note 5 Egenkapital

	Aksje- kapital	Annen egenkapital	Sum egenkapital
Pr. 01.01.2019	100 000	706 715	806 715
Årets resultat		350 859	350 859
Pr. 31.12.2019	100 000	1 057 574	1 157 574



Noter til regnskapet 2019

Note 6 Antall aksjer, aksjeeiere m.v

Aksjekapitalen i Boalliansen AS pr. 31.12. er eid av følgende aksjonærer:

	Antall aksjer	Pålydende pr. aksje	Eierandel i prosent
Kai Hornslien AS	42 800	1	42,8 %
TM Hansen Holding AS	19 200	1	19,2 %
If Skadeforsikring Holding AB	34 000	1	34 %
E. Fjeld Holding AS	2 000	1	2,0 %
Lerskallen AS	2 000	1	2,0 %
Sum	100 000		100,0 %

Selskapet har en aksjeklasse og alle aksjer har lik stemmerett.

Eierandeler pr. 31.12. indirekte kontrollert av styremedlemmer:

	Eierandel
Kai Hornslien (styremedlem)	42,8 %
Tore Hansen (styremedlem)	19,2 %

Note 7 Lønnskostnader, antall ansatte, godtgjørelser, lån til ansatte m.m.

Lønnskostnader	2019	2018
Lønninger	1 214 436	1 347 849
Arbeidsgiveravgift	187 982	316 501
Pensjonskostnader	40 753	0
Andre ytelser	2 440	41 258
Sum	1 445 611	1 705 609

Antall årsverk sysselsatt	2	4
---------------------------	---	---

Ytelser til ledende personer	Styret
Lønn	0
Pensjonsutgifter	0
Styrehonorar	0
Annen godtgjørelse	0
Sum	0

Det er avsatt kr 100 000 i styrehonorar for 2019.

OTP

Selskapet er pliktig til å ha tjenstepensjonsordning etter lov om obligatorisk tjenstepensjon. Selskapets har etablert pensjonsordninger i If Pensjon, og tilfredsstiller kravene i denne lov.

Revisor

Kostnadsført honorar til revisor for 2019 utgjør ekskl. mva kr 43 000:

Revisjon	22 000
Teknisk regnskapsbistand	9 000
Andre tjenester	12 000
Sum	43 000



Noter til regnskapet 2019

Note 8 Mellomværende og transaksjoner med nærstående parter

	Kundefordringer		Andre fordringer	
	2019	2018	2019	2018
Boalliansen Forvaltning AS	0	0	93 450	0

	Gjeld		Leverandørgjeld	
	2019	2018	2019	2018
Boalliansen Forvaltning AS	-174 298	0	0	0

Note 9 Skatt

Årets skattekostnad	2019	2018
Resultatført skatt på ordinært resultat:		
Betalbar skatt	106 093	138 565
Endring i utsatt skatt	-6 764	7 065
Skattekostnad ordinært resultat	99 329	145 630
Skattepliktig inntekt:		
Ordinært resultat før skatt	450 188	557 361
Permanente forskjeller	1 305	78 695
Endring i midlertidige forskjeller	30 747	-33 597
Skattepliktig inntekt	482 240	602 458
Betalbar skatt i balansen:		
Betalbar skatt på årets resultat	106 093	104 065
Betalbar skatt på mottatt konsernbidrag	0	34 500
Sum betalbar skatt i balansen	106 093	138 565

Skatteeffekten av midlertidige forskjeller som har gitt opphav til utsatt skatt og utsatte skattefordeler, spesifisert på typer av midlertidige forskjeller:

	2019	2018	Endring
Varige driftsmidler	135 485	66 232	-69 253
Avsetninger mv	-100 000	0	100 000
Sum	35 485	66 232	30 747
Utsatt skatt (22 %)	7 807	14 571	6 764



Noter til regnskapet 2019

Note 10 Hendelse etter balansedagen

Ved avleggelse av årsregnskapet påvirker koronaviruset (COVID-19) norsk næringsliv hardt. Boalliansen AS er imidlertid lite påvirket av dette annet enn hjemmekontor for ansatte og andre smittevernstiltak. Selskapet har hatt god vekst i 2020.



BDO AS
Bragernes Torg 2A
3017 Drammen

Uavhengig revisors beretning

Til generalforsamlingen i Boalliansen AS

Uttalelse om revisjonen av årsregnskapet

Konklusjon

Vi har revidert årsregnskapet til Boalliansen AS.

Årsregnskapet består av:

- Balanse per 31. desember 2019
- Resultatregnskap for 2019
- Noter til årsregnskapet, herunder et sammendrag av viktige regnskapsprinsipper.

Etter vår mening:

Er årsregnskapet avgitt i samsvar med lov og forskrifter og gir et rettviseende bilde av selskapets finansielle stilling per 31. desember 2019 og av dets resultater for regnskapsåret avsluttet per denne datoen i samsvar med regnskapslovens regler og god regnskapsskikk i Norge.

Grunnlag for konklusjonen

Vi har gjennomført revisjonen i samsvar med lov, forskrift og god revisjonsskikk i Norge, herunder de internasjonale revisjonsstandardene International Standards on Auditing (ISA-ene). Våre oppgaver og plikter i henhold til disse standardene er beskrevet i Revisors oppgaver og plikter ved revisjon av årsregnskapet. Vi er uavhengige av selskapet slik det kreves i lov og forskrift, og har overholdt våre øvrige etiske forpliktelser i samsvar med disse kravene. Etter vår oppfatning er innhentet revisjonsbevis tilstrekkelig og hensiktsmessig som grunnlag for vår konklusjon.

Styret og daglig leders ansvar for årsregnskapet

Styret og daglig leder (ledelsen) er ansvarlig for å utarbeide årsregnskapet i samsvar med lov og forskrifter, herunder for at det gir et rettviseende bilde i samsvar med regnskapslovens regler og god regnskapsskikk i Norge. Ledelsen er også ansvarlig for slik internkontroll som den finner nødvendig for å kunne utarbeide et årsregnskap som ikke inneholder vesentlig feilinformasjon, verken som følge av misligheter eller utilsiktede feil.

Ved utarbeidelsen av årsregnskapet må ledelsen ta standpunkt til selskapets evne til fortsatt drift og opplyse om forhold av betydning for fortsatt drift. Forutsetningen om fortsatt drift skal legges til grunn for årsregnskapet så lenge det ikke er sannsynlig at virksomheten vil bli avvirket.

Revisors oppgaver og plikter ved revisjonen av årsregnskapet

Vårt mål er å oppnå betryggende sikkerhet for at årsregnskapet som helhet ikke inneholder vesentlig feilinformasjon, verken som følge av misligheter eller utilsiktede feil, og å avgi en revisjonsberetning som inneholder vår konklusjon. Betryggende sikkerhet er en høy grad av sikkerhet, men ingen garanti for at en revisjon utført i samsvar med lov, forskrift og god revisjonsskikk i Norge, herunder ISA-ene, alltid vil avdekke vesentlig feilinformasjon som eksisterer. Feilinformasjon kan oppstå som følge av misligheter eller utilsiktede feil. Feilinformasjon blir vurdert som vesentlig dersom den enkeltvis eller samlet med rimelighet kan forventes å påvirke økonomiske beslutninger som brukerne foretar basert på årsregnskapet.



For videre beskrivelse av revisors oppgaver og plikter vises det til:
<https://revisorforeningen.no/revisjonsberetninger>

Uttalelse om andre lovmessige krav

Konklusjon om registrering og dokumentasjon

Basert på vår revisjon av årsregnskapet som beskrevet ovenfor, og kontrollhandlinger vi har funnet nødvendig i henhold til internasjonal standard for attestasjonsoppdrag (ISAE) 3000 «Attestasjonsoppdrag som ikke er revisjon eller forenklet revisorkontroll av historisk finansiell informasjon», mener vi at ledelsen har oppfylt sin plikt til å sørge for ordentlig og oversiktlig registrering og dokumentasjon av selskapets regnskapsopplysninger i samsvar med lov og god bokføringskikk i Norge.

Drammen, 05.05.2020
BDO AS

Frode Ludvigsen
statsautorisert revisor