



ÅRSREGNSKAPET FOR REGNSKAPSÅRET 2020 - GENERELL INFORMASJON

Enheten

Organisasjonsnummer: 889 208 252
Organisasjonsform: Aksjeselskap
Foretaksnavn: P. Å. HUSBY HOLDING AS
Forretningsadresse: Lundsåsen 38
3719 SKIEN

Regnskapsår

Årsregnskapets periode: 01.01.2020 - 31.12.2020

Konsern

Morselskap i konsern: Nei

Regnskapsregler

Regler for små foretak benyttet: Ja
Benyttet ved utarbeidelsen av årsregnskapet til selskapet: Regnskapslovens alminnelige regler

Årsregnskapet fastsatt av kompetent organ

Bekreftet av representant for selskapet: Karl Trygve Madsen
Dato for fastsettelse av årsregnskapet: 31.05.2021

Grunnlag for avgivelse

År 2020: Årsregnskapet er elektronisk innlevert
År 2019: Tall er hentet fra elektronisk innlevert årsregnskap fra 2020

Det er ikke krav til at årsregnskapet m.v. som sendes til Regnskapsregisteret er undertegnet. Kontrollen på at dette er utført ligger hos revisor/enhetens øverste organ. Sikkerheten ivaretas ved at innsender har rolle/rettighet for innsending av årsregnskapet via Altinn, og ved at det bekreftes at årsregnskapet er fastsatt av kompetent organ.

Brønnøysundregistrene, 27.07.2022



Resultatregnskap

Beløp i: NOK	Note	2020	2019
RESULTATREGNSKAP			
Inntekter			
Sum inntekter		0	0
Kostnader			
Annen driftskostnad	2		38 692
Sum kostnader		0	38 692
Driftsresultat		0	-38 692
Finansinntekter og finanskostnader			
Inntekt på investering i datterselskap og tilknyttet selskap		691 667	691 667
Annen renteinntekt		5 587	17 531
Sum finansinntekter		0	0
Sum finanskostnader		0	0
Netto finans		-697 254	-709 198
Ordinært resultat før skattekostnad		697 254	670 506
Skattekostnad på ordinært resultat	3	5 793	
Ordinært resultat etter skattekostnad		691 461	670 506
Årsresultat		691 461	670 506
Totalresultat		691 461	670 506
Overføringer og disponeringer			
Overføringer til/fra annen egenkapital	5	691 461	670 506
Sum overføringer og disponeringer		691 461	670 506



Balanse

Beløp i: NOK	Note	2020	2019
BALANSE - EIENDELER			
Anleggsmidler			
Immaterielle eiendeler			
Sum immaterielle eiendeler		0	0
Varige driftsmidler			
Sum varige driftsmidler		0	0
Finansielle anleggsmidler			
Investeringer i aksjer og andeler	4	3 960 560	3 960 560
Sum finansielle anleggsmidler		3 960 560	3 960 560
Sum anleggsmidler		3 960 560	3 960 560
Omløpsmidler			
Varer			
Sum varer		0	0
Fordringer			
Sum fordringer		0	0
Investeringer			
Sum investeringer		0	0
Bankinnskudd, kontanter og lignende			
Bankinnskudd, kontanter og lignende		2 066 756	1 369 502
Sum bankinnskudd, kontanter og lignende		2 066 756	1 369 502
Sum omløpsmidler		2 066 756	1 369 502
SUM EIENDELER		6 027 316	5 330 062

BALANSE - EGENKAPITAL OG GJELD

Egenkapital



Balanse

Beløp i: NOK	Note	2020	2019
Innskutt egenkapital			
Selskapskapital	5,6	226 000	226 000
Annen innskutt egenkapital		0	0
Sum innskutt egenkapital		226 000	226 000
Opptjent egenkapital			
Annen egenkapital	5	5 795 523	5 104 062
Sum opptjent egenkapital		5 795 523	5 104 062
Sum egenkapital		6 021 523	5 330 062
Gjeld			
Langsiktig gjeld			
Utsatt skatt		93	
Sum avsetninger for forpliktelser		93	0
Annen langsiktig gjeld			
Sum annen langsiktig gjeld		0	0
Sum langsiktig gjeld		0	0
Kortsiktig gjeld			
Betalbar skatt	3	5 700	
Sum kortsiktig gjeld		5 700	0
Sum gjeld		5 793	0
SUM EGENKAPITAL OG GJELD		6 027 316	5 330 062



Brønnøysundregistrene

ÅRSREGNSKAP FOR REGNSKAPSÅRET 2020 - GENERELL INFORMASJON

Journalnummer: 2021 704916

Enheten

Organisasjonsnummer: 889 208 252
Organisasjonsform: Aksjeselskap
Foretaksnavn: P. Å. HUSBY HOLDING AS
Forretningsadresse: Lundsåsen 38
3719 SKIEN

Regnskapsår

Årsregnskapets periode: 01.01.2020 - 31.12.2020

Konsern

Morselskap i konsern: Nei

Regnskapsregler

Regler for små foretak benyttet: Ja
Benyttet ved utarbeidelsen av
årsregnskapet til selskapet: Regnskapslovens alminnelige regler

Årsregnskapet fastsatt av kompetent organ

Bekreftet av representant for selskapet: Karl Trygve Madsen
Dato for fastsettelse av årsregnskapet: 31.05.2021

Revisjon

Selskapet har besluttet at årsregnskapet
ikke skal revideres: Ja

Grunnlag for avgivelse

År 2020: Årsregnskap er elektronisk innlevert.
År 2019: Tall er hentet fra elektronisk innlevert årsregnskap fra 2020.

Det er ikke krav til at årsregnskapet m.v. som sendes til Regnskapsregisteret er undertegnet. Kontrollen på at dette er utført ligger hos revisor/enhetens øverste organ. Sikkerheten ivaretas ved at innsender har rolle/rettighet for innsending av årsregnskapet via Altinn, og ved at det bekreftes at årsregnskapet er fastsatt av kompetent organ.

Brønnøysundregistrene, 01.09.2021



Organisasjonsnr: 889 208 252
P. Å. HUSEBY HOLDING AS

RESULTATREGNSKAP

Beløp i: NOK	Note	2020	2019
RESULTATREGNSKAP			
Inntekter			
Sum inntekter		0	0
Kostnader			
Annen driftskostnad	2		38 692
Sum kostnader		0	38 692
Driftsresultat		0	-38 692
Finansinntekter og finanskostnader			
Inntekt på investering i datterselskap og tilknyttet selskap		691 667	691 667
Annen renteinntekt		5 587	17 531
Sum finansinntekter		0	0
Sum finanskostnader		0	0
Netto finans		-697 254	-709 198
Ordinært resultat før skattekostnad		697 254	670 506
Skattekostnad på ordinært resultat	3	5 793	
Ordinært resultat etter skattekostnad		691 461	670 506
Årsresultat		691 461	670 506
Totalresultat		691 461	670 506
Overføringer og disponeringer			
Overføringer til/fra annen egenkapital	5	691 461	670 506
Sum overføringer og disponeringer		691 461	670 506



Organisasjonsnr: 889 208 252
P. Å. HUSEBY HOLDING AS

BALANSE

Beløp i: NOK	Note	2020	2019
BALANSE - EIENDELER			
Anleggsmidler			
Immaterielle eiendeler			
Sum immaterielle eiendeler		0	0
Varige driftsmidler			
Sum varige driftsmidler		0	0
Finansielle anleggsmidler			
Investeringer i aksjer og andeler	4	3 960 560	3 960 560
Sum finansielle anleggsmidler		3 960 560	3 960 560
Sum anleggsmidler		3 960 560	3 960 560
Omløpsmidler			
Varer			
Sum varer		0	0
Fordringer			
Sum fordringer		0	0
Investeringer			
Sum investeringer		0	0
Bankinnskudd, kontanter og lignende			
Bankinnskudd, kontanter og lignende		2 066 756	1 369 502
Sum bankinnskudd, kontanter og lignende		2 066 756	1 369 502
Sum omløpsmidler		2 066 756	1 369 502
SUM EIENDELER		6 027 316	5 330 062
BALANSE - EGENKAPITAL OG GJELD			
Egenkapital			
Innskutt egenkapital			
Selskapskapital	5,6	226 000	226 000
Annen innskutt egenkapital		0	0
Sum innskutt egenkapital		226 000	226 000
Opptjent egenkapital			
Annen egenkapital	5	5 795 523	5 104 062



Sum opptjent egenkapital	5 795 523	5 104 062
Sum egenkapital	6 021 523	5 330 062
Gjeld		
Langsiktig gjeld		
Utsatt skatt	93	
Sum avsetninger for forpliktelser	93	0
Annen langsiktig gjeld		
Sum annen langsiktig gjeld	0	0
Sum langsiktig gjeld	0	0
Kortsiktig gjeld		
Betalbar skatt	3 5 700	
Sum kortsiktig gjeld	5 700	0
Sum gjeld	5 793	0
SUM EGENKAPITAL OG GJELD	6 027 316	5 330 062



Organisasjonsnr: 889 208 252
P. Å. HUSBY HOLDING AS

NOTEOPPLYSNINGER - SELSKAP - alle poster oppgitt i hele tall

Note

1

Regnskapsprinsipper

Årsregnskapet er satt opp i samsvar med regnskapsloven og god regnskapsskikk. Klassifiserings- og vurderingsprinsipper
Omløpsmidler/Kortsiktig gjeld Omløpsmidler og kortsiktig gjeld omfatter normalt poster som forfaller til betaling innen ett år etter balansedagen, samt poster som knytter seg til varekretsløpet. Øvrige poster er klassifisert som anleggsmiddel/langsiktig gjeld. Omløpsmidler vurderes til laveste verdi av anskaffelseskost og antatt virkelig verdi. Kortsiktig gjeld balanseføres til nominelt mottatt beløp på etableringstidspunktet. Anleggsmidler/Langsiktig gjeld Anleggsmidler omfatter eiendeler bestemt til varig eie og bruk. Anleggsmidler er vurdert til anskaffelseskost, men nedskrives til virkelig verdi når verdifallet forventes ikke å være forbigående. Langsiktig gjeld balanseføres til nominelt beløp på etableringstidspunktet Aksjer Aksjer vurderes etter kostmetoden i selskapsregnskapet. Investeringen er vurdert til anskaffelseskost for aksjene med mindre nedskrivning har vært nødvendig. Det er foretatt nedskrivning til virkelig verdi når verdifall skyldes årsaker som ikke kan antas å være forbigående, og det må anses nødvendig etter god regnskapsskikk. Nedskrivninger blir reversert når grunnlaget for nedskrivning helt eller delvis ikke lenger er til stede. Fordringer Kundefordringer og andre fordringer er oppført i balansen til pålydende etter fradrag for avsetning til forventet tap. Avsetning til tap gjøres på grunnlag av individuelle vurderinger av de enkelte fordringene.

Note

1

Er det usikkerhet om fortsatt drift?: Nei

Note

6

Antall aksjer og aksjeeiere

<u>Aksjeklasse</u>	<u>Ant. aksjer</u>	<u>Pålydende</u>	<u>Bokført verdi</u>
Ordinære	1130.00	200.00	226000.00
<u>Aksjeeiere - fritekst</u>	<u>Antall</u>	<u>Eierandel</u>	<u>Aksjeklasse</u>
Per Åge Husby	1130.00	100.00%	Ordinære
<u>Sum</u>	<u>Sum antall</u>	<u>Sum eierandel</u>	
	1130.00	100.00%	

Note

2



Lønn og ytelser

Selskapet har ingen ansatte og er ikke pliktig til å ha tjenestepensjonsordning etter lov om obligatorisk tjenestepensjon. Daglig leder mottar ikke lønn og det er ikke utbetalt honorar til styret.

Note
2

Ytelser til ledende personer
Er det gitt ytelser til ledende person: Nei

Ytelser til daglig leder

<u>Ytelser</u>	<u>Lønn</u>	<u>Pensj.forpl.</u>	<u>Andre godtgj.</u>
----------------	-------------	---------------------	----------------------

Note
2

Ytelser til andre ledende personer

Note
2

Ytelser til revisjon

Note
2

Antall årsverk i regnskapsåret

Virksomheten har hatt følgende antall årsverk:
0.00

Note
2

Obligatorisk tjenestepensjon
Er virksomheten pliktig til å ha tjenestepensjonsordning etter lov:
Nei

Oppfyller pensjonsordning lovkravene: Nei

Note
3

Skattekostnad

Resultatført skatt på ordinært resultat

<u>Betalbar skatt</u>	<u>Årets</u>	<u>Fjorårets</u>
	5793.00	



<u>Skattekostnad ordinært resultat</u>	<u>Årets</u>	<u>Fjorårets</u>
	5793.00	
Skattepliktig inntekt		
<u>Ordinært resultat før skatt</u>	<u>Årets</u>	<u>Fjorårets</u>
	697254.00	670506.00
<u>Permanente forskjeller</u>	<u>Årets</u>	<u>Fjorårets</u>
	-691667.00	-691683.00
<u>Andre elementer</u>	<u>Årets</u>	<u>Fjorårets</u>
	20750.00	20750.00
<u>Skattepliktig inntekt</u>	<u>Årets</u>	<u>Fjorårets</u>
	26337.00	-427.00
Betalbar skatt i balansen		
<u>Betalbar skatt på årets resultat</u>	<u>Årets</u>	<u>Fjorårets</u>
	5793.00	
<u>Sum betalbar skatt i balansen</u>	<u>Årets</u>	<u>Fjorårets</u>
	5793.00	

Note
5

Egenkapital

Aksjekapital er forkortet til: "Aksjekap"

Annen innskutt egenkapital er forkortet til: "A.innsk.EK"

<u>Egenkap. 31.12. forrige år</u>	<u>Aksjekap</u>	<u>Overkurs</u>	<u>A.innsk.EK</u>
	226000.00		
<u>Egenkapital 01.01.</u>	<u>Aksjekap</u>	<u>Overkurs</u>	<u>A.innsk.EK</u>
	226000.00		
<u>Egenkapital 31.12.</u>	<u>Aksjekap</u>	<u>Overkurs</u>	<u>A.innsk.EK</u>
	226000.00		

Egenkapital

Opptjent egenkapital er forkortet til: "Opptj.EK"

<u>Egenkap. 31.12. forrige år</u>	<u>Opptj.EK</u>	<u>Udekket tap</u>	<u>Sum</u>
	5104062.00		5330062.00
<u>Egenkapital 01.01.</u>	<u>Opptj.EK</u>	<u>Udekket tap</u>	<u>Sum</u>
	5104062.00		5330062.00
<u>Årsresultat</u>	<u>Opptj.EK</u>	<u>Udekket tap</u>	<u>Sum</u>
	691461.00		691461.00
<u>Egenkapital 31.12.</u>	<u>Opptj.EK</u>	<u>Udekket tap</u>	<u>Sum</u>



5795523 . 00

6021523 . 00



ÅRSOPPGJØRSRAPPORT

**P.Å. Husby Holding as
2020**

Organisasjonsnummer: 889 208 252



Resultatregnskap

P. Å. HUSBY HOLDING AS

	Note	2020	2019
Årnen driftskostnad	2	0	38 693
Sum driftskostnader		0	38 693
Driftsresultat		0	-38 693
Inntekt på investering i datterselskap		691 667	691 667
Årnen renteinntekt		8 887	17 531
Netto finans		697 254	709 198
Ordinært resultat før skattekostnad		697 254	670 506
Skattekostnad på ordinært resultat	3	5 793	0
Ordinært resultat		691 461	670 506
Årsresultat		691 461	670 506
Overført årnen egenkapital	5	691 461	670 506
Sum disponert		691 461	670 506



Balanse

P. Å. HUSBY HOLDING AS

	Note	2020	2019
Eiendeler			
Anleggsmidler			
Finansielle anleggsmidler			
Investeringer i datterselskap		3 960 560	3 960 560
Sum finansielle anleggsmidler		3 960 560	3 960 560
Sum anleggsmidler		3 960 560	3 960 560
Omløpsmidler			
Bankinnskudd, kontanter o.l.		2 066 756	1 369 502
Sum omløpsmidler		2 066 756	1 369 502
Sum eiendeler		6 027 316	5 330 062




Balanse


P. Å. HUSBY HOLDING AS


	Note	2020	2019
Egenkapital og gjeld			
Egenkapital			
Innskutt egenkapital			
Aksjekapital	5,6	226 000	226 000
Sum innskutt egenkapital		226 000	226 000
Opptjent egenkapital			
Årnen egenkapital	5	5 795 523	5 104 062
Sum opptjent egenkapital		5 795 523	5 104 062
Sum egenkapital		6 021 523	5 330 062
Gjeld			
Utsatt skatt		93	0
Sum avsetninger for forpliktelser		93	0
Kortsiktig gjeld			
Betalbar skatt	3	5 700	0
Sum kortsiktig gjeld		5 700	0
Sum gjeld		5 793	0
Sum egenkapital og gjeld		6 027 316	5 330 062

31.05.2021

Skien, 31.12.2020 / ~~09.07.2020~~
Styret for P. Å. HUSBY HOLDING AS


Randi Margaret Egge Husby
Styrets leder


Per Age Husby
Styremedlem


Anders Svenheim
Styremedlem



P.Å. Husby Holding AS – Noter til regnskapet for 2020

Note 1 Regnskapsprinsipper

Årsregnskapet er satt opp i samsvar med regnskapsloven og god regnskapsskikk.

Klassifiserings- og vurderingsprinsipper

Omløpsmidler/Kortsiktig gjeld

Omløpsmidler og kortsiktig gjeld omfatter normalt poster som forfaller til betaling innen ett år etter balansedagen, samt poster som knytter seg til varekretsløpet. Øvrige poster er klassifisert som anleggsmiddel/langsiktig gjeld. Omløpsmidler vurderes til laveste verdi av anskaffelseskost og antatt virkelig verdi. Kortsiktig gjeld balanseføres til nominelt mottatt beløp på etableringstidspunktet.

Anleggsmidler/Langsiktig gjeld

Anleggsmidler omfatter eiendeler bestemt til varig eie og bruk. Anleggsmidler er vurdert til anskaffelseskost, men nedskrives til virkelig verdi når verdifallet forventes ikke å være forbigående. Langsiktig gjeld balanseføres til nominelt beløp på etableringstidspunktet

Aksjer

Aksjer vurderes etter kostmetoden i selskapsregnskapet. Investeringen er vurdert til anskaffelseskost for aksjene med mindre nedskrivning har vært nødvendig. Det er foretatt nedskrivning til virkelig verdi når verdifall skyldes årsaker som ikke kan antas å være forbigående, og det må anses nødvendig etter god regnskapsskikk.

Nedskrivninger blir reversert når grunnlaget for nedskrivning helt eller delvis ikke lenger er til stede.

Fordringer

Kundefordringer og andre fordringer er oppført i balansen til pålydende etter fradrag for avsetning til forventet tap. Avsetning til tap gjøres på grunnlag av individuelle vurderinger av de enkelte fordringene.

Note 2 Lønnskostnader, antall ansatte, godtgjørelser, lån til ansatte med mer

Lønnskostnader mv.

Selskapet har ingen ansatte og er ikke pliktig til å ha tjenestepensjonsordning etter lov om obligatorisk tjenestepensjon. Daglig leder mottar ikke lønn og det er ikke utbetalt honorar til styret.

Note 3 Skatter og skattekostnad

Beregning av skattepliktig inntekt

	2020	2019
Resultat før skatter	697 254	670 506
Utbytte	-691 667	-691 667
Permanente forskjeller	0	-16
3% av netto skattefrie inntekter etter fritaksmetoden	20 750	20 750
Årets skattegrunnlag	26 337	-427
22 % betalbar skatt	5 793	0

Note 4 Datterselskap, tilknyttet selskap

Andeler i andre selskaper

Selskap:	Ånsk tidspkt	Forretningskontor	Eier-/stemme andel	Kostpris	Bokført verdi
Svenheim Holding AS		Re	13,8%	5 356 830	3 960 560
					3 960 560



P.Å. Husby Holding AS – Noter til regnskapet for 2020

Note 5 Egenkapital

	Aksje kapital	Annen egenkapital	Sum
Egenkapital pr 01.01	226 000	5 104 062	5 330 062
Årets resultat	0	691 461	691 461
Egenkapital pr 31.12	226 000	5 795 523	6 021 523

Note 6 Antall aksjer, aksjeeiere mv

Selskapets aksjekapital er kr 4 022 800 fordelt på 1 130 aksjer a kr 3 560

Selskapets aksjonær pr 31.12:

	Antall aksjer	Eierandel	Stemmandel
Per Åge Husby	1 130	100%	100%