



ÅRSREGNSKAPET FOR REGNSKAPSÅRET 2020 - GENERELL INFORMASJON

Enheten

Organisasjonsnummer: 981 165 004
Organisasjonsform: Aksjeselskap
Foretaksnavn: BRYNSVEIEN 100 AS
Forretningsadresse: Brynsveien 100
1352 KOLSÅS

Regnskapsår

Årsregnskapets periode: 01.01.2020 - 31.12.2020

Konsern

Morselskap i konsern: Nei

Regnskapsregler

Regler for små foretak benyttet: Ja
Benyttet ved utarbeidelsen av årsregnskapet til selskapet: Regnskapslovens alminnelige regler

Årsregnskapet fastsatt av kompetent organ

Bekreftet av representant for selskapet: Henning Bergerud
Dato for fastsettelse av årsregnskapet: 05.01.2021

Grunnlag for avgivelse

År 2020: Årsregnskapet er elektronisk innlevert
År 2019: Tall er hentet fra elektronisk innlevert årsregnskap fra 2020

Det er ikke krav til at årsregnskapet m.v. som sendes til Regnskapsregisteret er undertegnet. Kontrollen på at dette er utført ligger hos revisor/enhetens øverste organ. Sikkerheten ivaretas ved at innsender har rolle/rettighet for innsending av årsregnskapet via Altinn, og ved at det bekreftes at årsregnskapet er fastsatt av kompetent organ.

Brønnøysundregistrene, 06.01.2022



Resultatregnskap

Beløp i: NOK	Note	2020	2019
RESULTATREGNSKAP			
Inntekter			
Annen driftsinntekt		70 000	70 000
Sum inntekter		70 000	70 000
Kostnader			
Lønnskostnad	3		
Avskrivning av driftsmidler og immaterielle eiendeler	7		
Annen driftskostnad		14 114	27 269
Sum kostnader		14 114	27 269
Driftsresultat		55 886	42 731
Finansinntekter og finanskostnader			
Annen renteinntekt		1	3
Sum finansinntekter		1	3
Rentekostnad til foretak i samme konsern		36 132	36 319
Sum finanskostnader		36 132	36 319
Netto finans		-36 131	-36 316
Ordinært resultat før skattekostnad		19 755	6 415
Skattekostnad på ordinært resultat	6		
Ordinært resultat etter skattekostnad		19 755	6 415
Årsresultat	4	19 755	6 415
Årsresultat etter minoritetsinteresser		19 755	6 415
Totalresultat		19 755	6 415
Overføringer og disponeringer			
Udekket tap		19 755	6 415
Sum overføringer og disponeringer		19 755	6 415



Balanse

Beløp i: NOK	Note	2020	2019
BALANSE - EIENDELER			
Anleggsmidler			
Immaterielle eiendeler			
Utsatt skattefordel	6		
Varige driftsmidler			
Tomter, bygninger o.a. fast eiendom	7	794 716	794 716
Maskiner og anlegg	7		
Skip og flytende installasjoner	7		
Driftsløsøre, inventar o.a. utstyr	7		
Sum varige driftsmidler	7	794 716	794 716
Finansielle anleggsmidler			
Lån til foretak i samme konsern	5		
Sum anleggsmidler		794 716	794 716
Omløpsmidler			
Varer			
Fordringer			
Kundefordringer	5		
Andre kortsiktige fordringer	5		
Sum fordringer	5		
Bankinnskudd, kontanter og lignende			
Bankinnskudd, kontanter o.l.		1 054	6 597
Sum bankinnskudd, kontanter og lignende		1 054	6 597
Sum omløpsmidler		1 054	6 597
SUM EIENDELER		795 770	801 313

BALANSE - EGENKAPITAL OG GJELD



Balanse

Beløp i: NOK	Note	2020	2019
Egenkapital			
Innskutt egenkapital			
Aksjekapital	2	100 000	100 000
Sum innskutt egenkapital		100 000	100 000
Opptjent egenkapital			
Annen egenkapital	8		
Udekket tap		3 590	23 345
Sum opptjent egenkapital		-3 590	-23 345
Sum egenkapital	4	96 410	76 655
Gjeld			
Langsiktig gjeld			
Utsatt skatt	6		
Annen langsiktig gjeld			
Gjeld til kredittinstitusjoner	5		
Langsiktig konserngjeld	5	698 821	722 689
Sum annen langsiktig gjeld		698 821	722 689
Sum langsiktig gjeld		698 821	722 689
Kortsiktig gjeld			
Leverandørgjeld		539	1 969
Betalbar skatt	6		
Annen kortsiktig gjeld	5		
Sum kortsiktig gjeld		539	1 969
Sum gjeld		699 360	724 658
SUM EGENKAPITAL OG GJELD		795 770	801 313



Brønnøysundregistrene

ÅRSREGNSKAP FOR REGNSKAPSÅRET 2020 - GENERELL INFORMASJON

Journalnummer: 2021 523600

Enheten

Organisasjonsnummer: 981 165 004
Organisasjonsform: Aksjeselskap
Foretaksnavn: BRYNSVEIEN 100 AS
Forretningsadresse: Brynsveien 100
1352 KOLSÅS

Regnskapsår

Årsregnskapets periode: 01.01.2020 - 31.12.2020

Konsern

Morselskap i konsern: Nei

Regnskapsregler

Regler for små foretak benyttet: Ja
Benyttet ved utarbeidelsen av
årsregnskapet til selskapet: Regnskapslovens alminnelige regler

Årsregnskapet fastsatt av kompetent organ

Bekreftet av representant for selskapet: Henning Bergerud
Dato for fastsettelse av årsregnskapet: 05.01.2021

Revisjon

Selskapet har besluttet at årsregnskapet
ikke skal revideres: Ja
Årsregnskapet er utarbeidet av ekstern
autorisert regnskapsfører: Ja
Ekstern autorisert regnskapsfører har i
løpet av regnskapsåret bistått ved den
løpende regnskapsføringen eller utført
andre tjenester for selskapet enn å
utarbeide årsregnskapet: Ja

Grunnlag for avgivelse

År 2020: Årsregnskap er elektronisk innlevert.
År 2019: Tall er hentet fra elektronisk innlevert årsregnskap fra 2020.

Det er ikke krav til at årsregnskapet m.v. som sendes til Regnskapsregisteret er undertegnet. Kontrollen på at dette er utført ligger hos revisor/enhetens øverste organ. Sikkerheten ivaretas ved at innsender har rolle/rettighet for innsending av årsregnskapet via Altinn, og ved at det bekreftes at årsregnskapet er fastsatt av kompetent organ.

Brønnøysundregistrene, 05.07.2021

Brønnøysundregistrene
Postadresse: Postboks 900, 8910 Brønnøysund
Telefon: 75 00 75 00
E-post: firmapost@brreg.no Internett: www.brreg.no
Organisasjonsnummer: 974 760 673



Organisasjonsnr: 981 165 004
BRYNSVEIEN 100 AS

RESULTATREGNSKAP

Beløp i: NOK	Note	2020	2019
RESULTATREGNSKAP			
Inntekter			
Annen driftsinntekt		70 000	70 000
Sum inntekter		70 000	70 000
Kostnader			
Lønnskostnad	3		
Avskrivning av driftsmidler og immaterielle eiendeler	7	14 114	27 269
Annen driftskostnad			
Sum kostnader		14 114	27 269
Driftsresultat		55 886	42 731
Finansinntekter og finanskostnader			
Annen renteinntekt		1	3
Sum finansinntekter		1	3
Rentekostnad til foretak i samme konsern		36 132	36 319
Sum finanskostnader		36 132	36 319
Netto finans		-36 131	-36 316
Ordinært resultat før skattekostnad			
Skattekostnad på ordinært resultat	6	19 755	6 415
Ordinært resultat etter skattekostnad		19 755	6 415
Årsresultat	4	19 755	6 415
Årsresultat etter minoritetsinteresser		19 755	6 415
Totalresultat		19 755	6 415
Overføringer og disponeringer			
Udekket tap		19 755	6 415
Sum overføringer og disponeringer		19 755	6 415



Organisasjonsnr: 981 165 004
BRYNSVEIEN 100 AS

BALANSE

<u>Beløp i: NOK</u>	<u>Note</u>	<u>2020</u>	<u>2019</u>
BALANSE - EIENDELER			
Anleggsmidler			
Immaterielle eiendeler			
Utsatt skattefordel	6		
Varige driftsmidler			
Tomter, bygninger o.a. fast eiendom	7	794 716	794 716
Maskiner og anlegg	7		
Skip og flytende installasjoner	7		
Driftsløsøre, inventar o. a. utstyr	7		
Sum varige driftsmidler	7	794 716	794 716
Finansielle anleggsmidler			
Lån til foretak i samme konsern	5		
Sum anleggsmidler		794 716	794 716
Omløpsmidler			
Varer			
Fordringer			
Kundefordringer	5		
Andre kortsiktige fordringer	5		
Sum fordringer	5		
Bankinnskudd, kontanter og lignende			
Bankinnskudd, kontanter o. l.		1 054	6 597
Sum bankinnskudd, kontanter og lignende		1 054	6 597
Sum omløpsmidler		1 054	6 597
SUM EIENDELER		795 770	801 313
BALANSE - EGENKAPITAL OG GJELD			
Egenkapital			
Innskutt egenkapital			
Aksjekapital	2	100 000	100 000
Sum innskutt egenkapital		100 000	100 000



Opptjent egenkapital			
Annen egenkapital	8		
Udekket tap		3 590	23 345
Sum opptjent egenkapital		-3 590	-23 345
Sum egenkapital	4	96 410	76 655
Gjeld			
Langsiktig gjeld			
Utsatt skatt	6		
Annen langsiktig gjeld			
Gjeld til			
kredittinstitusjoner	5		
Langsiktig konserngjeld	5	698 821	722 689
Sum annen langsiktig gjeld		698 821	722 689
Sum langsiktig gjeld		698 821	722 689
Kortsiktig gjeld			
Leverandørgjeld		539	1 969
Betalbar skatt	6		
Annen kortsiktig gjeld	5		
Sum kortsiktig gjeld		539	1 969
Sum gjeld		699 360	724 658
SUM EGENKAPITAL OG GJELD		795 770	801 313



Organisasjonsnr: 981 165 004
BRYNSVEIEN 100 AS

NOTEOPPLYSNINGER - SELSKAP - alle poster oppgitt i hele tall

Note
1

Antall aksjer og aksjeeiere

<u>Aksjeklasse</u>	<u>Ant. aksjer</u>	<u>Pålydende</u>	<u>Bokført verdi</u>
Ordinære aksjer	10.00	10000.00	100000.00

<u>Aksjeeiere - fritekst</u>	<u>Antall</u>	<u>Eierandel</u>	<u>Aksjeklasse</u>
Inres AG	10.00	100.00%	Ordinære aksjer

<u>Sum</u>	<u>Sum antall</u>	<u>Sum eierandel</u>
	10.00	100.00%

Note
3

Ytelser til ledende personer
Er det gitt ytelser til ledende person: Nei

Ytelser til daglig leder

<u>Ytelser</u>	<u>Lønn</u>	<u>Pensj.forpl.</u>	<u>Andre godtgj.</u>
----------------	-------------	---------------------	----------------------

Note
3

Ytelser til andre ledende personer

Note
3

Antall årsverk i regnskapsåret

Virksomheten har hatt følgende antall årsverk:
0.00

Note
3

Lån og sikkerhetsstillelse til ledende personer og aksjeeiere

Er det gitt lån eller sikkerhetsstillelse til ledende personer: Nei



Årsregnskap 2020
Brynsveien 100 AS

Resultatregnskap
Balanse
Noter til regnskapet



Org.nr.: 981 165 004



RESULTATREGNSKAP

BRYNSVEIEN 100 AS

DRIFTSINNEKTER OG DRIFTSKOSTNADER	Note	2020	2019
Annen driftsinntekt		70 000	70 000
Sum driftsinntekter		70 000	70 000
Annen driftskostnad		14 114	27 269
Sum driftskostnader		14 114	27 269
Driftsresultat		55 886	42 731
FINANSINNEKTER OG FINANSKOSTNADER			
Annen renteinntekt		1	3
Rentekostnad til foretak i samme konsern		36 132	36 319
Resultat av finansposter		-36 131	-36 316
Ordinært resultat før skattekostnad		19 755	6 415
Ordinært resultat		19 755	6 415
Årsresultat	4	19 755	6 415
OVERFØRINGER			
Overført til udekket tap		-19 755	-6 415
Sum overføringer		19 755	6 415

BRYNSVEIEN 100 AS

SIDE 2



BALANSE

BRYNSVEIEN 100 AS

EIENDELER	Note	2020	2019
VARIGE DRIFTSMIDLER			
Tomter, bygninger o.a. fast eiendom	7	794 716	794 716
Sum varige driftsmidler	7	794 716	794 716
Sum anleggsmidler		794 716	794 716
OMLØPSMIDLER			
Bankinnskudd, kontanter o.l.		1 054	6 597
Sum omløpsmidler		1 054	6 597
Sum eiendeler		795 770	801 313



BALANSE

BRYNSVEIEN 100 AS

EGENKAPITAL OG GJELD	Note	2020	2019
EGENKAPITAL			
INNSKUTT EGENKAPITAL			
Aksjekapital	2	100 000	100 000
Sum innskutt egenkapital		100 000	100 000
OPPTJENT EGENKAPITAL			
Udekket tap		-3 590	-23 345
Sum opptjent egenkapital		-3 590	-23 345
Sum egenkapital	4	96 410	76 655
GJELD			
ANNEN LANGSIKTIG GJELD			
Langsiktig konserngjeld	5	698 821	722 689
Sum annen langsiktig gjeld		698 821	722 689
KORTSIKTIG GJELD			
Leverandørgjeld		539	1 969
Sum kortsiktig gjeld		539	1 969
Sum gjeld		699 360	724 658
Sum egenkapital og gjeld		795 770	801 313

Kolsås, 05.01.2021
Styret i Brynsveien 100 AS

Henning Bergerud
Styremedlem/daglig leder

Hans-Erik Stork
Styreleder



BRYNSVEIEN 100 AS

981 165 004

Note 1 Regnskapsprinsipper

Årsregnskapet er satt opp i samsvar med regnskapsloven og NRS 8 - God regnskapskikk for små foretak.

DRIFTSINNTEKTER

Inntektsføring ved salg av varer skjer på leveringstidspunktet. Tjenester inntektsføres etter hvert som de leveres.

SKATT

Skattekostnaden i resultatregnskapet omfatter både periodens betalbare skatt og endring i utsatt skatt. Utsatt skatt er beregnet med 22 % på grunnlag av de midlertidige forskjeller som eksisterer mellom regnskapsmessige og skattemessige verdier, samt ligningsmessig underskudd til fremføring ved utgangen av regnskapsåret. Skatteøkende og skattereduserende midlertidige forskjeller som reverserer eller kan reverseres i samme periode er utlignet og nettoført.

KLASSIFISERING OG VURDERING AV ANLEGGSMIDLER

Anleggsmidler omfatter eiendeler bestemt til varig eie og bruk. Anleggsmidler er vurdert til anskaffelseskost. Varige driftsmidler balanseføres og avskrives over driftsmidlets økonomiske levetid. Avskrivningsperioden for fast eiendom anskaffet etter 2009 er dekomponert i en del som gjelder råbygget og en del som gjelder faste tekniske installasjoner. Varige driftsmidler nedskrives til gjenvinnbart beløp ved verdifall som forventes ikke å være forbigående. Gjenvinnbart beløp er det høyeste av netto salgsverdi og verdi i bruk. Verdi i bruk er nåverdi av fremtidige kontantstrømmer knyttet til eiendelen. Nedskrivningen reverseres når grunnlaget for nedskrivningen ikke lenger er til stede.

KLASSIFISERING OG VURDERING AV OMLØPSMIDLER

Omløpsmidler og kortsiktig gjeld omfatter normalt poster som forfaller til betaling innen ett år etter balansedagen, samt poster som knytter seg til varekretsløpet. Omløpsmidler vurderes til laveste verdi av anskaffelseskost og virkelig verdi.

Note 2 Aksjonærer

AKSJEKAPITALEN I BRYNSVEIEN 100 AS PR. 31.12.2020 BESTÅR AV:

	Antall	Pålydende	Bokført
Ordinære aksjer	10	10 000	100 000

EIERSTRUKTUR

	Eierandel	Stemmeandel
Inres AG	100,00	100,00

BRYNSVEIEN 100 AS

SIDE 5



BRYNSVEIEN 100 AS

981 165 004

Note 3 Lønnskostnader

Brynsveien 100 AS har ikke hatt lønns- eller personalkostnader i 2020 og det foreligger heller ingen slike forpliktelser. Det er ikke utbetalt honorarer til styret.

Selskapet er følgelig ikke pliktig til å ha tjenstepensjonsordning etter lov om obligatorisk tjenstepensjon, da selskapet ikke har ansatte.

Selskapet har fravalgt revisjon og har følgelig ikke kostnader vedrørende dette.

Note 4 Egenkapital

	Aksjekapital	Udekket tapl	Sum egenkapital
Pr. 31.12.2019	100 000	-23 344	76 656
Pr 01.01.2020	100 000	-23 344	76 656
Årets resultat		19 755	19 755
Pr 31.12.2020	100 000	-3 589	96 411

Note 5 Mellomværende med selskap i samme konsern

	2020	2019
Gjeld		
Lån fra foretak i samme konsern	698 821	722 689
Sum	698 821	722 689

Lånet renteberegnes med 5%. Lånet forfaller etter 2021.



BRYNSVEIEN 100 AS

981 165 004

Note 6 Skatt

Årets skattekostnad	2020	2019
Resultatført skatt på ordinært resultat:		
Betalbar skatt	0	0
Endring i utsatt skattefordel	0	0
Skattekostnad ordinært resultat	0	0
Skattepliktig inntekt:		
Ordinært resultat før skatt	19 755	6 415
Permanente forskjeller	0	0
Anvendelse av fremførbart underskudd	-19 755	-6 415
Skattepliktig inntekt	0	0
Betalbar skatt i balansen:		
Betalbar skatt på årets resultat	0	0
Sum betalbar skatt i balansen	0	0

Skatteeffekten av midlertidige forskjeller og underskudd til fremføring som har gitt opphav til utsatt skatt og utsatte skattefordeler, spesifisert på typer av midlertidige forskjeller

	2020	2019	Endring
Akkumulert fremførbart underskudd	-22 879	-42 633	-19 755
Inngår ikke i beregningen av utsatt skatt	22 879	42 633	19 755
Utsatt skattefordel (22 %)	0	0	0
Utsatt skattefordel er ikke balanseført.			

Note 7 Anleggsmidler

	Bygninger og tomter	Sum
Anskaffelseskost pr. 01.01.20	794 716	794 716
= Anskaffelseskost 31.12.20	794 716	794 716
= Bokført verdi 31.12.20	794 716	794 716

Diriftsmidler er tomt som ikke avskrives, økonomisk levetid er derfor ikke tidsbegrenset.

BRYNSVEIEN 100 AS

SIDE 7



BRYNSVEIEN 100 AS

981 165 004


Note 8 Fortsatt drift

Selskapet har ikke hatt konsekvenser av koronapandemien og de krisetiltak som er iverksatt i den forbindelse.

Årsregnskapet er avlagt under forutsetning av fortsatt drift og styret bekrefter at denne forutsetningen er tilstede.


BRYNSVEIEN 100 AS

SIDE 8



Årsregnskap 2020
Brynsveien 100 AS

Resultatregnskap
Balanse
Noter til regnskapet



Org.nr.: 981 165 004



RESULTATREGNSKAP			
BRYNSVEIEN 100 AS			
DRIFTSINTEKTER OG DRIFTSKOSTNADER	Note	2020	2019
Annen driftsinntekt		70 000	70 000
Sum driftsinntekter		70 000	70 000
Annen driftskostnad		14 114	27 269
Sum driftskostnader		14 114	27 269
Driftsresultat		55 886	42 731
FINANSINTEKTER OG FINANSKOSTNADER			
Annen renteinntekt		1	3
Rentekostnad til foretak i samme konsern		36 132	36 319
Resultat av finansposter		-36 131	-36 316
Ordinært resultat før skattekostnad		19 755	6 415
Ordinært resultat		19 755	6 415
Årsresultat	4	19 755	6 415
OVERFØRINGER			
Overført til udekket tap		-19 755	-6 415
Sum overføringer		19 755	6 415

BRYNSVEIEN 100 AS

SIDE 2



BALANSE				
BRYNSVEIEN 100 AS				
EIENDELER	Note	2020	2019	
VARIGE DRIFTSMIDLER				
Tomter, bygninger o.a. fast eiendom	7	794 716	794 716	
Sum varige driftsmidler	7	794 716	794 716	
Sum anleggsmidler		794 716	794 716	
OMLØPSMIDLER				
Bankinnskudd, kontanter o.l.		1 054	6 597	
Sum omløpsmidler		1 054	6 597	
Sum eiendeler		795 770	801 313	




BALANSE

BRYNSVEIEN 100 AS

EGENKAPITAL OG GJELD	Note	2020	2019
EGENKAPITAL			
INNSKUTT EGENKAPITAL			
Aksjekapital	1	100 000	100 000
Sum innskutt egenkapital		100 000	100 000
OPPTJENT EGENKAPITAL			
Udekket tap		-3 590	-23 345
Sum opptjent egenkapital		-3 590	-23 345
Sum egenkapital	3	96 410	76 655
GJELD			
AVSETNING FOR FORPLIKTELSER			
ANNEN LANGSIKTIG GJELD			
Langsiktig konserngjeld	4	698 821	722 689
Sum annen langsiktig gjeld		698 821	722 689
KORTSIKTIG GJELD			
Leverandørgjeld	4	539	1 969
Sum kortsiktig gjeld	4	539	1 969
Sum gjeld		699 360	724 658
Sum egenkapital og gjeld		795 770	801 313

Kolsås, 05.01.2021
Styret i Brynsveien 100 AS


Heining Bergerud
Styremedlem/daglig leder


Hans-Erik Stork
Styreleder



BRYNSVEIEN 100 AS

981 165 004

Note 1 Regnskapsprinsipper

Årsregnskapet er satt opp i samsvar med regnskapsloven og NRS 8 - God regnskapskikk for små foretak.

DRIFTSINNTEKTER

Inntektsføring ved salg av varer skjer på leveringstidspunktet. Tjenester inntektsføres etter hvert som de leveres.

SKATT

Skattekostnaden i resultatregnskapet omfatter både periodens betalbare skatt og endring i utsatt skatt. Utsatt skatt er beregnet med 22 % på grunnlag av de midlertidige forskjeller som eksisterer mellom regnskapsmessige og skattemessige verdier, samt ligningsmessig underskudd til fremføring ved utgangen av regnskapsåret. Skatteøkende og skattereduserende midlertidige forskjeller som reverserer eller kan reverseres i samme periode er utlignet og nettoført.

KLASSIFISERING OG VURDERING AV ANLEGGSMIDLER

Anleggsmidler omfatter eiendeler bestemt til varig eie og bruk. Anleggsmidler er vurdert til anskaffelseskost. Varige driftsmidler balanseføres og avskrives over driftsmidlets økonomiske levetid. Avskrivningsperioden for fast eiendom anskaffet etter 2009 er dekomponert i en del som gjelder råbygget og en del som gjelder faste tekniske installasjoner. Varige driftsmidler nedskrives til gjenvinnbart beløp ved verdifall som forventes ikke å være forbigående. Gjenvinnbart beløp er det høyeste av netto salgsverdi og verdi i bruk. Verdi i bruk er nåverdi av fremtidige kontantstrømmer knyttet til eiendelen. Nedskrivningen reverseres når grunnlaget for nedskrivningen ikke lenger er til stede.

KLASSIFISERING OG VURDERING AV OMLØPSMIDLER

Omløpsmidler og kortsiktig gjeld omfatter normalt poster som forfaller til betaling innen ett år etter balansedagen, samt poster som knytter seg til varekretsløpet. Omløpsmidler vurderes til laveste verdi av anskaffelseskost og virkelig verdi.

Note 2 Aksjonærer

AKSJEKAPITALEN I BRYNSVEIEN 100 AS PR. 31.12.2020 BESTÅR AV:

	Antall	Pålydende	Bokført
Ordinære aksjer	10	10 000	100 000

EIERSTRUKTUR

	Eierandel	Stemmeandel
Inres AG	100,00	100,00



BRYNSVEIEN 100 AS

981 165 004

Note 3 Lønnskostnader

Brynsveien 100 AS har ikke hatt lønns- eller personalkostnader i 2020 og det foreligger heller ingen slike forpliktelser. Det er ikke utbetalt honorarer til styret.

Selskapet er følgelig ikke pliktig til å ha tjenestepensjonsordning etter lov om obligatorisk tjenestepensjon, da selskapet ikke har ansatte.

Selskapet har fravalgt revisjon og har følgelig ikke kostnader vedrørende dette.

Note 4 Egenkapital

	Aksjekapital	Udekket tapl	Sum egenkapital
Pr. 31.12.2019	100 000	-23 344	76 656
Pr 01.01.2020	100 000	-23 344	76 656
Årets resultat		19 755	19 755
Pr 31.12.2020	100 000	-3 589	96 411

Note 5 Mellomværende med selskap i samme konsern

	2020	2019
Gjeld		
Lån fra foretak i samme konsern	698 821	722 689
Sum	698 821	722 689

Lånet renteberegnes med 5%. Lånet forfaller etter 2021.



BRYNSVEIEN 100 AS

981 165 004

Note 6 Skatt

Årets skattekostnad	2020	2019
Resultatført skatt på ordinært resultat:		
Betalbar skatt	0	0
Endring i utsatt skattefordel	0	0
Skattekostnad ordinært resultat	0	0
Skattepliktig inntekt:		
Ordinært resultat før skatt	19 755	6 415
Permanente forskjeller	0	0
Anvendelse av fremførbart underskudd	-19 755	-6 415
Skattepliktig inntekt	0	0
Betalbar skatt i balansen:		
Betalbar skatt på årets resultat	0	0
Sum betalbar skatt i balansen	0	0

Skatteeffekten av midlertidige forskjeller og underskudd til fremføring som har gitt opphav til utsatt skatt og utsatte skattefordeler, spesifisert på typer av midlertidige forskjeller

	2020	2019	Endring
Akkumulert fremførbart underskudd	-22 879	-42 633	-19 755
Inngår ikke i beregningen av utsatt skatt	22 879	42 633	19 755
Utsatt skattefordel (22 %)	0	0	0

Utsatt skattefordel er ikke balanseført.

Note 7 Anleggsmidler

	Bygninger og tomter	Sum
Anskaffelseskost pr. 01.01.20	794 716	794 716
= Anskaffelseskost 31.12.20	794 716	794 716
= Bokført verdi 31.12.20	794 716	794 716

Diriftsmidler er tomt som ikke avskrives, økonomisk levetid er derfor ikke tidsbegrenset.

BRYNSVEIEN 100 AS

SIDE 7



BRYNSVEIEN 100 AS

981 165 004

Note 8 Fortsatt drift

Selskapet har ikke hatt konsekvenser av koronapandemien og de krisetiltak som er iverksatt i den forbindelse.

Årsregnskapet er avlagt under forutsetning av fortsatt drift og styret bekrefter at denne forutsetningen er tilstede.

BRYNSVEIEN 100 AS

SIDE 8